


BILTEN

2. DRŽAVNE LIGE
GORENJSKE REGIJE



2011-2012

Značilnosti Gorenjske lige

2. državno ligo Strelska Zveza Slovenije natančno opredeljuje v pravilniku o tekmovanjih v državnih članskih ligah z zračno puško in pištolo. Ker 2. liga poteka po regijah, imajo vodstva posameznih regij možnost, da 2. ligo v dopustnih okvirih priredijo svojim zahtevam. Na Gorenjskem smo se odločili za turnirski sistem 2DL, ki smo ga z razlogom množičnosti in zanimivosti še nadgradili.

Tako v sklopu Odprtih Turnirjev Gorenjske, kjer imajo pravico nastopa vsi registrirani strelci Gorenjske, poteka tudi 2. državna liga IV. regije. Tekmuje se po turnirskih pravilih 1. lige, le da se ne strelja finala, sterlišče pa ni pogojevano s številom strelskih mest. Druga posebnost naše lige pa je, da na tekmovanju strelca 2. lige nastopa v absolutni konkurenci OTG in obenem za končno posamezno in ekipno razvrstitev v 2DLG. Zaradi odprtega sistema tekmovanja lahko turnirje organizira katerokoli Gorenjsko Strelsko Društvo, le da zadosti predpisanim pogojem.

Na posameznem OTG mora organizator zagotoviti pokale prvim trem ekipam in medalje prvim trem posameznikom v absolutni razvrstitvi za puško in pištolo. Tekmovalci 2DLG pa so po zadnjem turnirju posebej nagrajeni za skupno uvrstitev v ligi s pokali za prve tri ekipe in z medaljami za najboljše tri posameznike v puški in pištoli.

To strelsko sezono je v 2DLG nastopalo 6 puškaških ekip z 28. posamezniki in 6 pištolskih ekip z 27. posamezniki.

Ekipni najboljši rezultat sezone je znašal 1138 krogov - puška in 1078 krogov - pištola, pri posameznikih pa 388 krogov - puška in 378 krogov - pištola.

Posebnost te sezone je, da so pištolske ekipe Gorenjske regije prvič po letu 2008 nastopale spet v svoji regiji in da je bilo letošnjo sezono število puškaških ekip najmanjše po letu 2008.

Turnirji v sezoni 2011/2012:

1. OTG - sobota 22. oktober 2011, Škofja Loka v organizaciji SD Lotrič Železniki.
2. OTG - sobota 19. november 2011, telovadnica OŠ Gorenja vas v sklopu Ržkovega memorjala, v organizaciji SD Gorenja vas.
3. OTG - sobota 10. december 2011, Škofja Loka v organizaciji SD Škofja Loka.
4. OTG - sobota 25. februar 2012, Kranj v organizaciji SD Predoslje
5. OTG puška - sobota 3. marec 2012, Kamnik v organizaciji SD Kamnik
5. OTG pištola - sobota 4. marec 2012, Kamnik v organizaciji SD Kamnik

Gorenjci smo s 5. zadnjim turnirjem v sezoni 2011/12 uspešno zaključili 2. državno ligo s streljanjem z zračnim orožjem. Zmagovalne ekipe v kratkem čaka še najtežje delo v sezoni - kvalifikacije za 1. ligo.

Vsem zmagovalcem čestitam za uspehe, in jim želim veliko uspeha v kvalifikacijah, ostalim pa več sreče v naslednji sezoni.

Vodja 2DLG:

Tomaž Travnik

Koordinator 2DLG:

Zdravko Žizmond

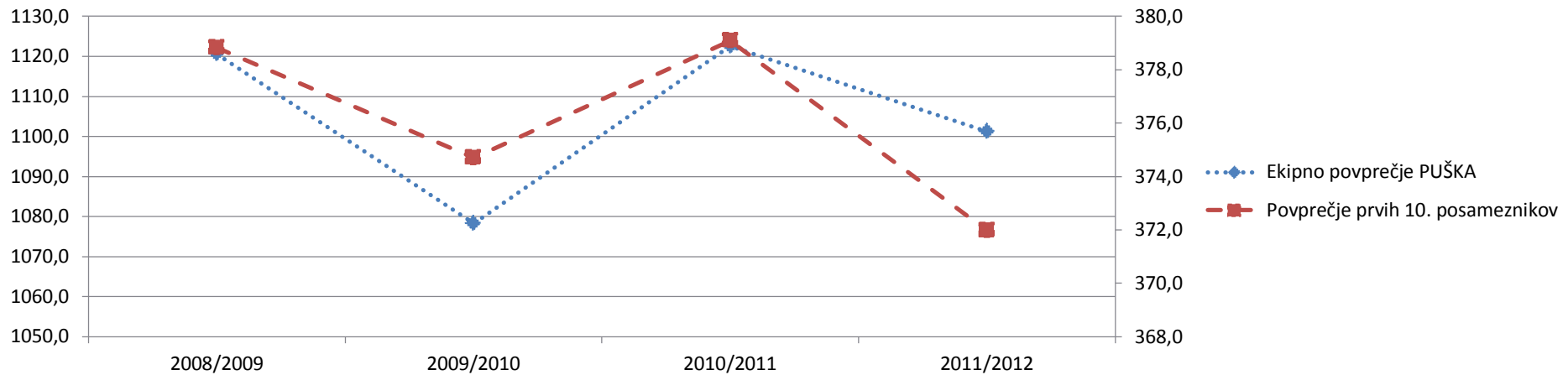
Oblikovanje:

Jani Umnik

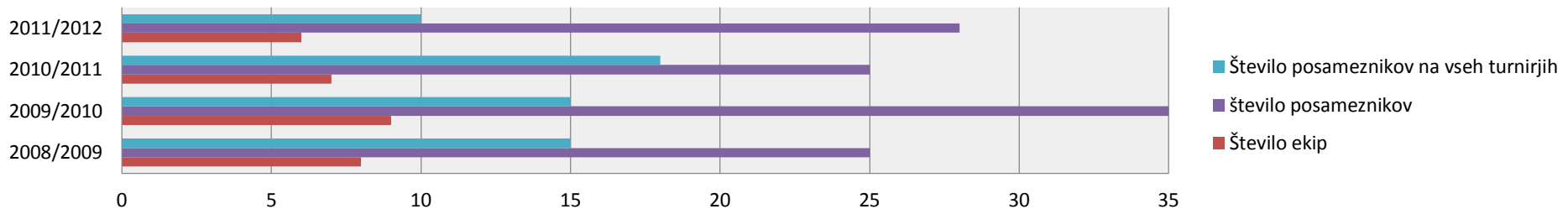
Analiza 2DLG

Ligaška sezona	PUŠKA					PIŠTOLA				
	Število ekip	Ekipno povprečje PUŠKA	število posameznikov	Število posameznikov na vseh turnirjih	Povprečje prvih 10. posameznikov	Število ekip	Ekipno povprečje PIŠTOLA	Število posameznikov	Število posameznikov na vseh turnirjih	Povprečje prvih 10. posameznikov
2008/2009	8	1120,6	25	15	378,8					
2009/2010	9	1078,2	35	15	374,7					
2010/2011	7	1122,5	25	18	379,1					
2011/2012	6	1101,2	28	10	372,0	6	1006,8	31	5	346,2

Povprečje puška



Nastopajoči - puška



Puška ekipno točke

Mesto	Društvo	1. turnir	2. turnir	3. turnir	4. turnir	5. turnir	Skupno
1	SD Trzin	10	10	8	10	10	48
2	SD Škofja Loka	8	5	6	8	6	33
3	SD Preddvor	6	8	10	5	4	33
4	SD Lotrič Železniki	4	6	4	4	8	26
5	SD Predoslje	5	4	5	6	5	25
6	SD Kopačevina	3	3	3	3	3	15

10

8

6

5

4

3

Puška ekipno krogi

Mesto	Društvo	1. turnir	2. turnir	3. turnir	4. turnir	5. turnir	Skupno	Povprečje
1	SD Trzin	1138	1132	1119	1125	1133	5647	1.129,40
2	SD Preddvor	1115	1126	1135	1114	1112	5602	1.120,40
3	SD Škofja Loka	1122	1117	1118	1124	1115	5596	1.119,20
4	SD Lotrič Železniki	1092	1125	1107	1114	1123	5561	1.112,20
5	SD Predoslje	1112	1084	1109	1115	1114	5534	1.106,80
6	SD Kopačevina	852	986	1099	1095	1065	5097	1.019,40

1.101,23

Puška posamezno točke

Mesto	Priimek in ime	Društvo	1. turnir	2. turnir	3. turnir	4. turnir	5. turnir	Skupaj	
1	Podjed Nejc	Preddvor	26	19	30	24	26	125	30
2	Škerl Marko	Škofja Loka	15	30	26	30	16	117	26
3	Košir Branko	Lotrič Železniki	22	22	19	14	20	97	24
4	Travnik Tomaž	Predoslje	14	20	22	17	18	91	22
5	Žižek Martin	Preddvor	16	14	20	26	13	89	21
6	Kovaljev Borut	Trzin	17	16	14	16	21	84	20
7	Železnik Klemen	Trzin	30			22	30	82	19
8	Šuštar Jani	Lotrič Železniki	19	15	10	18	17	79	18
9	Kaplja Nadja	Lotrič Železniki	10	17	13	15	22	77	17
10	Umnik Jani	Predoslje	13	12	16	20	15	76	16
11	Remič Jože	Škofja Loka	21	18	17		12	68	15
12	Šinko Irena	Trzin	24	21	21			66	14
13	Rebernik Polona	Predoslje	20		8	13	19	60	13
14	Zajc Uroš	Trzin		24	18		14	56	12
15	Zakotnik Miha	Kopačevina	11	13	12	9	10	55	11
16	Žižmond Mitja	Preddvor		26	24			50	10
17	Božnar Gregor	Škofja Loka	18	11		12		41	9
18	Majetič Kenan	Kopačevina			15	10	9	34	8
19	Dolenc Janez	Škofja Loka			11	21		32	
20	Frlic Kristjan	Kopačevina			9	11	8	28	
21	Kržišnik Rok	Škofja Loka					24	24	
22	Živkovič Marko	Trzin				19		19	
23	Podjed Luka	Preddvor				8	11	19	
24	Pešič Jelko	Kopačevina	8	8				16	
25	Žižek Jernej	Preddvor	12					12	
26	Dragičević Žan	Predoslje		10				10	
27	Markovič Mario	Kopačevina	9					9	
28	Masnec Božo	Kopačevina		9				9	

Puška posamezno krogi

Mesto	Priimek in ime	Društvo	1. turnir	2. turnir	3. turnir	4. turnir	5. turnir	Skupaj	Povprečje
1	Podjed Nejc	Preddvor	382	374	381	378	379	1894	378,80
2	Škerl Marko	Škofja Loka	372	384	381	380	370	1887	377,40
3	Košir Branko	Lotrič Železniki	377	380	373	369	375	1874	374,80
4	Travnik Tomaž	Predoslje	371	376	379	373	371	1870	374,00
5	Žižek Martin	Preddvor	373	371	375	379	368	1866	373,20
6	Kovaljev Borut	Trzin	373	372	369	373	377	1864	372,80
7	Šuštar Jani	Lotrič Železniki	374	372	365	374	370	1855	371,00
8	Umnik Jani	Predoslje	367	363	371	375	370	1846	369,20
9	Kaplja Nadja	Lotrič Železniki	341	373	369	371	378	1832	366,40
10	Zakotnik Miha	Kopačevina	353	365	367	364	362	1811	362,20
11	Remič Jože	Škofja Loka	376	374	371		366	1487	371,75
12	Rebernik Polona	Predoslje	374		359	367	373	1473	368,25
13	Železnik Klemen	Trzin	384			378	388	1150	383,33
14	Šinko Irena	Trzin	381	379	377			1137	379,00
15	Zajc Uroš	Trzin		381	373		368	1122	374,00
16	Božnar Gregor	Škofja Loka	374	359		367		1100	366,67
17	Majetič Kenan	Kopačevina			369	365	355	1089	363,00
18	Frlic Kristjan	Kopačevina			363	366	348	1077	359,00
19	Žižmond Mitja	Preddvor		381	379			760	380,00
20	Dolenc Janez	Škofja Loka			366	377		743	371,50
21	Podjed Luka	Preddvor				357	365	722	361,00
22	Pešič Jelko	Kopačevina	181	300				481	240,50
23	Kržišnik Rok	Škofja Loka					379	379	379,00
24	Živkovič Marko	Trzin				374		374	374,00
25	Žižek Jernej	Preddvor	360					360	360,00
26	Dragičević Žan	Predoslje		345				345	345,00
27	Masnec Božo	Kopačevina		321				321	321,00
28	Markovič Mario	Kopačevina	318					318	318,00

371,98

Pištola ekipno točke

Mesto	Društvo	1. turnir	2. turnir	3. turnir	4. turnir	5. turnir	Skupno	
1	SD Kopačevina	10	10	10	6	8	44	10
2	SD Škofja Loka	3	8	8	10	6	35	8
3	SD Lotrič Železniki	8	6	6	8	5	33	6
4	SD Predoslje	6	3	3	5	10	27	5
5	SD Triglav Javornik	5	5	5	4	4	23	4
6	SD Domžale	4	4	4	3	3	18	3

Pištola ekipno krogi

Mesto	Društvo	1. turnir	2. turnir	3. turnir	4. turnir	5. turnir	Skupno	Povprečje
1	SD Kopačevina	1050	1078	1070	1027	1047	5272	1.054,40
2	SD Škofja Loka	958	1048	1014	1066	1034	5120	1.024,00
3	SD Lotrič Železniki	1028	1002	1005	1045	1029	5109	1.021,80
4	SD Triglav Javornik	1012	998	997	977	1007	4991	998,20
5	SD Predoslje	1017	919	933	980	1057	4906	981,20
6	SD Domžale	970	992	970	922	953	4807	961,40

1.006,83

Pištola posamezno točke

Mesto	Priimek in ime	Društvo	1. turnir	2. turnir	3. turnir	4. turnir	5. turnir	Skupaj	
1	Plestenjak Marko	Škofja Loka	30	30	18	30	24	132	30
2	Vrhunc Uroš	Lotrič Železniki	24	22	22	26	17	111	26
3	Osterman Jože	Predoslje	26		21	22	30	99	24
4	Klemenčič Dejan	Kopačevina		26	30	19	21	96	22
5	Petrnelj Aleš	Kopačevina	22	24	24	14		84	21
6	Smerke Boštjan	Triglav Javornik		21	19	21	18	79	20
7	Lavtar Dušan	Triglav Javornik	17	17	17	12	15	78	19
8	Kozmelj Gorazd	Kopačevina	20	19	26		13	78	18
9	Cerovski Samuel	Škofja Loka		15	14	24	19	72	17
10	Tomaševič Anja	Lotrič Železniki	13	13	20		20	66	16
11	Štifter Jurij	Domžale	15	14	12	13	12	66	15
12	Kočar Adolf	Škofja Loka		16	15	17	11	59	14
13	Umnik Jani	Predoslje	21			15	22	58	13
14	Čauševič Alen	Domžale	11	18	9	11	9	58	12
15	Zakotnik Luka	Kopačevina				18	26	44	11
16	Šmid Jan	Lotrič Železniki	18	12	11			41	10
17	Mervič Marko	Predoslje		20	16			36	9
18	Flander Marko	Lotrič Železniki				20	14	34	8
19	Dimic Klemen	Domžale		11	13		8	32	
20	Basara Petar	Triglav Javornik			10	10	10	30	
21	Kerč Rok	Predoslje		9	8	9		26	
22	Travnik Tomaž	Predoslje	9				16	25	
23	Resman Luka	Triglav Javornik	14	10				24	
24	Jerb Pavle	Kopačevina	19					19	
25	Jelenc Domen	Lotrič Železniki				16		16	
26	Bernot Gašper	Triglav Javornik	16					16	
27	Škrabec Blaž	Škofja Loka	12					12	
28	Puklavec Marko	Domžale	10					10	
29	Čulibrk Slobodan	Domžale				8		8	
30	Puzin Drago	Predoslje		8				8	
31	Božnar Jure	Škofja Loka	8					8	

Pištola posamezno krogi

Mesto	Priimek in ime	Društvo	1. turnir	2. turnir	3. turnir	4. turnir	5. turnir	Skupaj	Povprečje
1	Plestenjak Marko	Škofja Loka	367	378	343	369	358	1815	363,00
2	Vrhunc Uroš	Lotrič Železniki	358	354	347	355	342	1756	351,20
3	Lavtar Dušan	Triglav Javornik	342	337	342	333	337	1691	338,20
4	Štifter Jurij	Domžale	339	331	330	335	332	1667	333,40
5	Čauševič Alen	Domžale	320	341	307	300	315	1583	316,60
6	Klemenčič Dejan	Kopačevina		369	370	347	353	1439	359,75
7	Osterman Jože	Predoslje	364		346	351	361	1422	355,50
8	Petrnelj Aleš	Kopačevina	356	360	349	335		1400	350,00
9	Smerke Boštjan	Triglav Javornik		353	344	351	345	1393	348,25
10	Kozmelj Gorazd	Kopačevina	350	349	351		335	1385	346,25
11	Cerovski Samuel	Škofja Loka		334	335	354	346	1369	342,25
12	Tomaševič Anja	Lotrič Železniki	328	328	344		351	1351	337,75
13	Kočar Adolf	Škofja Loka		336	336	343	330	1345	336,25
14	Umnik Jani	Predoslje	352			336	354	1042	347,33
15	Šmid Jan	Lotrič Železniki	342	320	314			976	325,33
16	Dimic Klemen	Domžale		320	333		306	959	319,67
17	Basara Petar	Triglav Javornik			311	293	325	929	309,67
18	Kerč Rok	Predoslje		286	249	293		828	276,00
19	Zakotnik Luka	Kopačevina				345	359	704	352,00
20	Mervič Marko	Predoslje		351	338			689	344,50
21	Flander Marko	Lotrič Železniki				350	336	686	343,00
22	Travnik Tomaž	Predoslje	301				342	643	321,50
23	Resman Luka	Triglav Javornik	329	308				637	318,50
24	Jerb Pavle	Kopačevina	344					344	344,00
25	Bernot Gašper	Triglav Javornik	341					341	341,00
26	Jelenc Domen	Lotrič Železniki				340		340	340,00
27	Škrabec Blaž	Škofja Loka	323					323	323,00
28	Puklavec Marko	Domžale	311					311	311,00
29	Čulibrk Slobodan	Domžale				287		287	287,00
30	Puzin Drago	Predoslje		282				282	282,00
31	Božnar Jure	Škofja Loka	268					268	268,00

346,22