



# **PREVOD PRAVIL ISSF**

## **6. SPLOŠNA TEHNIČNA PRAVILA**

### **7. PRAVILA ZA PUŠKE**

### **8. PRAVILA ZA PIŠTOLE**





**International Shooting Sport Federation  
Internationaler Schiess-Sportverband e.V.  
Fédération Internationale de Tir Sportif  
Federación Internacional de Tiro Deportivo**

## 6.

# SPLOŠNA TEHNIČNA PRAVILA

Izdaja 2022 (prvo tiskanje 01/2023)  
Veljavno od 1. januarja 2022  
Objava ISSF 28.08.2023

Sodniška komisija SZS, 12.09. 2023

*Opomba: V primeru nejasnosti besedila v prevodu se uporablja original angleška verzija, objavljena na spletni strani ISSF.*



## POGLAVJA

- 6.1 SPLOŠNO
- 6.2 VARNOST
- 6.3 TARČE IN STANDARDI ZA TARČE
- 6.4 STRELIŠČA IN DRUGI OBJEKTI
- 6.5 MERILNIKI IN NAPRAVE
- 6.6 ADMINISTRACIJA PRVENSTEV
- 6.7 TEKMOVALNA OBLAČILA IN OPREMA
- 6.8 NALOGE IN FUNKCIJE TEKMOVALNE ŽIRIJE
- 6.9 URADNO OSEBJE TEKMOVANJA, KI GA IMENUJE ORGANIZACIJSKI ODBOR
- 6.10 UPRAVLJANJE IN DELOVANJE EST (ELEKTRONSKO TOČKOVALNIH TARČ) NA TEKMOVANJIH
- 6.11 TEKMOVALNA PRAVILA (glej tudi 6.17 pravila za finale)
- 6.12 PRAVILA OBNAŠANJA ZA TEKMOVALCE IN URADNE OSEBE
- 6.13 OKVARE
- 6.14 TOČKOVANJE IN POSTOPKI VREDNOTENJA REZULTATOV
- 6.15 RAZREŠEVANJE IZENAČENIH REZULTATOV
- 6.16 UGOVORI IN PRITOŽBE
- 6.17 FINALA V OLIMPIJSKIH DISCIPLINAH PUŠKA / PIŠTOLA
- 6.18 TEKMOVANJE MEŠANIH PAROV S PUŠKO IN PIŠTOLO
- 6.19 FINALE V OLIMPIJSKIH DISCIPLINAH ŠIBRENICA
- 6.20 ŠIBRENICA SKIT MEŠANI PARI
- 6.21 OBRAZCI
- 6.22 ISSF KODEKS OBLAČENJA
- 6.23 KAZALO

### *PRAVILA ZA PAPIRNATE TARČE*

1. PAPIRNATE TARČE IN MERILNIKI ZA TOČKOVANJE
2. STRELIŠČA IN OPREMA STRELSKEGA MESTA
3. URADNO OSEBJE TEKMOVANJA
4. TEKMOVALNA PRAVILA
5. POSTOPEK TOČKOVANJA
6. TOČKOVANJE IN PRIKAZ ZADETKOV na 300m

### ŠTEVILČENJE PRAVIL

Vsa ISSF pravila so oštevilčena s številkami na štiri (4) ravni (tj. 6.10.3.5). Če se uporablja peto raven so označene s črkami a), b), c) itd.



## DEFINICIJE IN KRATICE

V nadaljevanju so navedene definicije posebnih izrazov in kratic, ki se uporabljajo v Splošnih tehničnih pravilih ISSF in v pravilih ISSF za Puško, Pištolo, Šibrenico, Premikajočo se tarčo in »Target Sprint«.

Izraz	Definicija
Tekmovalci	Tekmovalci ali udeleženci športnega tekmovanja.
Bib številka / štartna številka	Vsakemu tekmovalcu, ki nastopi na tekmovanju, se izda njegova štartna številka – Bib. Te številke se uporabljajo za identifikacijo in nadzor, tekmovalci pa jo morajo nositi med treningom in tekmovanjem
Prvenstvo	Posamezno organizirano strelsko tekmovanje s programom tekmovanja. Prvenstvo (poglavje C) je tekmovanje, ki je potrjeno in poteka v skladu s pravili ISSF, nadzorujejo ga tehnični delegati, žirije in protidopinska kontrola.
Tekmovanje	Športno tekmovanje, ki lahko vključuje več disciplin (prvenstvo) ali samo eno disciplino.
Potek tekmovanja	Opis tekmovanja znotraj ene discipline, ki določa število stopenj, število strel v vsaki seriji in stopnji, tip streljanja in časovne omejitve.
CRO	Glavni strelski sodnik ( <i>Chief Range Officer</i> )
Disciplina streljanja	Podskupina disciplin znotraj nekega športa, ki imajo skupne značilnosti. Pri streljanju poznamo pet (5) disciplin streljanja: 1) Puška, 2) Pištola, 3) Šibrenica, 4) Premikajoča se tarča in 5) »Target Sprint«
EST	Elektronsko točkovana(e) tarča(e) ( <i>Electronic scoring target(s)</i> )
Disciplina	Posamezno strelsko tekmovanje z določenim programom streljanja in pravili izvajanja.
Finale	Finale je zadnja stopnja tekmovalne discipline. V finalu posamezno nastopi najboljših osem tekmovalcev iz kvalifikacij. Na podlagi novega tekmovanja (dosedanji rezultati se izničijo) se določi končna uvrstitev in medalje.
FOP	Tekmovalno območje ( <i>Field of Play</i> ) Pri streljanju tekmovalno območje (FOP) vključuje območje za strelsko črto, kjer je dostop dovoljen le tekmovalcem in funkcionarjem, strelsko črto ali strelsko mesto in območje strelišča, ki vključuje tarče in varnostne nasipe oziroma varnostne cone.
TEKMOVALNI strelj	Vsi strelj, ki se upoštevajo pri tekmovalčevemu rezultatu.
MQS	Minimalni kvalifikacijski rezultat
Min.	<i>Minuta, minute</i>
Olimpijske discipline	Strelske discipline vključene v olimpijski program Mednarodnega olimpijskega komiteja. Strelstvo ima 15 olimpijskih disciplin. Vsaka olimpijska disciplina ima kvalifikacije in finale.
Odprte discipline	Tekmovanja, na katerih lahko tekmujejo športniki brez omejitve starosti in spola
PET	Predtekmovalni trening ( <i>Pre-Event Training</i> )
Jakostna lestvica	Tukaj sta dve jakostni lestvici, ki temeljita na uspešnosti športnikov na prvenstvih ISSF. 1. Svetovna jakostna lestvica na podlagi športnikovih dosežkov v koledarskem letu na prvenstvih ISSF 2. Kvalifikacijska lestvica za uvrstitev na olimpijske igre, ki temelji na športnikovih dosežkih na kvalifikacijskih tekmovanjih ISSF v olimpijskem kvalifikacijskem obdobju, ki jih odobri MOK.
RTS	Rezultati, časi in točkovanje ( <i>Results Timing and Scoring</i> ). RTS je del postopkov tekmovanja, ki vključuje pripravo startnih list, točkovanje tarč, reševanje vprašanj točkovanja ter pripravo in razmnoževanje seznamov rezultatov.
Krog	Faza tekmovanja v okviru strelske discipline. Strelske discipline lahko vključujejo eliminacijski krog, kvalifikacijski krog ter finale. V disciplinah Šibrenica se krog tekmovanja zato nanaša na serijo 25 tarč/dublet.
Sek.	<i>Sekunda, sekunde</i>
Serija	Zaporedje strel, ki so bili izstreljeni v eni stopnji ali poteku streljanja.



Poskusni strelji	Strelji za vajo ali ogrevalni strelji, ki so izstreljeni v strelski disciplini pred tekmovalnimi strelji.
Šport	Ločena skupina tekmovalnih disciplin s skupnimi elementi in enim samim upravnim telesom. Streljanje je „šport“, pri katerem tekmovalci v različnih disciplinah streljajo s pištolami ali puškami v tarče, ki razvrščajo tekmovalce glede na dosežene točke oziroma kroge. IOC priznava streljanje kot enega izmed 28 jedrnih športov poletnih olimpijskih iger.
Predstavitev športa	Vizualne, glasbene in informacijske izboljšave, kot so napovedovanje, glasba, barve in izobraževanje medijev, ki se uporabljajo pri strelskih dogodkih, da bi postali zanimivi in poučni za gledalca in TV občinstvo.
Skupina	Razvrstitev športnikov v skupine pri šibrenici, določitev skupin in strelskih mest v disciplini Puška / Pištola ali razvrstitev športnikov v posebne skupine v disciplini Šibrenica. Ta postopek omogoča izdelavo startne liste.
Stopnja	Faza ali del poteka discipline tekmovanja. Disciplino Puška 3-položaji sestavljajo tri stopnje, ena za vsak položaj. Disciplino 25m pištola - Ženske sestavljata dve stopnji, precizna stopnja in hitrostrelna stopnja.
Startna lista	Uradni dokument tekmovanja v katerega so vneseni vsi tekmovalci posamezne discipline po skupinah in strelskih mestih oz. skupini in položaju v tej skupini.
Startni čas	Startni čas za posamezno disciplino je trenutek, ko nastopi ukaz za prvi TEKMOVALNI strel.
Ekipna tekmovanja	ISSF priznava ekipna tekmovanja. Ekipno tekmovanje temelji na seštevku in razvrščanju skupnega rezultata treh tekmovalcev. Mešani par predstavlja en moški in en ženski član ekipe iz iste države.

### ISSF PRIZNANE STRELSKE DISCIPLINE

Te tabele navajajo priznane strelske discipline in njihov status kot potrjene s strani Mednarodnega olimpijskega komiteja in/ali generalne skupščine ISSF (1.6.7.7) skupaj z osnovnimi tehničnimi detajli glede formata tekmovanja in števila strelv v vsaki tekmovalni fazi kot je odobreno s strani ISSF Administrativnega komiteja (1.7.2.5)

- Na ISSF prvenstvih, imajo lahko discipline za moške, mladince, ženske in mladinke samo posamična tekmovanja ali posamična in ekipna (3 člani ekipe) in mešani pari, kot je določeno v teh pravilih in tekmovalnih programih (3.7)
- Status prikazuje priznan status za vsako disciplino:
  - a) M = disciplina je priznana kot disciplina za moške
  - b) W = disciplina je priznana kot disciplina za ženske
  - c) MJ = disciplina je priznana kot disciplina za mladince
  - d) WJ = disciplina je priznana kot disciplina za mladinke
  - e) Olympic = disciplina je priznana s strani MOK za vključitev v olimpijski program
  - f) WCH = disciplina je obvezna na svetovnih prvenstvih
  - g) WCHS = disciplina je posebna disciplina za svetovno prvenstvo in se lahko izvede na ločenem svetovnem prvenstvu, če ne more biti vključena na redno svetovno prvenstvo (glej 3.3.6.3 in 3.3.6.4)
  - h) Olimpijske discipline imajo kvalifikacije in finale, ne olimpijske imajo samo "poln program" z opcijskim finalom
  - i) Tehnična pravila za vse ISSF strelske discipline se nahajajo v Splošnih tehničnih pravilih v Pravidlih za puško, pištolo, šibrenico premikajočo se tarčo in »Target Sprint« (7.0, 8.0, 9.0, 10.0 in 11.0)
  - j) Tehnična pravila za finala s puško in pištolo so v poglavju 6.17. Finala za šibrenico so v poglavju 6.19, pravila za tekmovanja za medaljo premikajoče se tarče so v poglavju 10.8
  - k) Tehnična pravila za mešane pare pa so v poglavjih 6.18 in 6.20

**DISCIPLINE ZA MOŠKE IN MLADINCE**

<b>Disciplina</b>	<b>Označba</b>	<b>Status</b>	<b>Kvalifikacije oz. polni programi</b>	<b>Finale</b>
10m Zračna puška (stoje)	AR60	M, MJ, Olympic, WCH	60 strelav	24 strelav
Puška 50m 3-položaji (kleče, leže, stoje)	FR3X20	M, MJ, Olympic, WCH	3 x 20 strelav	45 strelav
Puška 50m leže	FR60PR	M, MJ, WCH	60 strelav	
Puška 300m 3-položaji (kleče, leže, stoje)	300FR3X20	M, WCHS	3 x 20 strelav	
Standard puška 300m 3-položaji (kleče, leže, stoje)	300STR3X20	M, WCHS	3 x 20 strelav	
Puška 300m leže	300FR60PR	M, WCHS	60 strelav	
Zračna pištola 10m	AP60	M, MJ, Olympic, WCH	60 strelav	24 strelav
Hitrostrelna pištola 25m (8, 6 in 4 sekundne serije)	RFP	M, MJ, Olympic, WCH	30 + 30 strelav	40 strelav
Standardna pištola 25m (150, 20 in 10 sekundne serije)	STP	M, MJ, WCH	20 + 20 + 20 strelav	
Pištola s središčnim vžigom 25m (precizna in hitrostrelna serija)	CFP	Samo M, WCH	30 + 30 strelav	
Pištola 25m (precizna in hitrostrelna serija)	SPM	samo MJ, WCH	30 + 30 strelav	
Pištola 50m	FP	M, MJ, WCH	60 strelav	
Trap	TR125	M, MJ, Olympic, WCH	125 tarč	max 50 tarč
Skit	SK125	M, MJ, Olympic, WCH	125 tarč	max 60 tarč
Dvojni trap	DT150	M, MJ, WCH	150 tarč	
Premikajoča se tarča 10m (počasni tek in hitri tek)	10RT	M, MJ, WCHS	30 + 30 strelav	Tekma za medalje (glej 10.8)
Premikajoča se tarča 10m mix (počasni tek in hitri tek)	10RTMIX	M, MJ, WCHS	40 strelav mix	
Premikajoča se tarča 50m (počasni tek in hitri tek)	50RT	M, MJ, WCHS	30 + 30 strelav	
Premikajoča se tarča 50m mix (počasni tek in hitri tek)	50RTMIX	M, MJ, WCHS	40 strelav mix	

**DISCIPLINE ZA ŽENSKE IN MLADINKE**

<b>Disciplina</b>	<b>Označba</b>	<b>Status</b>	<b>Kvalifikacije oz. polni programi</b>	<b>Finale</b>
Zračna puška 10m (stoje)	AR60W	W, WJ, Olympic, WCH	60 strelav	24 strelav
Puška 50m 3-položaji (kleče, leže, stoje)	R3X20	W, WJ, Olympic, WCH	3 x 20 strelav	45 strelav
Puška 50m leže	R60PR	W, WJ, WCH	60 strelav	
Puška 300m 3-položaji (kleče, leže, stoje)	300R3X20	W, WCHS	3 x 20 strelav	
Puška 300m leže	300R60PR	W, WCHS	60 strelav	
Zračna pištola 10m	AP60W	W, WJ, Olympic, WCH	60 strelav	24 strelav
Pištola 25m (precizna in hitrostrelna serija)	SP	W, WJ, Olympic, WCH	30 + 30 strelav	50 strelav
Trap	TR125W	W, WJ, Olympic, WCH	125 tarč	max 50 tarč
Dvojni trap	DT150W	W, WJ	150 tarč	
Skit	SK125W	W, WJ, Olympic, WCH	125 tarč	max 60 tarč
Premikajoča se tarča 10m (počasni tek in hitri tek)	10RTW	W, WJ, WCHS	30 + 30 strelav	Tekma za medalje (glej 10.8)
Premikajoča se tarča 10m mix (počasni tek in hitri tek)	10RTMIXW	W, WJ, WCHS	40 strelav mix	

**DISCIPLINE MEŠANI PARI 2-OSEBI EKIPA (en moški & ena ženska)**

<b>Disciplina</b>	<b>Označba</b>	<b>Status</b>	<b>Kvalifikacije</b>	<b>Finale</b>
Zračna puška 10m (stoje)	ARMIX	M+W, MJ+WJ	30 strelav vsak tekmovalec	Tekma za medalj 1 & 2 iz MT, zmaga prvi ki doseže 16 točk
Zračna pištola 10m	APMIX	M+W, MJ+WJ	30 strelav vsak tekmovalec	Tekma za medalj 1 & 2 iz MT, zmaga prvi ki doseže 16 točk
Trap	TRMIX	M+W, MJ+WJ	75 tarč vsak tekmovalec	Ni finala
Skit	SKMIX	M+W, MJ+WJ	75 tarč vsak tekmovalec	Tekma za medalje 1 & 2 po 24 tarč vsak tekmovalec= 48 max.

Druge discipline v mešanih ekipah se lahko vključijo v ISSF tekmovanja s soglasjem Izvršnega odbora.





## 6.1 SPLOŠNO

### 6.1.1 Cilj in namen pravil ISSF

ISSF pripravlja Tehnična pravila za strelski šport za izvajanja strelskih tekmovanj, ki jih priznava ISSF (Splošna pravila ISSF, 3). Cilj Tehničnih pravil ISSF je doseči enotnost pri izvajanju prvenstev ISSF in tistih tekmovanj, ki jih odobri ISSF. Strelske discipline na olimpijskih igrah odobri MOK. Pravila veljajo po vsem svetu in vzpodbujajo razvoj športa.

- a) **Splošna tehnična pravila ISSF** vključujejo pravila o konstrukciji strelišč, tarčah, točkovanju in specifičnih postopkih na tekmovanjih za vse strelske discipline. Pravila veljajo izrecno za pet (5) discipline streljanja: Puška, Pištola, Šibrenica, Premikajoča se tarča in »Target Sprint«.
- b) **Splošna tehnična pravila in pravila za discipline streljanja ISSF** je odobril Upravni odbor ISSF v skladu s statutom ISSF.
- c) **Splošna tehnična pravila in pravila za discipline ISSF** so podrejena statutu ISSF in Splošnim pravilom ISSF.
- d) **Tehnična pravila in pravila za discipline streljanja ISSF** so veljavna za obdobje štirih (4) let, z začetkom 1. januarja v letu, ki sledi olimpijskim igram. Razen v posebnih primerih, se pravil ISSF v tem obdobju štirih (4) let ne spreminja.

### 6.1.2 Uporaba Splošnih tehničnih pravil in pravil za discipline streljanja ISSF

- a) Prvenstva ISSF so tekmovanja v strelskem športu na olimpijskih igrah, svetovnih prvenstvih, svetovnih pokalih, finalih svetovnih pokalov, celinskih prvenstvih in celinskih igrah, mladinsko svetovno prvenstvo in mladinski svetovni pokal, ki jih nadzoruje ISSF v skladu s Splošnimi pravili ISSF, 3.2.1 in temi pravili;
- b) z dovoljenjem Izvršnega odbora lahko ISSF določi druga tekmovanja, ki izpolnjujejo ISSF standarde za nadzor (t.i. Tehnični delegat, žirije, doping kontrola, postopki prijave, postopki z rezultata itd.), kot tekmovanjih, kjer je mogoče dobiti MQS/RPO rezultat in na katerih se lahko doseže svetovni rekord napr. tekmovanja za Grand Prix;
- c) Splošna tehnična pravila ISSF in pravila disciplin morajo biti uveljavljena na vseh ISSF prvenstvih;
- d) ISSF priporoča, da se pravila ISSF uporablja na regijskih, nacionalnih in drugih tekmovanjih, ki niso prvenstva ISSF, vendar njihov program vključuje discipline ISSF;
- f) uradno osebje tekmovanja, tekmovalci, trenerji in vodje ekip morajo biti seznanjeni s pravili ISSF in zagotoviti njihovo izvajanje;
- g) odgovornost vsakega tekmovalca je, da se ravna po teh pravilih;
- h) kadar se pravila nanašajo na tekmovalce desničarje, veljajo nasprotno tudi za tekmovalce levičarje; in
- i) pravila se morajo upoštevati enotno za moške kot ženske discipline, razen če se izrecno nanašajo na moške oz. ženske discipline;
- j) kjer slike in tabele v teh pravilih vsebujejo posebne informacije, so te enako pomembne kot informacije v oštevilčenih pravilih.

### 6.1.3 Obseg Tehničnih pravil ISSF

Tehnična pravila ISSF vključujejo:

- a) pravila za pripravo in organizacijo prvenstev ISSF;
- b) pravila za načrtovanje gradnje in postavitev strelišč (Splošna tehnična pravila); in
- c) pravila, ki se nanašajo na vse discipline streljanja ali več kot eno disciplino streljanja (Specialna tehnična pravila).

### 6.1.4 Enotni standardi za opremo in oblačila

Strelstvo je šport, za potek katerega igrajo odločilno vlogo oprema in oblačila. Tekmovalci morajo uporabljati le opremo in oblačila, ki so v skladu s pravili ISSF. Kakršnokoli strelno orožje, naprava, oprema, dodatek ali drugi predmeti, ki bi tekmovalcem omogočili nešportno prednost pred drugimi in v teh pravilih niso posebej omenjeni ali so v nasprotju z duhom teh pravil, so prepovedani. Pravila ISSF za opremo in oblačila se morajo strogo uveljavljati (glej 6.7.9), da se zagotovi, da nima noben tekmovalec opreme, oblačil ali dodatkov, ki bi mu omogočili nešportno prednost pred drugimi tekmovalci.



## 6.1.5 Organizacija in nadzor prvenstev ISSF

6.1.5.1 **Nadzor ISSF.** Izvršni odbor ISSF imenuje tehnične delegate ISSF, člane žirije in tehnično uradno osebje za vsako prvenstvo ISSF v skladu s točkama 1.8.2.6 in 3.4.

Imenovanja vključujejo:

- a) tehnične<sup>(ga)</sup> delegate<sup>(a)</sup>
- b) tekmovalno/ kontrolo opreme/ RTS žirijo<sup>(e)</sup>
- c) lahko se imenuje žirija za pritožbe, sicer lahko tehnični delegat imenuje komisijo za pritožbe, ko je to potrebno
- d) uradnega posredovalca rezultatov, ki je odgovoren za zagotavljanje in upravljanje z elektronsko opremo potrebno za evidentiranje prijav, obdelovanje rezultatov tekmovalcev, tekmovalnih operacij, predstavitev in shranjevanje rezultatov.

6.1.5.2 **Organizacijski odbor.** Organizacijski odbor mora biti imenovan za vsako prvenstvo ISSF v skladu s točko 3.4.1. Organizacijski odbor je odgovoren za pripravo, vodenje in izvedbo strelskih tekmovanj. Organizacijski odbor mora določiti:

- a) glavnega strelskega sodnika (sodnike), strelske sodnike oziroma vodjo sodnikov in sodnike, ki so odgovorni za dejansko izvajanje strelskih tekmovanj;
- b) glavnega sodnika RTS (*Results Timing and Scoring*) s pomočniki, ki so potrebni za urad za RTS, pristojnega za prijave, akreditacije, točkovanje in objavljanje rezultatov v času prvenstva;
- c) glavnega sodnika in sodnike za kontrolo opreme, ki so pristojni za izvajanje kontrole opreme in
- d) drugo osebje, ki je potrebno za izvedbo nalog organizatorja prvenstva ISSF.

## 6.2 VARNOST

### VARNOST JE NAJPOMEMBNEJŠA

#### 6.2.1 Splošna varnostna pravila

6.2.1.1 Pravila ISSF opredeljujejo posebne varnostne zahteve, ki jih je treba izpolnjevati na vseh prvenstvih ISSF. Za varnost odgovarjajo žirije ISSF in organizacijski odbori.

6.2.1.2 Potrebna in posebna varnostna pravila za strelišča se razlikujejo od države do države, zato Organizacijski odbor lahko določi dodatna varnostna pravila. Žirije, uradno osebje strelišča in tekmovalce je potrebno obvestiti o vseh posebnih varnostnih pravilih preko programa tekmovanja.

6.2.1.3 Varnost tekmovalcev, uradnega osebja strelišča in gledalcev zahteva stalno in skrbno pozornost pri ravnanju z orožjem. Dolžnost uradnih oseb tekmovanja je uveljaviti pravila varnega rokovanja z orožjem, dolžnost športnikov in funkcionarjev ekip pa je spoštovanje teh pravil.

6.2.1.4 ISSF lahko zavrne prijavo tekmovalca na tekmovanje, če razpolaga s tehnimi informacijami, ki jih je prejel od verodostojnih virov, da zadevni tekmovalec predstavlja resno grožnjo za varnost ostalih udeležencev na strelišču.

6.2.1.5 Član žirije ali strelski sodnik lahko v interesu varnosti kadarkoli prekine streljanje. Tekmovalci in funkcionarji ekip morajo nemudoma obvestiti strelske sodnike ali člane žirije o vsakršni situaciji, ki bi lahko bila nevarna.

6.2.1.6 Sodnik za kontrolo opreme, strelski sodnik ali član žirije lahko vzame opremo tekmovalca (vključno s strelnim orožjem) za pregled brez njegovega dovoljenja, toda v njegovi prisotnosti in z njegovo vednostjo. Če je vprašljiva varnost, je potrebno ukrepati takoj.

#### 6.2.2 Pravila za ravnanje s strelnim orožjem

6.2.2.1 Za zagotavljanje varnosti, je treba z vsem strelnim orožjem ves čas ravnati z največjo skrbnostjo. Orožja se ne sme odstraniti s strelske črte med treningom ali tekmovanjem, razen z dovoljenjem strelskega sodnika.

6.2.2.2 Varnostne zastavice izdelane iz fluorescentne oranžne ali podobne svetle barve morajo biti ves čas vstavljene v vse puške, pištole in polavtomatske šibrenice, razen ko je odstranitev



dovoljena po teh pravilih. Za prikaz izpraznjenega zračnega orožja mora biti varnostna zastavica dovolj dolga, da se razteza po vsej dolžini cevi. Za prikaz izpraznjenosti za vse drugo orožje se mora varnostna zastavica vstaviti v ležišče naboja v cevi (s strani zaklepa). Za prikaz izpraznjenosti šibrenic morajo biti le te odprte (zalomljene).

- a) varnostne zastavice je potrebno vstaviti v vso orožje, ki ni v torbi ali kovčku, preden so športniki poklicani na strelska mesta, ko zapustijo strelsko mesto, ko je streljanje končano in ko mora osebje iti pred strelsko črto. V finalu se varnostne zastavice ne smejo odstraniti pred pričetkom pripravljalnega in poskusnega časa;
- b) če se varnostna zastavica ne uporablja, kot določa to pravilo, mora član žirije izdati **OPOZORILO** z navodili, ki velevajo vstavljanje varnostne zastavice v orožje;
- c) če žirija ugotovi, da tekmovalec zavrača uporabo varnostne zastavice, kot določa to pravilo, tudi po opozorilu, se tekmovalca diskvalificira (DSQ).

6.2.2.3 Ko so tekmovalci na strelskih mestih, mora biti strelno orožje vedno usmerjeno v varno smer. Zaklep ne sme biti zaprt, dokler ni strelno orožje usmerjeno vzdolž strelišča v varni smeri proti tarčam.

6.2.2.4 Ko se strelno orožje odloži z namenom zapustitve strelskega mesta ali ko je streljanje zaključeno, je treba vso strelno orožje izprazniti, zaklepi (zaklep ali zaklepni mehanizem) morajo biti odprti, in vstavljene varnostne zastavice. Tekmovalec mora pred zapustitvijo strelskega mesta potrditi, strelski sodnik pa **mora preveriti**, da v ležišču, cevi ali nabojniku ni naboja ali izstrelka in je vstavljena varnostna zastavica.

6.2.2.5 Če tekmovalec pospravi svoje strelno orožje v škatlo ali kovček ali ga odstrani s strelskega mesta pred pregledom strelskega sodnika, se ga lahko diskvalificira, če žirija ugotovi, da gre za pomembno kršitev pravil varnosti.

6.2.2.6 Med streljanjem je strelno orožje dovoljeno odložiti (ne držati) samo takrat, ko je naboj (naboji) in/ali nabojnik odstranjen, zaklep pa odprt. Zračna strelna orožja morajo biti zavarovana tako, da se odpre ročica zaklepa ali odprtina za polnjenje.

6.2.2.7 Če je pred strelsko črto kakršno koli osebje, ravnanje z orožjem ni dovoljeno, varnostne zastavice pa morajo biti vstavljene. Če je potrebno, da gredo pred strelsko črto tekom treninga, tekmovanja ali finala člani žirije, sodniki ali tehnično osebje, mora biti to dovoljeno in nadzorovano s strani Glavnega strelskega sodnika (CRO). Vsako gibanje pred strelsko črto se lahko dovoli potem, ko imajo vsi tekmovalci v orožju vstavljeno varnostno zastavico.

6.2.2.8 Kadar na strelišču strelno orožje ni na strelskih mestih, mora biti vedno pospravljeno v kovčkih, razen če strelski sodniki dovolijo drugače.

### 6.2.3 Ukazi na strelišču

6.2.3.1 Glavni strelski sodniki ali drugi ustrezni strelski sodniki so pristojni za izdajanje ukazov „POLNI“ (*"LOAD"*), „START“, „STOP“, „IZPRAZNI“ (*"UNLOAD"*) in drugih potrebnih ukazov. Strelski sodniki morajo zagotoviti, da so vsi ukazi upoštevani in se s strelnim orožjem ravna varno.

6.2.3.2 Strelno orožje in nabojnike je dovoljeno polniti le na strelskem mestu in po ukazih „POLNI“ (*"LOAD"*) ali „START“. V vseh drugih primerih mora biti strelno orožje in nabojniki prazni.

6.2.3.3 V puško ali 50m pištolo je dovoljeno vstaviti le en naboj, četudi ima nabojnik. Če se uporablja zračna pištola za pet strelv v disciplini zračna pištola 10m, je dovoljeno napolniti le en izstrelak.

6.2.3.4 Strelno orožje se smatra za napolnjeno, ko se naboj ali izstrelak ali nabojnik z naboji dotakne strelnega orožja. Naboja ali izstrelka ali nabojnika z naboji ne sme nihče vstaviti v ali položiti na strelno orožje pred ukazom „POLNI“ (*"LOAD"*).

6.2.3.5 Če tekmovalec izstrelil strel pred ukazom „POLNI“ (*"LOAD"*) ali „START“ ali po ukazu „STOP“ ali „IZPRAZNI“ (*"UNLOAD"*), je lahko diskvalificiran, če ogroža varnost.

6.2.3.6 Ko je izdan ukaz ali signal „STOP“, je treba s streljanjem takoj prenehati. Ko je izdan ukaz „IZPRAZNI“ (*"UNLOAD"*), morajo vsi tekmovalci izprazniti svoje strelno orožje in



nabojnike ter jih zavarovati (za izpraznitev zračnega strelnega orožja je treba strelskega sodnika prositi za dovoljenje). Streljanje se lahko nadaljuje le po ponovno izdanem ukazu „START“.

## 6.2.4 Dodatne varnostne zahteve

6.2.4.1 **Streljanje na prazno** pomeni sprostitvev napetega sprožilnega mehanizma ne napolnjenega strelnega orožja z naboji ali sprostitvev sprožilnega mehanizma zračnega oz. plinskega strelnega orožja z napravo, ki omogoča uporabo sprožilca brez sproščanja pogonskega polnila (zrak ali plin). Streljanje na prazno in namerilne vaje so dovoljeni samo na strelski črti ali v za to namenjenem območju v skladu s temi pravili.

6.2.4.2 Tekmovalčeva odgovornost je zagotovitev uporabe zračnega cilindra ali CO<sub>2</sub> cilindra, ki je v roku veljavnosti. To se preveri pri kontroli opreme.

## 6.2.5 Zaščita sluha

Vsi tekmovalci, uradno osebje strelišča in druge osebe v neposredni bližini strelskih črt na 25m, 50m in 300m ter na vseh streliščih za Šibrenico morajo uporabljati čepe za ušesa, naušnike ali podobno zaščito za ušesa. Obvestila o tem morajo biti jasno prikazana na strelišču, zaščita za ušesa pa mora biti na voljo vsem osebam v območju strelišča. Zaščita sluha, ki vključuje kakršno koli vrsto ojačenja zvoka ali sprejemne naprave, ni dovoljena za tekmovalce in trenerje na tekmovalnem območju (FOP). Uradno osebje tekmovanja lahko nosi na tekmovalnem območju (FOP) zaščito sluha, ki vsebuje komunikacijske povezave. Z dovoljenjem žirije lahko gluhi in naglušni športniki uporabljajo posebne naprave.

## 6.2.6 Zaščita za oči

Vsi tekmovalci naj bi med streljanjem nosili nezdroljiva strelska očala ali podobno zaščito za oči.

## 6.3 TARČE IN STANDARDI ZA TARČE

### 6.3.1 Splošne zahteve za tarče

6.3.1.1 Tarče, ki se uporabljajo na prvenstvih ISSF, so lahko EST (elektronsko točkovane tarče) oz. papirnate tarče za discipline Puška in Pištola ter glinene tarče za discipline Šibrenica. **Opomba: Posebna pravila za papirnate tarče in točkovanje papirnatih tarč so v prilogi teh pravil (ANNEX).**

6.3.1.2 Vse tarče, ki se uporabljajo na prvenstvih ISSF morajo biti v skladu s točkovaalnimi krogi, dimenzijami ali drugimi specifikacijami, ki so podane v teh pravilih.

6.3.1.3 Vzorci glinastih tarč dvajset (20) kvalifikacijskih tarč in dvajset (20) tarč za finale napolnjenih s prahom, ki bodo uporabljene na prvenstvu ISSF, morajo biti predane generalnemu sekretarju ISSF za testiranje, verifikacijo, potrditev specifikacij in odobritev vsaj šest (6) mesecev pred pričetkom prvenstva.

### 6.3.2 Zahteve za elektronsko točkovane tarče (EST)

6.3.2.1 Dovoljena je le uporaba EST (elektronsko točkovaalnih tarč), ki jih je testirala in odobrila ISSF.

6.3.2.2 Zahtevana natančnost EST (elektronsko točkovaalnih tarč) je točkovanje zadetkov do natančnosti vsaj polovice enega decimalnega točkovaalnega kroga. Tolerance, ki so podane za velikosti točkovaalnih krogov na papirnatih tarčah ne veljajo za EST (elektronsko točkovane tarče).

6.3.2.3 Vsaka enota EST (elektronsko točkovane tarče) mora biti opremljena s črnimi namerilnim območjem, ki po velikosti ustreza črnemu območju ustrezne tekmovalne tarče (pravilo 6.3.4) in vsebuje ne bleščeče kontrastno belo ali umazano belo območje, ki obdaja črno namerilno območje.

6.3.2.4 Vrednosti zadetkov, ki jih zabeleži EST (elektronsko točkovana tarča), je treba določiti v skladu z dimenzijami točkovaalnih krogov za tekmovalne tarče (pravilo 6.3.4).

6.3.2.5 Vsak strel, ki zadene EST (elektronsko točkovano tarčo), mora biti prikazan kot rezultat z lokacijo in vrednostjo na zaslonu na strelskem mestu.



- 6.3.2.6 Pri EST (elektronsko točkovanji tarči) na 10m se mora uporabiti papirnat trak ali drugo obliko kontrolnega traku, ki dovoljuje ugotavljanje, ali je izstreljeni strel zadel tarčo oziroma, ali je ni zadel.
- 6.3.2.7 Izpis rezultatov vsakega tekmovalca s pomnilniškega vira, ki ni glavni sistemski računalnik (varnostni spomin) EST (elektronsko točkovane tarče) mora biti na voljo takoj med in po tekmovanju.
- 6.3.2.8 Kadar se uporabljajo EST (elektronsko točkovane tarče), je le-te potrebno, za zagotavljanje pravilnega točkovanja pod normalnimi pogoji uporabe, preveriti pred vsakim tekmovanjem ISSF pod nadzorom Tehničnega delegata.

### 6.3.3 ISSF standardi za tarče

Tarče morajo biti skladne z dimenzijami točkovalnega kroga, tolerancami in specifikacijami tega pravila.

- 6.3.3.1 Tarče za puško in pištolo se lahko vrednotijo z vrednostmi za cel krog ali, če se uporabljajo EST (elektronsko točkovane tarče), ali elektronske aparature za ocenjevanje papirnatih tarč, pa z decimalnimi vrednostmi krogov. Rezultati se z decimalnimi krogi določijo tako, da se območje točkovanja za en cel krog razdelijo v deset enakih točkovalnih krogov, ki so dodeljeni posameznim decimalnim vrednostim od nič (npr. 10,0; 9,0 itd.) do devet (npr. 10,9; 9,9 itd.).
- 6.3.3.2 Tarče za puško in pištolo v eliminacijskem in kvalifikacijskem krogu tekmovanj se vrednotijo z vrednostmi za cel krog, razen na ISSF prvenstvih v eliminacijskem in kvalifikacijskem krogu tekmovanj na zračna puška 10m - Moški in Mladinci, zračna puška 10m - Ženske in Mladinke, puška 50m leže - Moški in Mladinci ter puška 50m leže - Ženske in Mladinke, zračna puška 10m mešani pari in mešani pari mladinci, na katerih se točkuje na decimalne vrednosti.
- 6.3.3.3 Finale za puško in pištolo, puška mešani pari v kvalifikacijah in finalu ter v finalu pištola mešani pari se točkuje z decimalnimi vrednostmi, z izjemo finala pištola 25m, kjer se uporablja točkovanje zadetek–zgrešen z območji zadetkov na podlagi decimalnih vrednosti, kot jih določajo ta pravila.

### 6.3.4 Uradne ISSF tarče

#### 6.3.4.1 Tarča za puško 300m

krog 10	100mm ( $\pm 0,5mm$ )
krog 9	200mm ( $\pm 1,0mm$ )
krog 8	300mm ( $\pm 1,0mm$ )
krog 7	400mm ( $\pm 3,0mm$ )
krog 6	500mm ( $\pm 3,0mm$ )

krog 5	600mm ( $\pm 3,0mm$ )
krog 4	700mm ( $\pm 3,0mm$ )
krog 3	800mm ( $\pm 3,0mm$ )
krog 2	900mm ( $\pm 3,0mm$ )
krog 1	1000mm ( $\pm 3,0mm$ )

Notranja desetka = 50mm ( $\pm 0,5mm$ )

Črno območje od krogov 5 do 10 = 600mm ( $\pm 3,0mm$ )

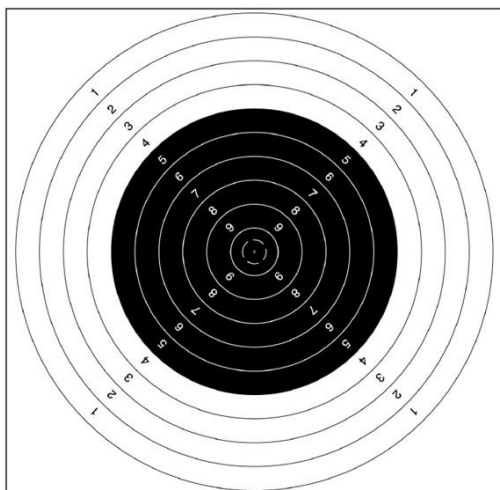
Debelina krogov: od 0,5mm do 1,0mm

Najmanjša vidna velikost kartona tarče: 1300mm × 1300mm

(ali najmanj 1020mm × 1020mm, če je ozadje, na katerega je pritrjena tarča enake barve kot tarča).

Vrednosti točkovalnih krogov od 1 do 9 so natisnjene v točkovalnih območjih diagonalah pravokotno druga na drugo.

Območje z vrednostjo 10 krogov ni označeno s številko.



Tarča za puško 300m

## 6.3.4.2

**Tarča za puško 50m**

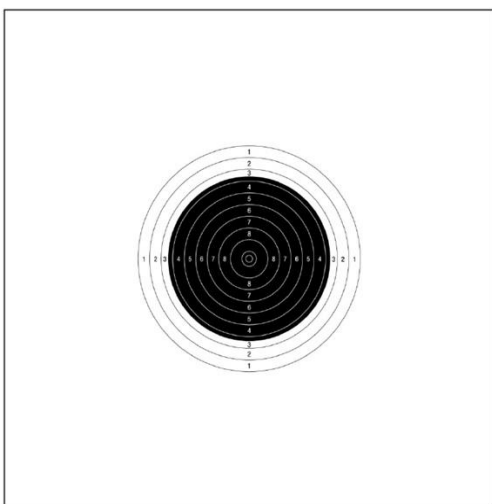
krog 10	10,4mm ( $\pm 0,1$ mm)
krog 9	26,4mm ( $\pm 0,1$ mm)
krog 8	42,4mm ( $\pm 0,2$ mm)
krog 7	58,4mm ( $\pm 0,5$ mm)
krog 6	74,4mm ( $\pm 0,5$ mm)

krog 5	90,4mm ( $\pm 0,5$ mm)
krog 4	106,4mm ( $\pm 0,5$ mm)
krog 3	122,4mm ( $\pm 0,5$ mm)
krog 2	138,4mm ( $\pm 0,5$ mm)
krog 1	154,4mm ( $\pm 0,5$ mm)

Notranja desetka = 5mm ( $\pm 0,1$ mm)  
 Črno območje od krogov 3 do 10 = 112,4mm ( $\pm 0,5$ mm)  
 Debelina krogov: od 0,2mm do 0,3mm  
 Najmanjša vidna velikost kartona tarče: 250mm  $\times$  250mm

Vrednosti točkvalnih krogov od 1 do 8 so natisnjene v točkvalnih območjih v navpičnih in vodoravnih črtah pravokotno druga na drugo. Območje z vrednostjo 9 in 10 krogov ni označeno s številko.

Lahko se uporabijo vložne tarče (200mm  $\times$  200mm).



Tarča za puško 50m

## 6.3.4.3

**Tarča za zračna puško 10m**

krog 10	0,5mm ( $\pm 0,1$ mm)
krog 9	5,5mm ( $\pm 0,1$ mm)
krog 8	10,5mm ( $\pm 0,1$ mm)
krog 7	15,5mm ( $\pm 0,1$ mm)
krog 6	20,5mm ( $\pm 0,1$ mm)

krog 5	25,5mm ( $\pm 0,1$ mm)
krog 4	30,5mm ( $\pm 0,1$ mm)
krog 3	35,5mm ( $\pm 0,1$ mm)
krog 2	40,5mm ( $\pm 0,1$ mm)
krog 1	45,5mm ( $\pm 0,1$ mm)

Notranja desetka:

Črno območje od krogov 4 do 9 = 30,5mm ( $\pm 0,1$ mm)

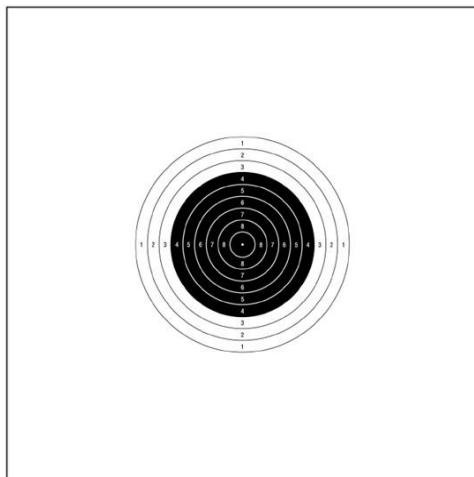
ko je krog 10 (pika) izstreljen, kot je določeno z uporabo ZUNANJEGA merilnika za točkovanje zadetkov zračna pištola 10m.



Krog desetka je bela točka =  $0,5mm (\pm 0,1mm)$   
 Debelina krogov: od  $0,1mm$  do  $0,2mm$   
 Najmanjša vidna velikost kartona tarče:  $80mm \times 80mm$

Vrednosti točkvalnih krogov od 1 do 8 so natisnjene v točkvalnih območjih v navpičnih in vodoravnih črtah pravokotno druga na drugo. Območje z vrednostjo 9 krogov ni označeno s številko. 10 je bela pika.

Za ozadje naj bodo na voljo kartoni  $170mm \times 170mm$ , ki so barvno podobni materialu tarče, saj bodo tako izboljšali vidnost tarče.



Tarča za zračno puško 10m

#### 6.3.4.4

#### Tarča za hitrostrelno pištolo 25m

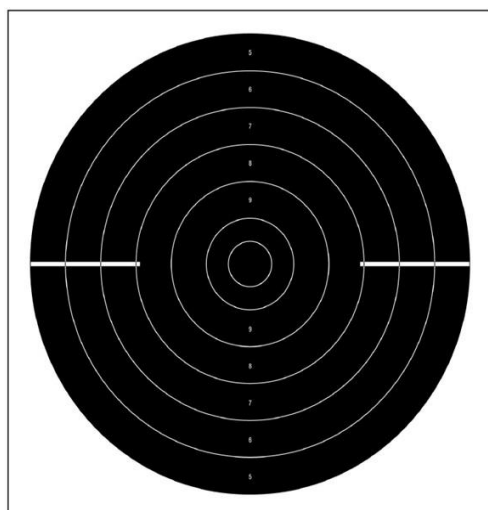
(za disciplino hitrostrelna pištola 25m in hitrostrelne stopnje pri disciplinah pištola s središčnim vžigom 25m in pištola 25m).

krog 10	$100mm (\pm 0,4mm)$
krog 9	$180mm (\pm 0,6mm)$
krog 8	$260mm (\pm 1,0mm)$

krog 7	$340mm (\pm 1,0mm)$
krog 6	$420mm (\pm 2,0mm)$
krog 5	$500mm (\pm 2,0mm)$

Notranja desetka:  $50mm (\pm 0,2mm)$   
 Črno območje od krogov 5 do 10 =  $500mm (\pm 0,6mm)$   
 Debelina krogov: od  $0,5mm$  do  $1,0mm$   
 Najmanjša vidna velikost kartona tarče: širina:  $550mm$   
 višina:  $520mm - 550mm$

Vrednosti točkvalnih krogov od 5 do 9 so natisnjene v točkvalnih območjih samo v navpičnih črtah. Območje z vrednostjo 10 krogov ni označeno s številko. Številke za označevanje območij morajo biti približno  $5mm$  visoke in debele  $0,5mm$ . Bele vodoravne namerilne črte nadomeščajo vrednosti krogov na levi in desni strani od središča tarče. Vse črte so dolge  $125mm$  in široke  $5mm$ .



Tarča za hitrostrelno pištolo 25m



## 6.3.4.5

**Tarča za precizno streljanje na 25m in pištola 50m**

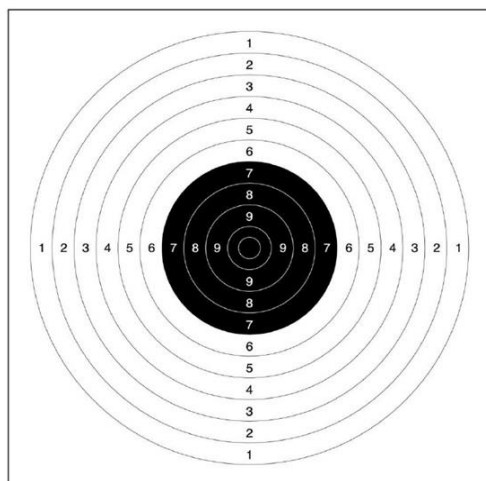
(za discipline pištola 50m in standardna pištola 25m ter precizno stopnjo pri disciplinah pištola s središčnim vžigom 25m in pištola 25m).

krog 10	50mm ( $\pm 0,2mm$ )
krog 9	100mm ( $\pm 0,4mm$ )
krog 8	150mm ( $\pm 0,5mm$ )
krog 7	200mm ( $\pm 1,0mm$ )
krog 6	250mm ( $\pm 1,0mm$ )

krog 5	300mm ( $\pm 1,0mm$ )
krog 4	350mm ( $\pm 1,0mm$ )
krog 3	400mm ( $\pm 2,0mm$ )
krog 2	450mm ( $\pm 2,0mm$ )
krog 1	500mm ( $\pm 2,0mm$ )

Notranja desetka: 25mm ( $\pm 0,2mm$ )  
Črno območje od krogov 7 do 10 = 200mm ( $\pm 1,0mm$ )  
Debelina krogov: od 0,2 mm do 0,5mm  
Najmanjša vidna velikost kartona tarče: širina: 550mm  
višina: 520mm - 550mm

Vrednosti točkvalnih krogov od 1 do 9 so natisnjene v točkvalnih območjih navpičnih in vodoravnih črtah pravokotno druga na drugo. Območje z vrednostjo 10 krogov ni označeno s številko. Številke, ki označujejo območja morajo biti visoke približno 10mm, debele 1mm in morajo biti dobro berljive s pomočjo običajnih daljnogledov za ugotavljanje zadetkov na ustrezni razdalji.



Tarča za precizno streljanje na 25m in pištola 50m

## 6.3.4.6

**Tarča za zračna pištolo 10m**

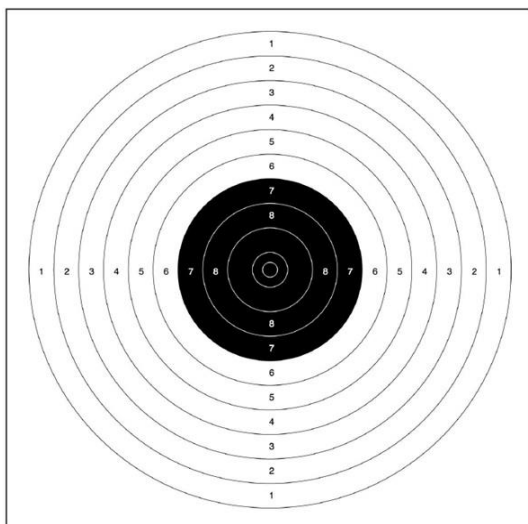
krog 10	11,5mm ( $\pm 0,1mm$ )
krog 9	27,5mm ( $\pm 0,1mm$ )
krog 8	43,5mm ( $\pm 0,2mm$ )
krog 7	59,5mm ( $\pm 0,5mm$ )
krog 6	75,5mm ( $\pm 0,5mm$ )

krog 5	91,5mm ( $\pm 0,5mm$ )
krog 4	107,5mm ( $\pm 0,5mm$ )
krog 3	123,5mm ( $\pm 0,5mm$ )
krog 2	139,5mm ( $\pm 0,5mm$ )
krog 1	155,5mm ( $\pm 0,5mm$ )

Notranja desetka: 5,0mm ( $\pm 0,1mm$ )  
Črno območje od krogov 7 do 10 = 59,5mm ( $\pm 0,5mm$ )  
Debelina krogov: od 0,1mm do 0,2mm  
Najmanjša vidna velikost kartona tarče: 170mm  $\times$  170mm

Vrednosti točkvalnih krogov od 1 do 8 so natisnjene v točkvalnih območjih v navpičnih in vodoravnih črtah pravokotno druga na drugo. Območji z vrednostjo 9 in 10 nista označeni s številko. Številke, ki označujejo območja, ne smejo biti višje od 2mm.





Tarča za zračno pištolo 10m

## 6.3.4.7

**Tarča za premikajoča se tarča 50m**

**Premikajoča se tarča 50m** je na papirju prikazana z dvema točkovnima conama s točkovanjem od 1 do 10 na obeh straneh in eno namerilno oznako v sredini.

krog 10	60mm ( $\pm 0,2mm$ )
krog 9	94mm ( $\pm 0,4mm$ )
krog 8	128mm ( $\pm 0,6mm$ )
krog 7	166mm ( $\pm 0,8mm$ )
krog 6	196mm ( $\pm 1,0mm$ )

krog 5	230mm ( $\pm 1,0mm$ )
krog 4	264mm ( $\pm 1,0mm$ )
krog 3	298mm ( $\pm 1,0mm$ )
krog 2	336mm ( $\pm 1,0mm$ )
krog 1	366mm ( $\pm 1,0mm$ )

Notranja desetka:

30mm ( $\pm 0,2mm$ )

Debelina krogov:

od 0,5mm do 1,0mm

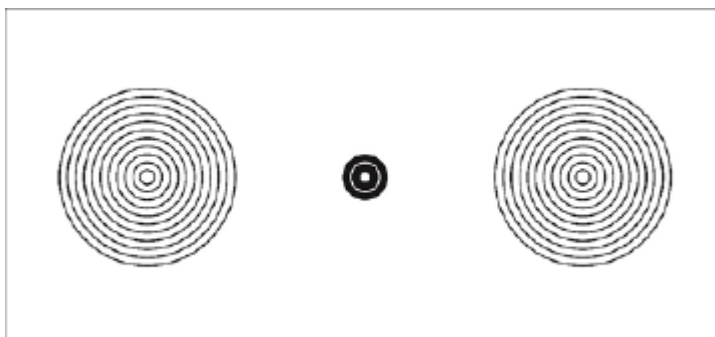
Središče kroga 10 mora biti oddaljena 453mm od središča namerilne oznake, merjeno v vodoravni črti.

Vrednosti točkvalnih krogov od 1 do 9 morajo biti natisnjene razločno v ustreznih točkvalnih območjih v diagonalnih črtah pod pravim kotom druga na drugo.

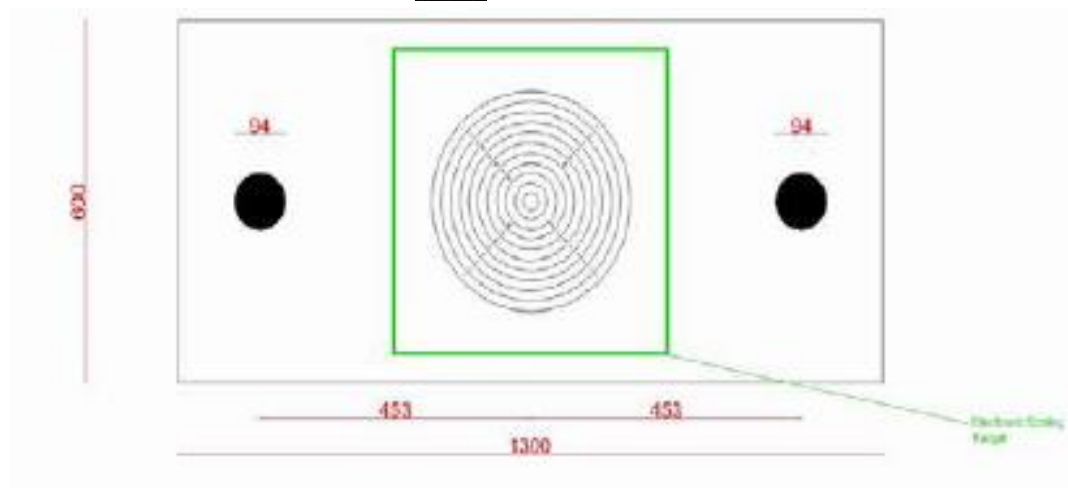
Merilna oznaka je črna z zunanjim premerom 94mm in mora vključevati bele obroče velikosti 10 (60mm) in belo sredinsko točko (15mm).

Uporabljajo se lahko zamenljiva središča. Zamenljiva središča morajo biti pravilno nameščena na cele tarče.

Ena Premikajoča se tarča 50m z dvema namerilnima oznakoma, eno levo in eno desno od območja točkovanja se lahko uporablja za EST.



Premikajoča se tarča 50m za papirnate tarče



Premikajoča se tarča 50m za EST (elektronsko točkovano tarčo)

#### 6.3.4.8

#### Premikajoča se tarča 10m

Premikajoča se tarča 10m je karton z dvema točkovalnima območjema s krogi od 1 do 10 na obeh straneh in samo eno namerilno polje v središču.

krog 10	5,5mm ( $\pm 0,1mm$ )	krog 5	30,5mm ( $\pm 0,1mm$ )
krog 9	10,5mm ( $\pm 0,1mm$ )	krog 4	35,5mm ( $\pm 0,1mm$ )
krog 8	15,5mm ( $\pm 0,1mm$ )	krog 3	40,5mm ( $\pm 0,1mm$ )
krog 7	20,5mm ( $\pm 0,1mm$ )	krog 2	45,5mm ( $\pm 0,1mm$ )
krog 6	25,5mm ( $\pm 0,1mm$ )	krog 1	50,5mm ( $\pm 0,1mm$ )

Notranja desetka je bela:

0,5mm ( $\pm 0,1mm$ ),

merjeno na enak način kot krogi od 3 do 10.

Črno območje od krogov 5 do 10 =

30,5mm ( $\pm 0,1mm$ )

Debelina krogov:

od 0,1mm do 0,2mm

Priporočena velikost kartona tarče:

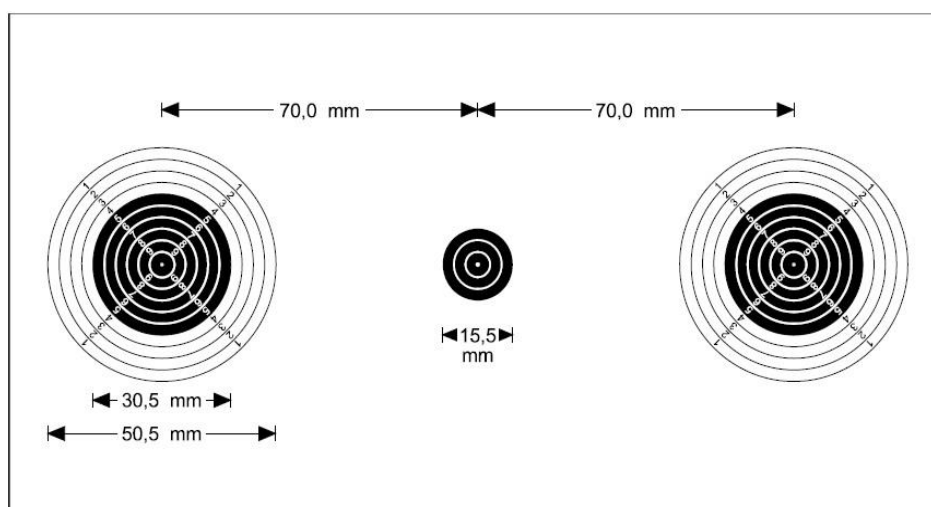
260mm  $\times$  150mm

(najmanjša dovoljena 260mm  $\times$  140mm).

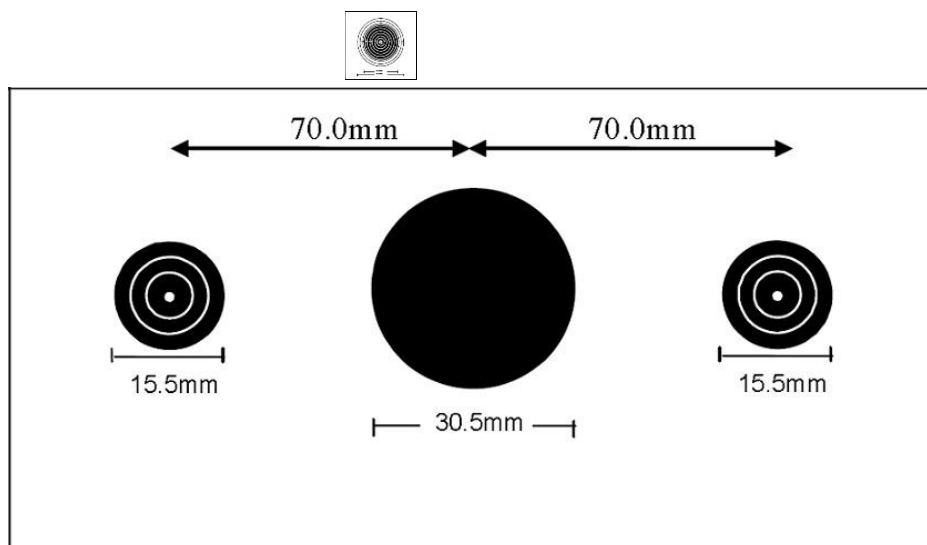
Središče kroga 10 mora biti od središča namerilnega polja oddaljena 70mm ( $\pm 0,2mm$ ), merjeno v vodoravni smeri.

Vrednosti točkovalnih krogov od 1 do 9 morajo biti natisnjene razločno v ustreznih točkovalnih območjih v diagonalnih črtah pod pravim kotom druga na drugo.

Namerilno polje je črno z zunanjim premerom 15,5mm in mora vsebovati bele kroge velikosti 10 (5,5mm) in 9 (10,5mm) ter belo piko v središču (0,5mm).



Papirnata tarča za Premikajoča se tarča 10m



Elektronska tarča za Premikajoča se tarča 10m

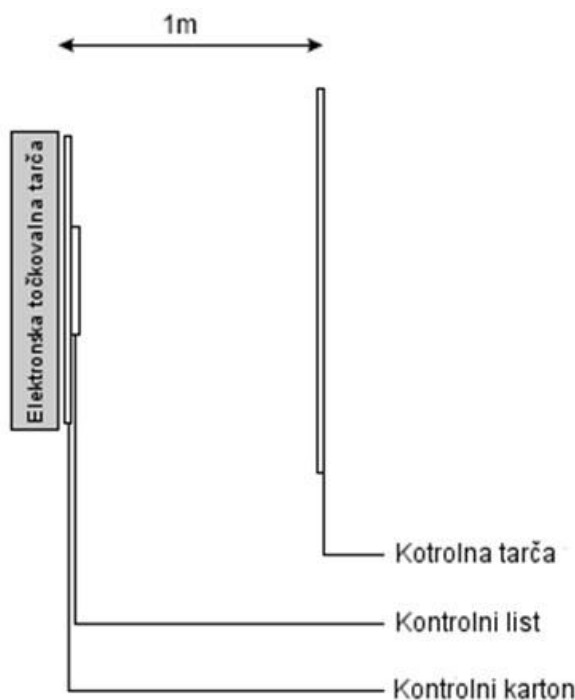
Premer 30,5mm je luknja.

### 6.3.5 Sistemi za preverjanje tarč

Za discipline s puško ali pištolo je treba uporabiti sisteme za označevanje in preverjanje tarč, ki olajšajo izvajanje tekmovanj.

#### 6.3.5.1 Sistemi za preverjanje EST (elektronsko točkvalnih tarč)

Kot kontrolni sistemi za EST (elektronsko točkovane tarče) se uporabljajo kontrolne tarče, kontrolni kartoni in kontrolni listi (glej diagram).



#### 6.3.5.2 Kontrolne tarče za EST (elektronsko točkovane tarče) na 50m in 300m

Za ugotavljanje lege navzkrižnih strel, je treba kontrolne tarče, če je mogoče, namestiti 0,5m–1,0m za tarčami. Natančno oddaljenost med tarčo in kontrolno tarčo je treba izmeriti in zabeležiti in mora biti enaka za vse tarče, kolikor je to mogoče.

#### 6.3.5.3 Kontrolne tarče za EST (elektronsko točkovane tarče) na 25m

- kontrolne tarče je treba uporabiti pri disciplinah pištola 25m, ker pomagajo prepoznati strele, ki zgrešijo tarče.
- kontrolne tarče morajo pokrivati vsaj celotno širino in višino 25-metrskega okvirja (5 tarč). Postavljene morajo biti na razdalji en (1) meter za tekmovalnimi tarčami. Da lahko prestrežejo vse strele med tekmovalnimi tarčami, morajo biti neprekinjene ali pa morajo biti opremljene z okvirji, s katerimi so povezane brez vmesnih vrzeli.



- c) kontrolne tarče za EST (elektronsko točkovane tarče) na 25m morajo biti izdelane iz neodsevnega papirja nevtralne barve, ki je podobna barvi tarč.
- d) za discipline na 25m je treba zagotoviti nove kontrolne tarče za vsakega tekmovalca, za vsako stopnjo.

#### 6.3.5.4 Kontrolni list za EST (elektronsko točkovane tarče) na 25m

Območje tik za EST (elektronsko točkovanimi tarčami) morajo prekrivati kontrolni listi. Novi kontrolni listi morajo biti zagotovljeni za vsakega tekmovalca, za vsako stopnjo.

Če je strelna luknja izven kontrolnega lista, je treba zabeležiti geometrijsko razmerje med strelnimi luknjami na kontrolnem listu in kontrolnem kartonu še pred odstranjevanjem kontrolnega lista.

#### 6.3.5.5 Kontrolni kartoni in kontrolni listi za EST (elektronsko točkovane tarče) na 50m in 300m

Kontrolni karton mora biti pritrjen za vsi EST (elektronsko točkovanimi tarčami) na 50m in 300m.

Manjši zamenljivi kontrolni listi morajo biti pritrjeni na kontrolne kartone. Kontrolni listi ali kontrolni kartoni morajo biti zamenjani in zbrani po vsaki skupini. Če je strelna luknja izven kontrolnega lista, se izmeri geometrijsko razdaljo med strelnimi luknjami na kontrolnem listu in kontrolnem kartonu, preden se odstrani kontrolni list.

### 6.3.6 Glinaste tarče za discipline Šibrenica

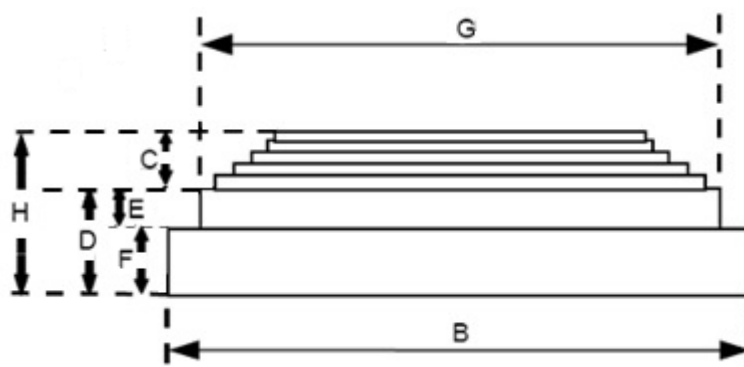
Premer:	110mm ( $\pm 1$ mm)
Višina:	od 25mm do 26mm
Teža:	105g ( $\pm 5$ g)

Barva tarč je lahko črna, bela, rumena ali oranžna; Barva tarče mora biti jasno vidna na ozadju območja v vseh normalnih svetlobnih pogojih. Za trening je potrebno uporabiti tarče iste barve.

Barva glinaste tarče mora biti določena v programih vseh prvenstev ISSF za discipline Šibrenica. Barva tarče mora biti jasno vidna glede na ozadje strelišča pri vseh običajnih svetlobnih pogojih. Za trening je treba uporabljati tarče enake barve.

Glinaste tarče, ki se uporabljajo na vseh prvenstvih in tekmovanjih pod nadzorom ISSF morajo biti izdelane iz okolja prijaznega materiala, v skladu z mednarodnimi standardi (detajlna navodila na sedežu ISSF).

#### 6.3.6.1 Splošna določila za glinaste tarče



A - teža	105g $\pm 5$ g
B - premer osnove $\emptyset$	110mm $\pm 1$ mm
C - višina kupole	8mm $\pm 1$ mm
D - osnova & višina obroča	18mm $\pm 1$ mm
E - višina vrtečega se obroča	7mm $\pm 1$ mm
F - višina osnove	11mm $\pm 1$ mm
G - premer vrtečega se obroča	95mm - 98mm
H - celotna višina	25mm - 26mm

„G“ – dejanska oblika kupole tarče mora biti zasnovana tako, da zagotavlja najboljšo aerodinamično obliko in letalno stabilnost.



„Drobljivost“ – tarče morajo vzdržati silo metalnega stroja, da jih stroj lahko vrže do razdalje 80-90m in morajo biti zlahka drobljive v okviru običajnih strelskih razdalj z ISSF naboji za trap in skit.

Za testiranje lomljivosti tarč je potrebno uporabiti napravo za testiranje glinenih tarč, ki jo je odobril ISSF. Standarde za uporabo takih naprav je določila ISSF komisija za šibrenico in Tehnični komite.

#### 6.3.6.2 Tarče „Flash“

- a) v finalih za Šibrenico je treba uporabiti tarče „Flash“, ki vsebujejo barvni nestrupen prah, v kontrastu z ozadjem strelišča.
- b) v kvalifikacijah za Šibrenico in pri dodatnih streljanjih pred finalom, se lahko uporabijo tarče „Flash“, ki vsebujejo nestrupen obarvan prah, ki ga je odobril ISSF.
- c) če se na tekmovanju po nesreči izstrelji tarča iste barve, ki pa vsebuje prah neustrezne barve, se rezultate katerega koli strela v to tarčo zabeleži.
- d) v vseh primerih, ko se uporablja tarča „Flash“, mora biti ta skladna s pravilom 6.3.6.1.

### 6.4 STRELIŠČA IN DRUGI OBJEKTI

#### 6.4.1 Splošne zahteve

- 6.4.1.1 Zahteve za minimalne velikosti strelišč za prvenstva ISSF so navedene v Splošnih pravilih ISSF, točka 3.6.1. Za svetovna prvenstva in velike svetovne pokale v disciplinah Šibrenica je priporočeno pet (5) strelišč. Za velike svetovne pokale Puška / Pištola je priporočeno 80 strelskih mest, za discipline na 10m in 50m.
- 6.4.1.2 Na svetovnih prvenstvih in olimpijskih igrah mora biti ločeno strelišče za finale Puška / Pištola. ISSF priporoča, uporabo ločenega strelišča tudi za finale na svetovnih pokalih.
- 6.4.1.3 Za celinska prvenstva morajo minimalne zahteve za strelišča postaviti celinske zveze.
- 6.4.1.4 Strelišča za trap in skit so lahko združena. Strelišča za trap morajo imeti možnost pretvorbe v strelišča za dvojni trap, razen če so na voljo ločena strelišča za dvojni trap. Če je mogoče se finale v trapu in skitu izvedejo na istem strelišču.
- 6.4.1.5 Območja na streliščih za puško in pištolo, ki jih uporabljajo tekmovalci, uradne osebe in gledalci, morajo biti nadkrita, da jim je zagotovljena zaščita pred soncem, vetrom in dežjem. Ta zaščita ne sme predstavljati pomembne prednosti za nobeno strelsko mesto ali del strelišča.
- 6.4.1.6 ISSF priporoča, da so vsa nova strelišča dostopna ljudem z invalidnostjo. Obstoječa strelišča je treba prilagoditi tako, da so dostopna ljudem z invalidnostjo.
- 6.4.1.7 Priporočljivo je, da so strelišča za svetovna prvenstva in olimpijske igre zgrajena vsaj eno (1) leto prej.
- 6.4.1.8 Za kvalifikacije in finale na olimpijskih igrah ter finalih na svetovnih pokalih ter svetovnih prvenstvih v disciplinah zračna puška 10m / pištola morajo biti uporabljeni znamke in modeli sistemov EST (elektronsko točkvalnih tarč), ki jih je odobrila ISSF. Sistem EST (elektronsko točkvalnih tarč) vključuje monitorje ali projiciranje individualnih zadetkov in rezultatov za gledalce, kakor tudi zaslona, ki prikazuje delne rezultate in trenutno uvrstitev tekom tekmovanja.
- 6.4.1.9 Tehnični delegati so odgovorni za preglede strelišč in drugih objektov in zagotovijo, da so v skladu s pravili ISSF ter so pripravljeni, da se na njih izvede prvenstvo. Tehnični delegati morajo uporabljati Kontrolni seznam za tehnične delegate, s pomočjo katerega preverijo organizacijo, strelišča in objekte (na voljo na sedežu ISSF).
- 6.4.1.10 Tehnični delegat lahko odobri manjša odstopanja od določil v pravilih ISSF, ki niso v nasprotju z namenom in duhom pravil ISSF, vendar pa odstopanja od strelskih razdalj in specifikacij tarč niso dovoljena.

#### 6.4.2 Splošni in administrativni objekti

Na streliščih ali v njihovi bližini morajo biti zagotovljeni spodaj naštetih objekti:

- a) prostor za počitek športnikov;
- b) slačilnice za tekmovalce v bližini strelišč za kvalifikacije in finale;



- c) prostori za sestanke uradnih oseb ISSF, odborov in žirij;
- d) prostor za Organizacijski odbor in administracijo;
- e) prostor za RTS dejavnosti z ustreznim hranjenjem dokumentov (rezultati, časi, točkovanja);
- f) kontrolno sobo na vsakem območju tekmovanja za RTS (rezultati, časi, točkovanja) in operaterja za vodenje rezultatov;
- g) prostor za suho streljanje ali ogrevanje na vseh streliščih za Puško, Pištolo in Šibrenico;
- h) na vseh 10m streliščih mora biti športnikom in trenerjem na voljo dovolj stisnjenega zraka; rezervoarji stisnjenega zraka morajo biti varno pritrdjeni na steno ali drugo strukturo, tako da jih ni mogoče prevrniti;
- i) glavna tabla za prikaz in objavljanje uradnih rezultatov in obvestil ter manjše table za objavljanje urnika tekmovanja in začasnih rezultatov na vsakem strelišču; tabla za objavo rezultatov je lahko nameščena tudi v območju, kjer tekmovalci počivajo;
- j) skladišče za varno shranjevanje orožja;
- k) območje za kontrolo opreme z garderobami;
- l) orožarna z ustreznimi delovnimi klopki in pripravami;
- m) brezplačni prostor za proizvajalce strelnega orožja in opreme za servisiranje njihovih izdelkov;
- n) območja za reklamne panoje za katere je dovoljeno zaračunati pristojbino;
- o) restavracija ali objekti za pripravo hrane in osvežilnih napitkov;
- p) ustrezni toaletni prostori;
- q) storitve brezžičnega interneta in e-poštne komunikacijske storitve; za uradno osebje (storitve v zvezi z rezultati, ISSF TV, administracija) in za javnost vendar mora biti dostop do internetnih storitev ločen;
- r) prostor za razglasitev zmagovalcev, ali prenosne stopničke za zmagovalce z ozadjem, ki ga je moč postaviti v finalni dvorani;
- s) objekti za medije ter radijske in televizijske predstavnike;
- t) objekti za protidopinško kontrolo, s stranišči;
- u) ustrezni zdravstveni objekti; in
- v) parkirišča.

### **6.4.3 Splošni standardi za strelišča za puško in pištolo na 10m, 25m, 50m in 300m**

- 6.4.3.1 Nova 25m, 50m in 300m strelišča na prostem morajo biti zgrajena tako, da je tekom tekmovalnega dne sonce za tekmovalci. Izvedba strelišča mora zagotoviti, da na tarčah ni senc.
- 6.4.3.2 Strelišča morajo imeti linijo tarč in strelsko linijo, ki sta vzporedni.
- 6.4.3.3 Zasnova in gradnja strelišča naj bi zagotavljali spodaj naštet lastnosti:
  - a) strelišče je lahko, če je potrebno, obdano z varnostnimi stenami;
  - b) zaščita proti naključnim ne merjenim izstrelkom izven strelišča se lahko zagotovi s prečnimi zaslonskimi sistemi, postavljenimi med strelsko črto in črto tarč;
  - c) strelišča na 10m morajo biti v zaprtih prostorih;
  - d) kjer je mogoče, naj bodo strelišča na 50m in 25m na prostem, lahko pa so izjemoma notranja ali zaprta, če tako zahtevajo pravni oz. podnebni pogoji; ali finalna dvorana.
  - e) strelišča na 300m naj bodo proti nebu odprta vsaj 285m;
  - f) strelišča na 50m naj bodo proti nebu odprta vsaj 35m;
  - g) strelišča na 25m naj bodo proti nebu odprta vsaj 12,5m; in
  - h) strelišča za finale na 50m in 25m so lahko notranja ali zunanja.
- 6.4.3.4 Za strelskimi mesti mora biti dovolj prostora, da lahko sodniki na liniji in žirija opravljajo svoje zadolžitve. Prav tako mora biti zagotovljen prostor za gledalce. To območje mora biti ločeno od območja za tekmovalce in sodnike z ustrežno pregrado, nameščeno vsaj 7,0m za strelsko črto.
- 6.4.3.5 Vsako strelišče mora biti na vsakem koncu dvorane opremljeno z veliko uro (priporoča se odštevanje časa), na katerih lahko tekmovalci in uradne osebe jasno vidijo čas. Pripravljalno območje na strelišču za finale mora biti prav tako opremljeno z uro. Ure na strelišču morajo biti sinhronizirane z računalniki za prikazovanje rezultatov, da vse kažejo enak čas. Strelišča za finale za puško in pištolo morajo biti opremljena z uro za odštevanje, ki prikazuje preostali čas za posamezni strel. Strelišče za Šibrenico mora imeti odštevalno uro za nadzor pripravljalnega časa.



6.4.3.6 Okvirji ali mehanizmi za tarče morajo biti označeni s števkami (začenši z leve), ki se ujemajo s števkami strelskih mest. Številke morajo biti dovolj velike, da so zlahka vidne osebam pri normalnih pogojih. Številke morajo biti izmeničnih in kontrastnih barv.

Na tarčah na 25m, mora biti vsaka skupina petih (5) tarč označena s črkami, začenši s skupino A na levi. Tarče na 25m morajo biti posamezno oštevilčene s števkami 11–20 za tarče v skupinah A in B, in 21–30 za skupini C in D itd.

#### 6.4.4 Vetrne zastave za strelišča za puško na 50m in 300m

6.4.4.1 Pravokotne vetrne zastave, ki označujejo gibanje zraka na strelišču, morajo biti izdelane iz bombaža ali poliestra, ki tehta približno 150g/m<sup>2</sup>. Višina vetrne zastave mora ustrezati središčnemu območju letalne poti krogle, brez vplivanja na letalno pot krogle ali tekmovalčev pogled na tarčo. Barva vetrnih zastav mora biti kontrastna barvi ozadja. Dovoljene in priporočene so dvobarvne ali črtaste vetrne zastave.

##### 6.4.4.2 Dimenzije in lokacije vetrnih zastav

Strelišča	Razdalje	Velikost zastave
strelišča na 50m	10m in 30m	50mm × 400mm
strelišča na 300m	50m	50mm × 400mm
	100m in 200m	200mm × 750mm

6.4.4.3 Na streliščih na 50m morajo biti vetrne zastave postavljene na določenih razdaljah od strelske črte, na namišljenih črtah, ki ločijo vsako strelsko mesto in njegovo pripadajočo tarčo od sosednjih mest in tarč.

Zastave morajo biti postavljene na tekmovalčevi strani kakršnegakoli varnostnega zaslona.

6.4.4.4 Če se strelišče na 50m uporablja tudi kot zaprto strelišče na 10m, se mora vetrne zastave za 10m postaviti dovolj daleč vzdolž strelišča, tako da lahko pravilno kažejo smer in jakost vetra.

6.4.4.5 Na streliščih na 300m morajo biti vetrne zastave postavljene na zgoraj omenjenih razdaljah od strelske črte, na namišljenih črtah, ki ločijo vsako četrto (4) strelsko mesto in pripadajočo tarčo od sosednjega strelskega mesta in tarče. Zastave morajo biti postavljene na tekmovalčevi strani kakršnegakoli varnostnega zaslona.

6.4.4.6 Tekmovalci morajo pred pripravljanim in poskusnim časom preveriti, da vetrne zastave ne motijo pogleda na njihove tarče. Vetrne zastave lahko prestavijo le strelski sodniki ali člani žirije.

6.4.4.7 Uporaba osebnih priprav za merjenje vetra in prestavljanje vetrnih zastav tekmovalcem ni dovoljena.

#### 6.4.5 Strelne razdalje

6.4.5.1 Strelne razdalje je treba meriti od strelske črte do sprednje strani tarče.

6.4.5.2 Strelne razdalje morajo biti čim bolj natančno izmerjene, pri čemer so dovoljena odstopanja, navedena v nadaljevanju:

Strelišča	Dovoljeno odstopanje
strelišča na 10m	±0,05m
strelišča na 25m	±0,10m
strelišča na 50m	±0,20m
strelišča na 300m	±1,00m
strelišča za premikajoče se tarče na 10m	±0,05m
strelišča za premikajoče se tarče na 50m	±0,20m

6.4.5.3 Na kombiniranih streliščih za puško, pištolo in premikajočo se tarčo na 50m se dovoljeno odstopanje za premikajočo se tarčo lahko poveča na +2,50m. Odprtina mora biti ustrezno prilagojena.

6.4.5.4 Strelska črta mora biti jasno označena. Strelna razdalja se meri od črte tarče do roba strelske črte, ki je najbližja tekmovalcu. Tekmovalčeva noga oziroma tekmovalčev komolec v ležečem položaju, ne sme biti na strelski črti ali pred njo.



## 6.4.6 Lokacije središča tarče

Lokacija središča tarče mora biti merjena do središča kroga deset (10).

### 6.4.6.1 Višina središča tarč

Središča tarč morajo biti nameščena v okviru spodaj navedenih višin, merjenih od ravni tal strelskega mesta:

Strelišča	Standardna višina	Dovoljeno odstopanje
strelišča na 300m	3,00m	±4,00m
strelišča na 50m	0,75m	±0,50m
strelišča na 25m	1,40m	+0,10m / -0,20m
strelišča na 10m	1,40m	±0,05m
strelišča za premikajočo se tarčo na 50m	1,40m	±0,20m
strelišča za premikajočo se tarčo na 10m	1,40m	±0,05m

Vsa središča tarč v skupini tarč ali na strelišču morajo biti na enaki višini (±1cm).

### 6.4.6.2 Vodoravna odstopanja za središča tarč na streliščih za puško in pištolo na 300m, 50m in 10m

Središča tarč za streljanje z razdalje 300m, 50m in 10m morajo biti usmerjena proti središču ustreznih strelskih mest. Vodoravna odstopanja od središčnice, ki teče pravokotno (90 stopinj) na središče strelskega mesta, so:

Strelišča	Maksimalno odstopanje od središča v katerikoli smeri
strelišča na 300m	6,00m
strelišča na 50m	0,75m
strelišča na 10m	0,25m

### 6.4.6.3 Vodoravna odstopanja za strelska mesta na streliščih za premikajočo se tarčo na 50m in 10m ter pištolo na 25m

Središča strelskih mest morajo biti določena kot sledi:

- za strelišča za hitro streljanje glede na središče skupine petih (5) tarč;
- za strelišča za premikajočo se tarčo glede na središče odprtine; in
- središče strelskega mesta mora biti usmerjeno proti središču pripadajoče tarče ali odprtine. Maksimalna vodoravna odstopanja od središčnice, ki teče pravokotno (90 stopinj) proti središču tarče ali odprtine so:

Strelišča	Maksimalno odstopanje od središča v katerikoli smeri
strelišča na 25m	0,75m
strelišča za premikajočo se tarčo na 50m	2,00m
strelišča za premikajočo se tarčo na 10m	0,40m

## 6.4.7 Splošni standardi za strelska mesta na strelišču za puško in pištolo

Strelsko mesto mora biti stabilno, togo in zgrajeno tako, da ne vibrira ali se ne premika. Strelsko mesto mora biti od strelske črte do približno 1,20m nazaj ravno v vseh smereh. Preostali del strelskega mesta mora biti bodisi raven ali pa nagnjen nazaj s padcem nekaj centimetrov.

6.4.7.1 Če streljanje poteka z miz, morajo biti te dolge približno 2,20m in široke od 0,80 - 1,00m, toge, stabilne in odstranljive. **Strelske mize** so lahko nagnjene nazaj za največ 10cm.

6.4.7.2 **Oprema strelskega mesta.** Strelska mesta morajo biti opremljena s:

- mizo ali podstavkom višine 0,70m – 1,00m; tekmovalci s puško za spreminjanje višine mize ne smejo uporabljati kakršnega koli elementa ali materiala.
- preprogo za streljanje v ležečem in klečečem položaju. Tekmovalci ne smejo spreminjati strelske preproge, katera je na strelskem mestu. Del preproge mora biti izdelan iz stisljivega materiala, ki ne sme biti debelejši od 50mm in meri približno 50cm × 80cm, pri čemer ne sme biti tanjši kot 10mm, ko je stisnjen z merilno napravo, ki se uporablja za merjenje debeline oblačil za puško. Debelina preostanka preproge mora znašati največ 50mm in najmanj 2mm. Minimalna celotna velikost preproge mora znašati 80cm × 200cm. Druga možnost sta dve





preprogi, prva debela in druga tanka, ki pa skupaj ne smeta presežati navedenih mer. Uporaba osebnih preprog je prepovedana;

- c) stolom za tekmovalca na kvalifikacijskih streliščih; na streliščih za finale stoli ne smejo biti postavljeni na strelskih mestih ali v njihovi bližini;
- d) na novih streliščih protivetrne zaščite pred strelsko črto niso priporočljive, dovoljena pa je uporaba protiveternih zaščit, če je potrebno zagotoviti, kolikor je to mogoče, da so vremenski pogoji na celotnem strelišču enaki; in
- e) kadar je treba na strelski črti za 300m namestiti predelne zaslone, morajo biti slednji izdelani iz prozornega materiala in vpeti v lahek okvir. Zaslone morajo segati najmanj 50cm pred strelsko črto, visoki pa so približno 2,00m.

#### 6.4.8 Standardi za strelska mesta na streliščih na 300m

Velikost strelskega mesta ne sme biti manjša od 1,60m v širino × 2,50m v dolžino. Širino strelskega mesta se sme zmanjšati le, če so kakršnikoli predelni zaslone zgrajeni tako, da lahko tekmovalac v položaju leže položi svojo levo nogo na sosednje strelsko mesto, ne da bi s tem motil drugega tekmovalca.

#### 6.4.9 Standardi za strelska mesta na streliščih na 50m

- a) Strelsko mesto ne sme biti manjše od 1,25m v širino x 2,50m v dolžino in
- b) če se strelsko mesto uporablja tudi za streljanje na 300m, potem mora biti široko najmanj 1,60m.

#### 6.4.10 Strelišče in standardi za strelska mesta na streliščih na 10m

- a) Strelsko mesto mora biti široko najmanj 1,00m;
- b) najbližji rob klopi ali stojala mora biti postavljen 10cm pred strelsko črto – 10m; in
- c) če se strelsko mesto uporablja tudi za streljanje na 50m, mora biti le to široko najmanj 1,25m.

#### 6.4.11 Strelišče in standardi za strelska mesta na streliščih na 25m

6.4.11.1 Strehe in zaslone strelišč na 25m morajo tekmovalcu zagotoviti ustrezno zaščito pred vetrom, dežjem, soncem in izvrženimi tulci.

6.4.11.2 Strelsko mesto mora biti pokrito s streho ali nadkrito na minimalni višini 2,20m nad nivojem strelskega mesta.

6.4.11.3 strelišče na 25m mora biti razdeljeno na odseke; en odsek je sestavljen iz dveh (2) skupin s petimi (5) tarčami.

6.4.11.4 V 25m disciplinah morajo biti tekmovalci razporejeni v skupine, z enim tekmovalcem za vsako skupino petih (5) tarč v disciplini hitrostrelna pištola 25m in po štiri (4) (tarče 1-2-4-5), trije (3) (tarče 1-3-5) ali izjemoma pet (5) (vse tarče) tekmovalcev v skupini petih (5) tarč za discipline pištola 25m, pištola s središčnim vžigom 25m in standardna pištola 25m.

6.4.11.5 Strelišča na 25m so lahko odprta ali ločena z zaščitnimi stezami. Na streliščih na prostem se sodniki pri tarčah gibljejo od strelske črte do tarč. Zaščitene steze, če se uporabljajo, morajo uradnemu osebju omogočiti varno gibanje do črte tarč in nazaj. Ko se uporabljajo zaščitene steze, mora biti na voljo tudi zavarovan varnostni nadzorni sistem.

6.4.11.6 Z odseki strelišča mora biti omogočeno centralno in neodvisno upravljanje.

6.4.11.7 Mere strelskega mesta ali postaje morajo znašati:

Disciplina	Širina	Globina
hitrostrelna pištola 25m	1,50m	1,50m
pištola 25m pištola s središčnim vžigom 25m standardna pištola 25m	1,00m	1,50m

6.4.11.8 Strelska mesta morajo biti med seboj ločena s predelnimi prozornimi zaslone ki ščitijo tekmovalce pred izvrženimi tulci, hkrati pa dovoljujejo, da sodniki vidijo tekmovalce. Predelni zaslone morajo biti nameščeni ali obešeni poleg lokacij pištol in morajo biti dovolj veliki, da preprečijo, da bi izvrženi tulci zadeli druge tekmovalce. Zaslone ne smejo ovirati pogleda uradnim osebam in gledalcem na tekmovalce.



- 6.4.11.9 Usmerjevalne črte pod kotom 45 *stopinj* morajo biti nameščene na stene strelišča ali na predelne zaslone na levi ali desni strani strelskih mest.
- 6.4.11.10 Vsa strelska mesta morajo biti opremljena s spodaj naštetjo opremo:
- odstranljiva ali prilagodljiva miza ali podstavek, velikosti približno  $0,50m \times 0,60m$  in višina od  $0,70m$  do  $1,00m$ ;
  - v kvalifikacijskih tekmovanjih lahko športniki povišajo naslon na mizi za povišanje mize do maksimalne višine  $1,00m$ ;
  - v finalu tekmovalci s pištolo lahko uporabijo na mizi stojalo (8.6.3) v kolikor skupna višina mize in stojala ne presega  $1,00m$ ;
  - stolom za tekmovalca na kvalifikacijskih streliščih; na streliščih za finale stoli ne smejo biti postavljeni na strelskih mestih ali v njihovi bližini;
- 6.4.11.11 **Strelišče za preskušanje delovanja**  
Za preskušanje strelnega orožja mora biti tekmovalcem na voljo posebej za ta namen predvideno in nadzorovano strelišče brez tarč.

#### 6.4.12 Časi izpostavljenosti tarč za 25m discipline pištola so:

- hitrostrelna pištola 25m : 8, 6 in 4 *sekunde*;
- standardna pištola 25m: 150, 20 in 10 *sekund*; in
- pištola 25m in hitrostrelna stopnja pištola s središčnim vžigom 25m: Obrnjene s čelno stranjo tri (3) *sekunde* za vsak strel, izmenjevaje se s časom sedem (7) *sekund* ( $\pm 0,1$  *sekunda*), ko so tarče obrnjene bočno;

#### 6.4.13 Standardi za sisteme EST (elektronsko točkvalnih tarč) na 25m

Kadar se uporablja EST (elektronsko točkovane tarče), je treba opremo za odštevanje časa nastaviti tako, da se doda skupno  $0,3$  *sekunde* vsakemu nastavljenemu točkvalnemu času. To vključuje nastavljen strelni čas z dodano  $0,1$  *sekundo* (toleranca) in „naknadnim“ časom, ki znaša  $+0,2$  *sekunde*. Naknadni čas zagotavlja, da so strelji, ki bi bili veljavni „zdrski strelji“ na papirnatih obračalnih tarčah, točkovani po enakem standardu tudi na elektronskih tarčah. Zelena luč mora goreti dovolj časa  $+0,1$  *sekundo* in elektronska tarča mora zabeležiti veljaven zadetek še po dodatni  $0,2$  *sekundi* po poteku časa.

#### 6.4.14 Svetlobne zahteve za strelišča v zaprtih prostorih (*lux*)

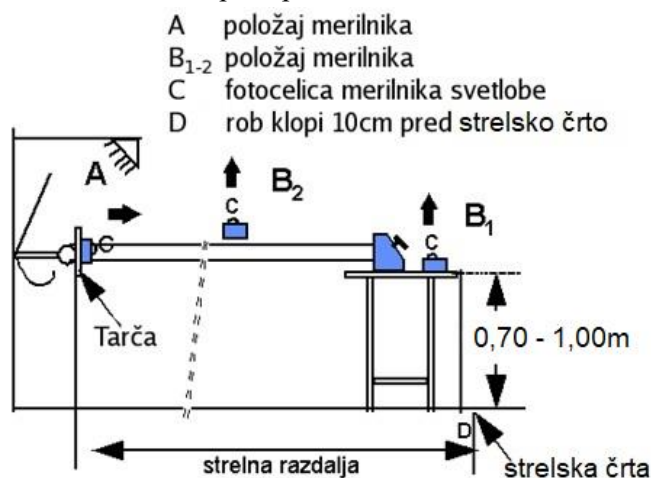
Vrste notranjih strelišč	Splošna priporočena razsvetljava minimum	Tarče razsvetljava	
		Minimum	Priporočeni minimum
strelišča na 10m	500	1500	> 1800
strelišča za premikajočo se tarčo na 10m	500	1000	> 1000
strelišča na 25m	500	1500	> 2500
strelišča na 50m	500	1500	> 3000

Strelišča za finale morajo imeti minimalno splošno osvetlitev  $500lux$  in na strelski črti minimalno  $1000lux$ . Za osvetlitev novih strelišč je na strelski črti priporočenih približno  $1500lux$ .

- 6.4.14.1 Vsa strelišča v zaprtih prostorih morajo imeti umetno razsvetljava, ki zagotavlja potrebno količino svetlobe brez bleščanja in motečih senc na tarčah ali strelskih mestih. Ozadje za tarčami mora biti ne odsevne, svetle, enakomerne, nevtralne barve.
- 6.4.14.2 Merjenje osvetlitve tarče z zunanjo razsvetljava mora biti izvedeno z merilno napravo, ki jo je treba držati na ravni tarče in usmeriti proti strelskemu mestu (A). Merjenje osvetlitve na tarči z notranjo razsvetljava mora biti opravljena z merjenjem odsevne svetlobe od površine tarče.
- 6.4.14.3 Meritev osvetlitve je lahko tudi v Lumnih, posebej pri led razsvetljavi.

6.4.14.4 Merjenje splošne osvetlitve strelišča se mora izvesti z merilno napravo, ki jo je treba držati na strelskem mestu (B1) ter na polovici med strelskim mestom in črto tarč (B2), pri čemer mora biti naprava usmerjena proti stropni razsvetljavi.

Merjenje razsvetljave na strelišču v zaprtih prostorih



### 6.4.15 Standardi za strelišča za premikajočo se tarčo

6.4.15.1 Strelišče mora biti urejeno tako, da tarča teče s stalno hitrostjo vodoravno v obeh smereh čez odprto območje. To območje, v katerem se lahko strelja na tarčo, se imenuje „odprtina“. Gibanje tarče čez odprtino se imenuje „tek“.

6.4.15.2 Zaščitni steni na obeh straneh odprtine morata biti tako visoki, da noben del tarče ni viden, dokler ne doseže odprtine. Robovi morajo biti označeni z barvo, ki se razlikuje od barve tarče.

6.4.15.3 Tarče za streljanje na 50m so postavljene na vozičku ali nosilcu tarč. Voziček lahko teče po tirnicah, kabliah ali podobnem sistemu in se mora premikati s pogonsko enoto, katere hitrost je mogoče natančno krmiliti. Tarč za streljanje na 10m se za tek v levo ali desno ne menja.

6.4.15.4 Stojišče mora biti urejeno tako, da gledalci lahko vidijo tekmovalca in mora biti zaščitena pred dežjem. Tekmovalec mora biti zaščiten pred soncem in vetrom, če to ne preprečuje gledalcem, da bi ga videli.

6.4.15.5 Stojišče mora biti široko vsaj 1,00m in poravnano s središčnico, pravokotno na tarčo. Položaj strelskega mesta za streljanje na prazno mora biti razporejen na levi strani strelske postaje. Stojišče mora biti na obeh straneh zavarovano z ločilnima pregradama, tako da tekmovalca ne moti streljanje na prazno ali drugi zunanji vplivi. Ločilna pregrada med strelskim mestom in mestom za streljanje na prazno ne sme biti daljša kot toliko, da strelec, ki strelja na prazno, vidi položaj „PRIPRAVLJEN“ drugega tekmovalca, tako da opazuje gibanje ustja njegove puške.

6.4.15.6 Pred tekmovalcem mora biti klop ali miza, višine 0,7m – 1,00m.

6.4.15.7 Za tekmovalcem mora biti prostor za sodnika in vsaj enega člana žirije. Zapisnikarji morajo biti za stojiščem ali ob njem.

6.4.15.8 Tekalni časi tarč so:

Počasni teki:	5,0 sekund, +0,2 sekunde –0,0 sekunde
Hitri teki:	2,5 sekund, +0,1 sekunde –0,0 sekunde

Merjenje časa naj se prednostno izvaja z uporabo elektronskega odštevalnika, ki se ga zažene in zaustavi s stikali, nameščenimi na tiru. Če te metode ni mogoče uporabiti, se čas lahko meri s tremi stoparicami, ki jih upravljajo tri različne osebe. Upoštevati se mora srednja vrednost (mediana) teh treh (3) časov. Če se ugotovi, da je čas teka daljši ali krajši od predpisanega, mora osebje strelišča ali žirija nastaviti čas, tako da pade v okvir predpisanih standardov za čas teka. Če je odštevalnik vgrajen v krmilni sistem, mora žirija preveriti merjenje časa, sistem pa zapečatiti.

6.4.15.9 Merjenje časa mora biti elektronsko nadzorovano, čas pa mora biti stalno prikazan, da ga tekmovalci in uradno osebje lahko preverjajo. Vsakršno odstopanje je treba odpraviti nemudoma.

#### 6.4.16 Strelišča s premikajočimi se tarčami

Formula za določanje odprtine:

$$B = A \times (D - C) / D$$

Primer (50m), C=0,20m:

$$B = 10,00m \times (50,00m - 0,20m) / 50,00m$$

$$B = 10,00m \times 49,80 / 50,00 = 10,00m \times 0,996$$

$$B = 9,96m$$

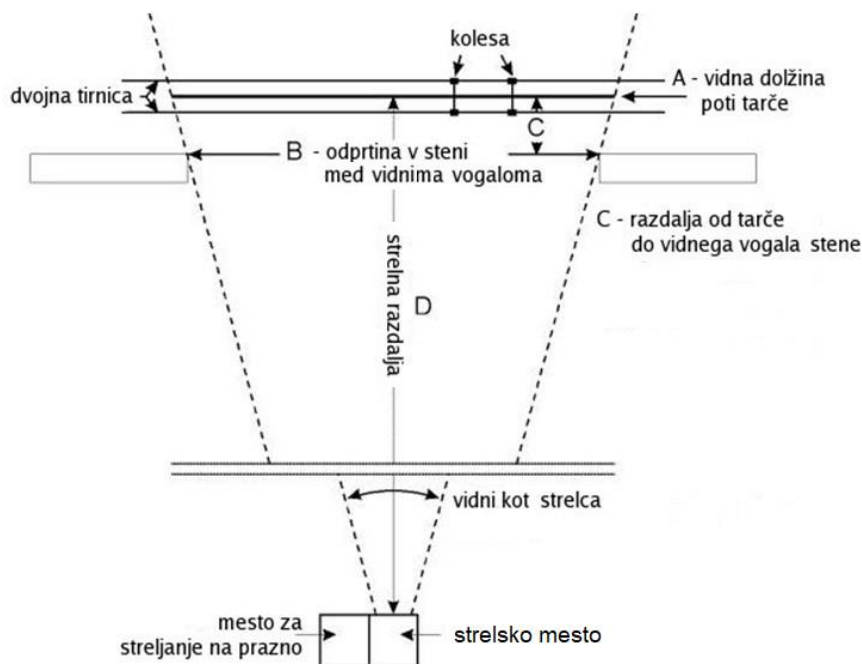
Primer (10m), C=0,15m:

$$B = 2,00m \times (10,00m - 0,15m) / 10,00m$$

$$B = 2,00m \times 9,85 / 10,00 = 2,00m \times 0,985$$

$$B = 1,97m$$

- A Vidna dolžina poti tarče  
B Odprtina v steni med vidnima vogaloma  
C Razdalja od tarče do vidnega vogala stene  
D Strelna razdalja



#### 6.4.16.1 Posebni standardi za strelišča za premikajočo se tarčo na 50m

- na obeh straneh odprtine mora biti navpična stena, ki ščiti osebje, ki upravlja s tarčo in točkovalce.
- za odprtino mora biti nameščen lovilnik. Pred odprtino mora biti nizka stena, ki zakriva in ščiti nosilni mehanizem tarče.
- vidna dolžina poti tarče mora znašati: **10,00m (+0,05m / -0,00m)** gledano s strelskega mesta. To je treba upoštevati pri merjenju odprtine, saj razdalja med vidnim vogalom stene in tarčo poveča oddaljenost, na kateri je tarča vidna.
- vetrne zastave niso dovoljene za Premikajoča se tarča 50m.

#### 6.4.16.2 Standardi za strelišča za premikajočo se tarčo na 10m

- če se menjavanje tarč in vrednotenje strelav izvajata za nosilcem tarče, mora biti zagotovljena zaščita za osebje, ki upravlja tarčo in točkovalce. Menjavanje tarč in vrednotenje mora nadzorovati član žirije.
- za odprtino mora biti varnostni nasip, ki zaustavi izstrelke in prepreči odbite strele. Nosilni mehanizem tarče mora biti zaščiten s čelno pokrivno ploščo.



- c) vidna dolžina poti tarče mora znašati: **2,00m (+0,01m / -0,00m)** gledano s strelskega mesta. To je treba upoštevati pri merjenju odprtine, saj razdalja med vidnim vogalom stene in tarčo poveča oddaljenost, na kateri je tarča vidna.
- d) za prihranek časa je dovoljeno namestiti dve strelski postaji hkrati in ju uporabljati izmenično. V tem primeru strelski mesti ne smeta odstopati od standardov; in
- e) kadar se uporablja EST (elektronsko točkovane tarče), je treba opremo nastaviti tako, da poda nazivne čase izpostavljanja plus 0,1 sekunde. To naj bi zagotovilo, da se prepreči prezgoden prikaz merjenega znaka EST (elektronsko točkovane tarče).

#### **6.4.17 Splošni standardi za strelišča za Šibrenico**

- 6.4.17.1 Strelišča na severni polobli morajo biti zasnovana tako, da se strelja proti severu ali severovzhodu. Strelišča na južni polobli morajo biti zasnovana tako, da se strelja proti jugu ali jugovzhodu. Takšna postavitve omogoča, da sonce čim dlje sveti tekmovalcu v hrbet in na tarčo.
- 6.4.17.2 Nova strelišča za Šibrenico, kjer je to potrebno in izvedljivo, je treba zgraditi s sorazmerno ravnim območjem padanja izstrelkov in brez ovir, da se omogoči mehansko pobiranje in odstranjevanje svinčenih izstrelkov.
- 6.4.17.3 V kolikor strelišče za Šibrenico vključuje več kot eno strelsko postajo, se strelska postaja označi od leve proti desni s črkami (A, B, C itd) ali številkami (1, 2, 3, itd).

#### **6.4.18 Standardi za strelišča za trap**

##### **6.4.18.1 Rov za trap**

Rov za trap mora biti zgrajen tako, da je zgornja površina strehe na isti ravni kot površina strelskih postaj. Notranje izmere rova za trap morajo znašati približno 20m od enega konca do drugega, 2,00m od sprednje do zadnje strani in 2,00m do 2,10m od tal do spodnje strani strehe. Te mere omogočajo operativnemu osebju svobodo gibanja in dovolj prostora za shranjevanje tarč (glej slike).

##### **6.4.18.2 Razdalje med rovi za trap**

Razdalji med sredino stroja za trap 15 na strelišču A in sredino stroja za trap ena (1) na strelišču B ne smeta biti manjši od 35m. Za že obstoječa strelišča z razdaljo, manjšo od 35m, kot je navedeno zgoraj, sme žirija po potrebi zmanjšati metalne kote v nastavitvah stroja za trap 13 na strelišču A, in stroja za trap tri (3) na strelišču B, da se tem tarčam prepreči križanje letalne poti tarč sosednjega strelišča in motenje tamkajšnjih tekmovalcev.

##### **6.4.18.3 Stroji za metanje glinastih tarč**

Vsak rov za trap mora vsebovati 15 strojev za metanje glinastih tarč, pritrjenih na prednjo steno rova. Stroji za trap morajo biti razdeljeni v pet (5) skupin po tri (3) stroje za trap. Središče vsake skupine mora biti označeno le z barvno oznako na vrhu strehe, ki mora biti postavljena tako, da kaže točko nad osrednjim metalnim strojem za trap vsake skupine, pri kateri se mora pojaviti tarča, ko se nastavi met na nič (0) *stopinj*.

Barvna oznaka na vrhu strehe mora biti v obliki enakokrakega trikotnika (dolžina stranice trikotnika morajo vbiti med 0,40m ± 0,05m). Trikotnik mora biti nameščen tako, da je njegova osnova poravnana z robom strehe. Razdalja med stroji vsake skupine mora biti enaka, od 1,00m do 1,10m. Razdalja med sredinskimi in sosednjimi stroji za trap naj bo 3,00m do 3,30m. Za obstoječa strelišča je to lahko od 3,00m do 6,00m.

- a) v primeru, da so uporabljeni stroji za trap z vrtenjem metalnih rok v levo (v smeri urinega kazalca), je razdaljo med strojem za trap na levi (gledano od zadaj) in sredinskim strojem za trap vsake skupine dovoljeno zmanjšati na manj kot predpisanega 1,00m do 1,10m (glej tudi pravilo 6.4.19.3).
- b) stroji za trap morajo biti nameščen v rovu tako, da je vrtilna točka metalne roke 0,50m (±0,10m) pod zgornjo površino strehe rova za trap in zamaknjena nazaj za 0,50m (±0,10m) od sprednjega roba strehe, kadar je stroj za trap za metanje nastavljen na višini 2m. To je opredeljeno kot točka metanja. Stroji za trap so lahko popolnoma avtomatski (s samodejnim polnjenjem in napenjanjem), polavtomatski (z ročnim polnjenjem in samodejnim napenjanjem) ali ročni (z ročnim polnjenjem in napenjanjem). Vsak stroj za trap mora biti opremljen s sredstvom, s katerim se kot dviga in napetost glavne vzmeti stroja za trap zapečatita po preverjanju in odobritvi žirije.



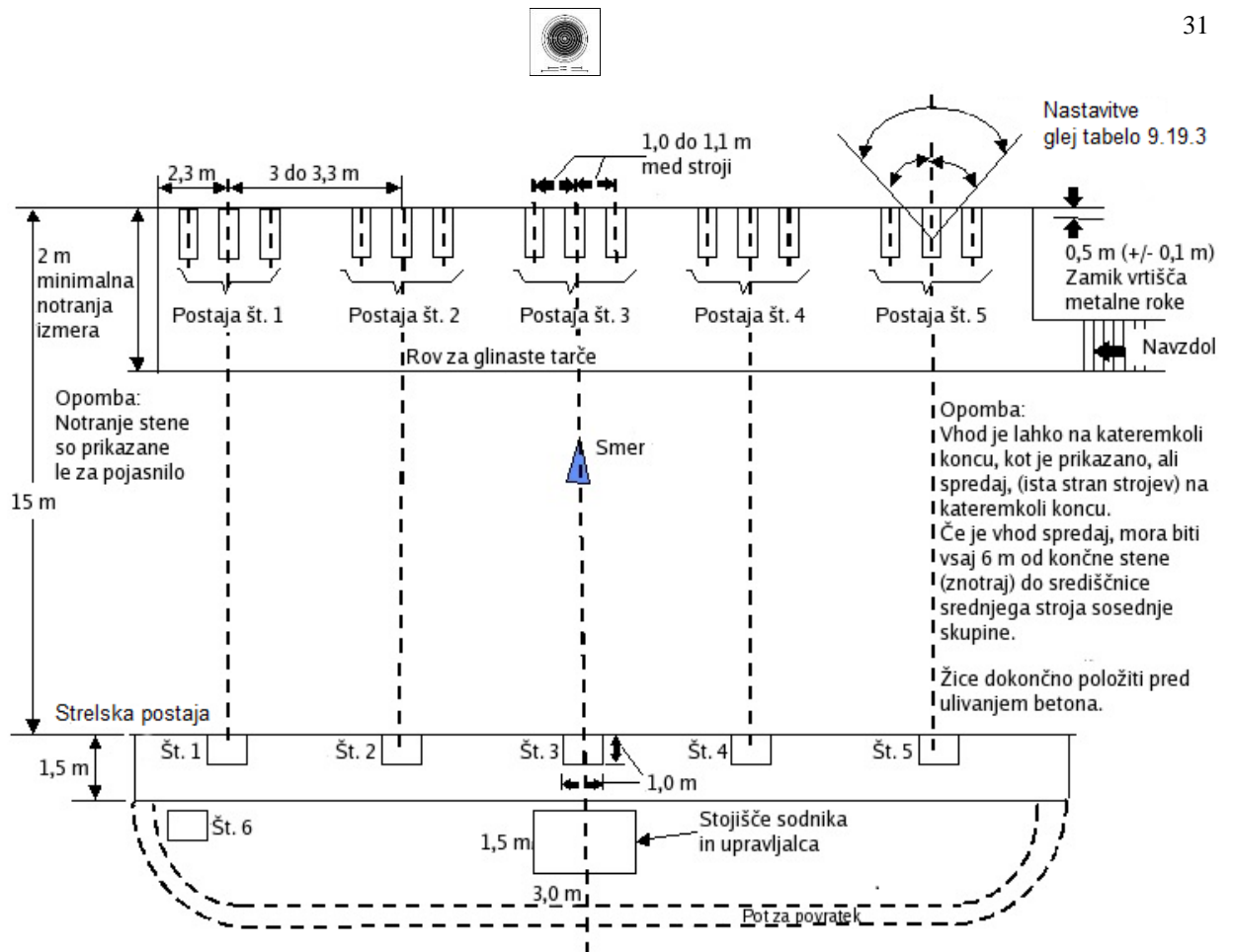
Vsi stroji za trap morajo biti opremljeni s sredstvom, ki zagotavlja, da je mogoče natančno nastaviti nastavitve metanja tarče. Vsi ročno polnjeni stroji za trap morajo imeti pritrjeni dve zapori. Zapori sta potrebni za preprečevanje naključnega ali namernega gibanja tarče naprej in nazaj po metalni roki, s čimer bi se spremenile vnaprej nastavljene smeri tarče. Vsak stroj za trap mora biti opremljen z višinskimi in kotnimi razdelbami, označenimi s povečanjem po 10 *stopinj*.

- c) stroje za trap se mora sprožiti z električno-ročnim ali električno-mikrofonskim sistemom. Krmilni sistem mora biti nameščen v takšnem položaju, da oseba, ki sproži stroj za trap, lahko jasno vidi in sliši klic tekmovalca. Sprožilne naprave morajo zagotavljati enako porazdelitev tarč za vsakega tekmovalca v nizu po 25 tarč. Ta porazdelitev mora biti naslednja: deset (10) tarč v desno, deset (10) tarč v levo in pet (5) tarč v sredino. S pravilno porazdelitvijo v nizih po 25 tarč mora vsaka skupina strojev vreči dve (2) tarči iz levega stroja, dve (2) tarči iz desnega stroja in eno (1) tarčo iz sredinskega stroja medtem ko se tekmovalci pomikajo od postaje 1 do 5. Po vsakih petih (5) tarčah se mora izbirni kazalec premakniti za en prislon.
- d) pet (5) stojišč mora biti razporejenih v ravni črti na razdalji 15m proti zadnjemu delu sprednjega roba rova za trap. Vsako stojišče mora biti vidno označeno s kvadratom 1,00m × 1,00m, centriranim na črti, ki je pravokotna na črto stojišča in ki sega do barvne oznake, ki označuje izhod za nič (0) *stopinj* nad sredinskim strojem za trap v vsaki skupini treh. Šesto stojišče mora biti postavljeno približno 2,00m za stojiščem 1 in rahlo v levo od nje, kjer lahko tekmovalec številka 6 zavzame svoj položaj. Vseh šest (6) stojišč mora biti opremljenih z mizo ali klopjo, kamor lahko tekmovalci odložijo dodatne naboje in drugo opremo. Stojišča morajo biti čvrste in ravne v vseh smereh. Vsako stojišče mora imeti na prednjem desnem in levem vogalu lesen čok, kos preproge ali gume, kvadrat s stranico ali krog s premerom približno 15cm, kamor lahko tekmovalec nasloni svoje strelno orožje.
- e) v finalu trapa mora biti na vsako stojalo za mikrofona na višini 40cm do 75cm nameščena barvna luč srednje jakosti, kot indikator vključenosti mikrofona „v živo“. Sistem za luč mora biti izdelan tako, da kaže premor (izključen mikrofona), od 5 – 25 *sekund* po tem, ko so vsi tekmovalci oddali strel na določeno število tarč. Po končanju premora mora sodnik izdati ukaz „**PRIPRAVLJEN**“ (*“READY”*), tekmovalec mora za naslednji strel imeti dodatnih 12 *sekund* pripravljalnega časa za poklic tarče.
- f) 3,00m do 4,00m za črto stojišča mora biti predvidena pot, po kateri se morajo tekmovalci obvezno gibati od stojišča 5 do stojišča 6. Tekmovalci ne smejo hoditi med potjo in stojišči. 7,00m do 10,00m za povratno potjo je treba namestiti žico, vrv ali drugo primerno pregrado. Znotraj te pregrade gledalcem dostop ne sme biti dovoljen. Za uveljavitev tega pravila so odgovorni sodnik in člani žirije. Stojišča, sodniška tribuna in tribuna za upravljavca morajo imeti ustrezno zaščito pred soncem in dežjem, z izjemo strelišč za finale, ki naj bodo po možnosti odprta.

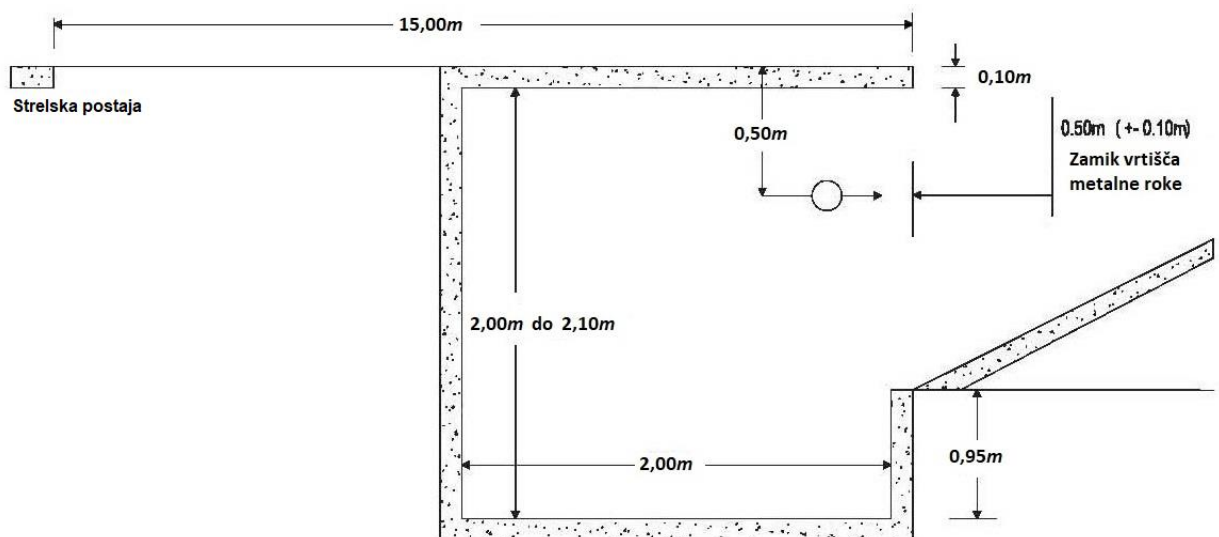
#### 6.4.18.4

#### Strelišče za trap

Vsako strelsko mesto (postaja) mora biti vidno označena s kvadratom 1,00m x 1,00m, ki je pravokoten na črto strelne postaje in se razteza skozi naslikano oznako, ki označuje izstopno točko nič (0) *stopinj* nad srednjim strojem v vsaki skupini treh.



#### 6.4.18.5 Prerez rova za trap in dvojni trap





## 6.4.19 Standardi za strelišča za dvojni trap

### 6.4.19.1 Rov za trap

Strelišča za trap so najpogosteje prirejena tekmovanjem v dvojnemu trapu tako, da se uporabi sredinsko skupino strojev za trap, torej številke 7, 8 in 9 neposredno pred stojiščem 3. Glej pravila za dvojni trap.

### 6.4.19.2 Razdalje med rovi za trap

Kadar se uporabljajo rovi za trap, glej pravilo 6.4.18.2. Kadar so zgrajeni ločeni rovi za dvojni trap, glej tudi pravilo 6.4.18.2. Razdalja od sredinskega stroja za trap na enem polju do sredinskega stroja za trap na sosednjem polju ne sme biti manjša od 35,00m. (Koti tarč za dvojni trap niso tako široki kot pri trapu, zato je manjšanje možno.)

### 6.4.19.3 Stroji za dvojni trap

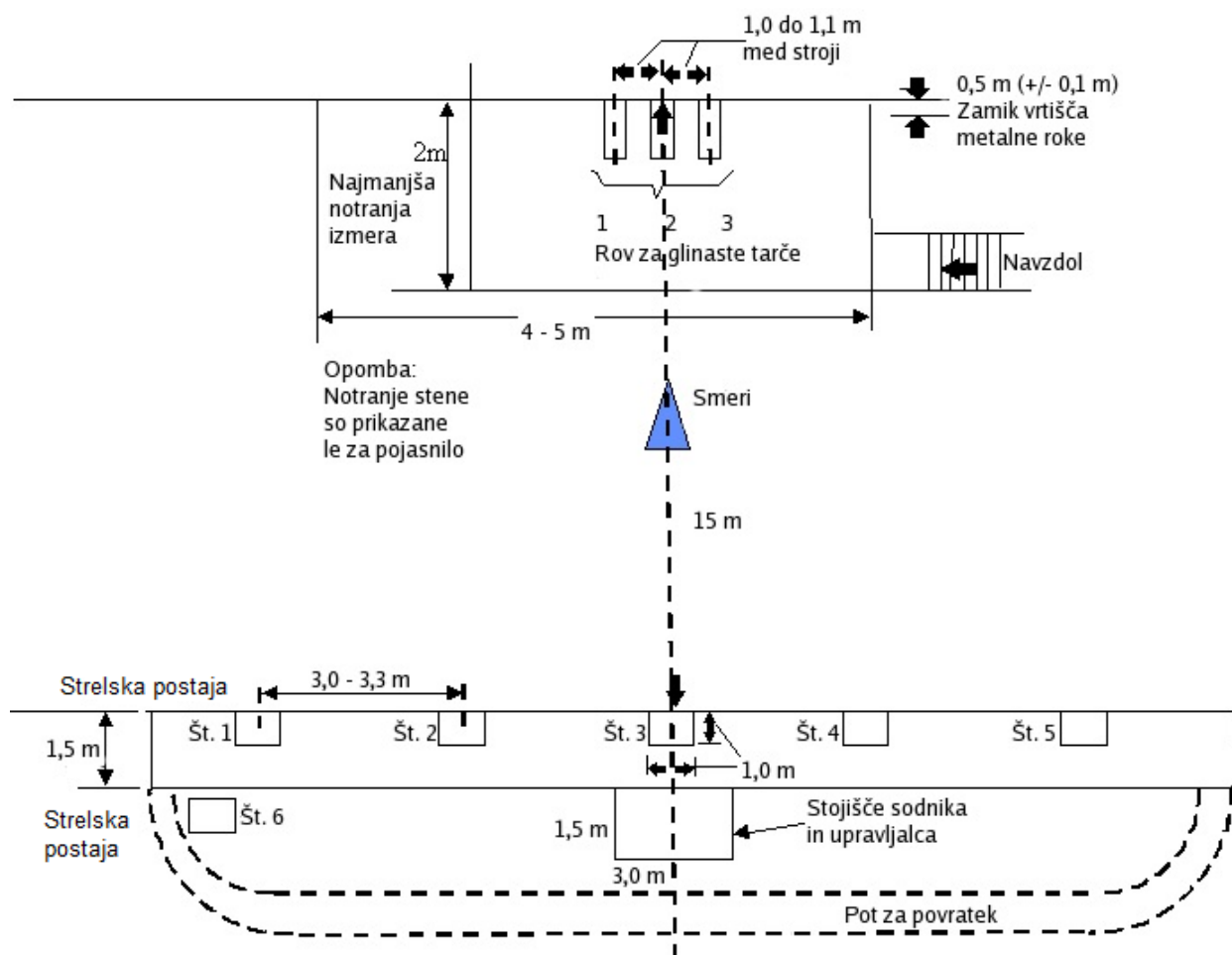
Vsak rov za dvojni trap mora biti opremljen s tremi (3) stroji za metanje glinastih tarč, ki so pritrjeni na sprednjo steno rova. Izhodna točka pri nič (0) *stopinjah* za sredinski stroj za trap v posamezni skupini mora biti nakazana le s pobarvano oznako na zgornjem delu strehe rova. Razdalja med stroji za trap v skupini mora biti enaka, in sicer od 1,00m do 1,10m (glej pravilo 6.4.18.3). Stroj za trap številka 1 in številka 3 morata biti od sten oddaljena vsaj 1,50m.

- a) stroji za trap morajo biti nameščeni v rovu tako, da je vrtilna točka metalne roke 0,50m ( $\pm 0,10m$ ) pod zgornjo površino strehe hiše za trap in zamaknjena nazaj za 0,50m ( $\pm 0,10m$ ) od sprednjega roba strehe, kadar je stroj za trap nastavljen na višini 2m (glej slike). Stroji za trap so lahko popolnoma avtomatski (s samodejnim polnjenjem in napenjanjem), polavtomatski (z ročnim polnjenjem in samodejnim napenjanjem) ali ročni (z ročnim polnjenjem in napenjanjem). Vsak stroj za trap mora biti opremljen s sredstvom, s katerim se kot dviga in napetost glavne vzmeti stroja za trap zapečatita po preverjanju in odobritvi žirije. Vsi stroji za trap morajo biti opremljeni s sredstvom, ki omogoča natančno nastavljanje metanja tarče. Vsi ročno polnjeni stroji za trap morajo imeti pritrjeni dve zapori. Zapori sta potrebni za preprečevanje naključnega ali namernega gibanja tarče naprej in nazaj po metalni roki, s čimer bi se spremenile vnaprej nastavljene smeri tarče. Vsak stroj za trap mora biti opremljen z višinskimi in kotnimi razdelbami, označenimi s povečanjem po 10 *stopinj*.
- b) stroj za trap se mora sprožiti z električno-ročnim ali električno-mikrofonskim sistemom. Če se uporablja sistem za ročno upravljanje, mora biti nameščen tako, da oseba, ki sproži stroj za trap, lahko jasno vidi in sliši klic tekmovalca. Na vseh prvenstvih ISSF je treba uporabiti avtomatsko sprožilno napravo, ki mora biti nastavljena tako, da sočasno sproži tarče takoj po tekmovalčevem klicu. Kjer se uporablja električno-ročni sistem, mora biti sprožilna naprava zasnovana tako, da tarči sproži samo en (1) gumb ali stikalo.
- c) pet (5) stojišč mora biti razporejenih v ravni črti na razdalji 15m proti zadnjemu delu in vzporedno s sprednjim robom rova za trap. Vsako stojišče mora biti vidno označeno s kvadratom 1,00m  $\times$  1,00m. Stojišče 3 mora biti centrirano na črti, ki se razteza skozi obarvano oznako, ki označuje izhodno točko za nič (2) *stopinj* nad sredinskim strojem za trap v skupini. Stojišče 2 je razporejeno 3,00m – 3,30m levo od stojišča 3, stojišče 1 pa z enako razdaljo levo od stojišča 2. Enako je stojišče 4 razporejeno 3,00m – 3,30m desno od stojišča 3, stojišče 5 pa z enako razdaljo, tj. 3,00m – 3,30m, desno od stojišča 4 (glej sliko, Ločeno strelišče za dvojni trap). Šesto stojišče mora biti postavljeno približno 2m za stojiščem 1 in rahlo v levo od nje, kjer lahko tekmovalec številka 6 na začetku tekmovanja zavzame svoj položaj. Vseh šest (6) stojišč mora biti opremljenih z mizo ali klopjo, kamor lahko tekmovalci odložijo dodatne naboje in drugo opremo. Stojišča morajo biti čvrste in ravne v vseh smereh ter na enaki ravni kot sprednji rob strehe rova za trap. Vsako stojišče (šest) mora imeti tudi lesen čok, kos preproge ali debelo gumijasto ploščo, kvadrat s stranico ali krog s premerom približno 15cm, kamor lahko tekmovalec nasloni svoje strelno orožje.
- d) 3,00m do 4,00m za črto stojišč mora biti predvidena pot, po kateri se morajo tekmovalci obvezno gibati od stojišča 5 do stojišča 6. Tekmovalci ne smejo hoditi med potjo in stojišči. 7,00m do 10,00m za povratno potjo je treba namestiti žico, vrv ali drugo primerno pregrado. Znotraj te pregrade gledalcem dostop ne sme biti dovoljen. Za uveljavitev tega pravila so odgovorni sodnik in člani žirije. Stojišča, sodniška tribuna in tribuna za upravljavca morajo imeti ustrezno zaščito pred soncem in dežjem, z izjemo strelišč za finale, ki naj bodo po možnosti odprta.





#### 6.4.19.4 Ločeno strelišče za dvojni trap - 3 stroji



#### 6.4.20 Standardi za strelišča za skit

6.4.20.1 Polje za skit sestavljata dve hiši (visoka hiša in nizka hiša) ter osem (8) stojišč. Stojišča od 1 do 7 so razporejene na odseku kroga s polmerom 19,20m in osnovno tetivo 36,80m (s toleranco  $\pm 0,25m$ ), ki je oddaljena 5,50m od središča kroga, označenega z drogom.

- središče kroga, ki je označeno z drogom, označuje tudi osnovo križišča poti tarč.
- stojišče 1 stoji na levem koncu osnovne tetive, stojišče 7 pa na desnem, gledano s katere koli točke na odseku kroga, če smo obrnjeni proti drogju v središču. Stojišča od 2 do 6 so na odseku kroga razporejene na točkah, ki so med seboj enako oddaljene (razdalja med središčem čelnih delov stojišč 1 in 2, 2 in 3, itd. znaša na tetivi 8,13m s toleranco  $\pm 0,05m$ ). Stojišče 8 stoji v središču osnovne tetive (glej sliko).
- stojišče od 1 do 7 merijo  $0,90m \pm 0,05m \times 0,90m \pm 0,05m$ , so kvadratne, z dvema stranicama, vzporednima polmeru kroga, povlečenega skozi oznako postaje (središče postaje). Stojišče 8 je pravokotnik širine  $0,9m \pm 0,05m$  in dolžine  $1,85m \pm 0,05m$ , katerega daljši stranici sta vzporedni z osnovno tetivo. Položaj posameznega stojišča mora biti pravilno označen. Oznake za stojišče od 1 do 7 so v središču stranice, ki je najbližja točki križanja poti tarč. Oznaka za stojišče 8 je v središču osnovne tetive. Vseh 8 stojišč mora biti v isti ravnini, pri čemer je dovoljeno odstopanje elevacije  $\pm 0,05m$ .

#### 6.4.20.2 Domet tarč, koti in elevacije

- v vsaki hiši za trap mora biti stroj za metanje glinastih tarč v fiksnem položaju. Izmetna roka stroja v visoki hiši, ko je v vodoravnem položaju, mora biti  $2,80m \pm 0,10m$  nad nivojem postaje 1 in izmetna roka v nizki hiše mora biti  $0,80m \pm 0,10m$  nad nivojem postaje 7.
- tarče, ki so vržene iz visoke hiše, se morajo pojaviti na točki  $0,90m \pm 0,05m$  za oznako stojišča 1 (merjeno vzdolž podaljšane osnovne tetive) in  $3,05m \pm 0,05m$ . Tarče, ki so vržene iz nizke hiše, se morajo pojaviti na točki  $0,9m \pm 0,05m$  za oznako stojišča 7 (merjeno vzdolž podaljšane osnovne tetive) (premaknjeno za  $0,75m \pm 0,05m$  proti zunanosti osnovne tetive) in  $1,05m \pm 0,05m$  nad ravnjo stojišča 7.

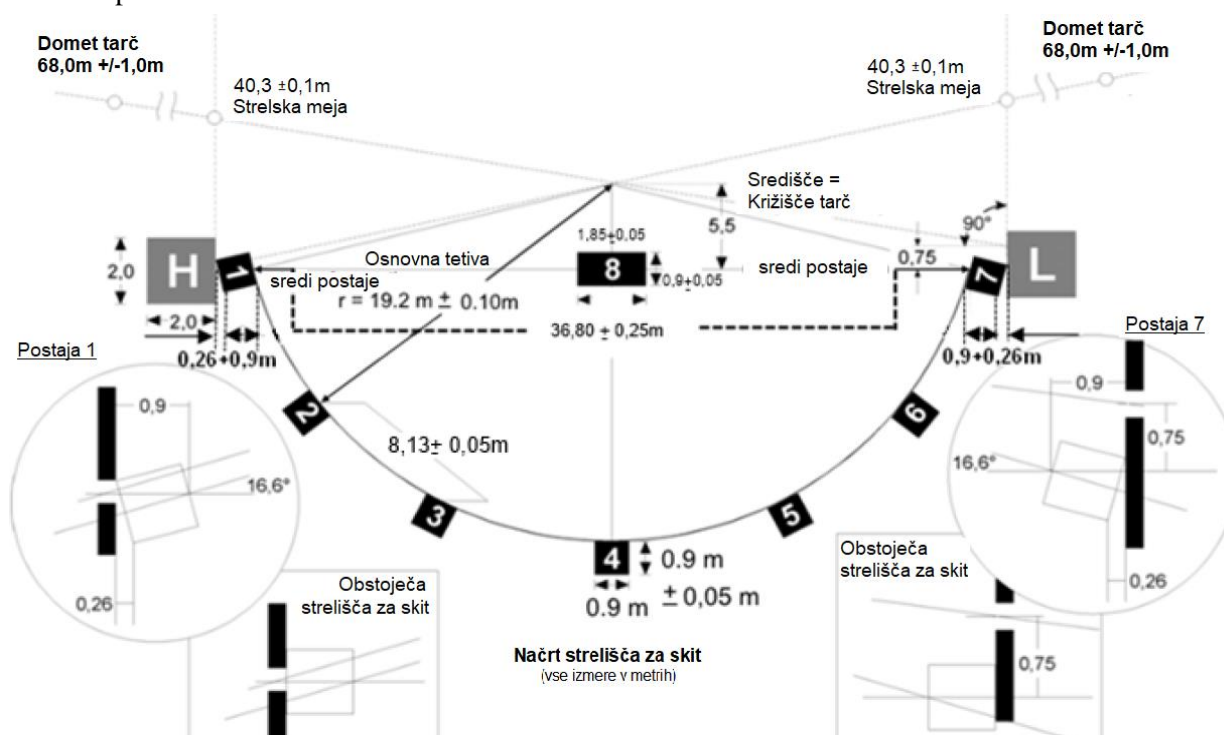


- c) pravilno izstreljene tarče morajo prehajati skozi krog premera  $0,90m - 0,95m$ , ki je  $4,60m \pm 0,05m$  nad središčno točko.
- d) pod ugodnimi vremenskimi pogoji morajo tarče premagati razdaljo  $68,00m \pm 1,00m$ , merjeno od sprednje strani hiše za stojiščema 1 in 7. Če pravilne razdalje ni mogoče preveriti z merjenjem, določi poti tarč žirija.
- e) strelske meje stojišč od 1 do 7 znašajo  $40,30m \pm 0,10m$  od sprednje strani posamezne hiše. Za stojiščem 8 je strelsko mejo določi križišče med ravno črto, ki poteka od stojišča 4 do stojišča 8 in točko križanja poti tarč. Na poti letenja tarč morajo biti postavljene primerne oznake na točkah  $40,30m \pm 0,10m$  od visoke kot tudi nizke hiše, s čimer so označene strelske meje. Oznake za razdaljo do katere morajo leteti pravilne tarče se postavijo na razdalji med  $67,00m$  in  $69,00m$ . Vrhovi teh oznak morajo prikazovati razdalje v višini stojišča.
- f) pri odprtini vsake hiše za trap mora biti nameščen varnostni ščit tako, da tekmovalac na kateremkoli stojišču ne vidi upravljavca stroja za trap. Ta varnostni ukrep je obvezen kot ukrep za zaščito upravljavca pred morebitno poškodbo zaradi neposrednega ali odbitega izstrelka in tekmovalcev pred zdrobljenimi tarčami, ki priletijo iz odprtine hiše za trap. Od  $10,00m$  do  $13,00m$  za stojiščem 4 in vzporedno z osnovno tetivo je treba namestiti žico, vrv ali drugo primerno pregrado. Znotraj te pregrade gledalcem dostop ni dovoljen. Za uveljavitev tega pravila so odgovorni sodnik in člani žirije.
- g) stroje za trap se mora sprožiti z električno-ročnim ali električno-mikrofonskim sistemom (glej opombo spodaj) z odštevalnikom časa, ki mora biti nameščen tako, da upravljavec lahko vidi in sliši tekmovalce. Za vsa prvenstva ISSF je uporaba odštevalnika časa obvezna. Ta mora omogočati sproženje tarč znotraj neomejenega obdobja, ki se lahko spreminja od takojšnje sprožitve do največ treh (3) sekund po tekmovalčevem klicu za sproženje tarče. Sprožilna naprava mora biti zasnovana tako, da je mogoče dvojne tarče izstreliti s pritiskom na samo en (1) gumb ali stikalo.
- h) opomba: če se uporablja električno-mikrofonski sistem, mora biti izdelan tako, da naključno vstavlja zamudo, ki se spreminja od  $0,2$  do  $3,0$  sekunde.
- i) na zunanji strani visoke in tudi nizke hiše mora biti pritrjena barvna luč. Luči se morata prižgati takoj po tekmovalčevem klicu in se ugasniti, ko se sproži tarča (tarči). Luči morata biti sodniku jasno vidni. Luč mora biti nameščena na strani hiše za skit, ki je obrnjena proti območju za gledalce, na višini  $2,20m - 2,80m$  na visoki ter  $1,60m - 2,00m$  na nizki hiši.

### 6.4.20.3

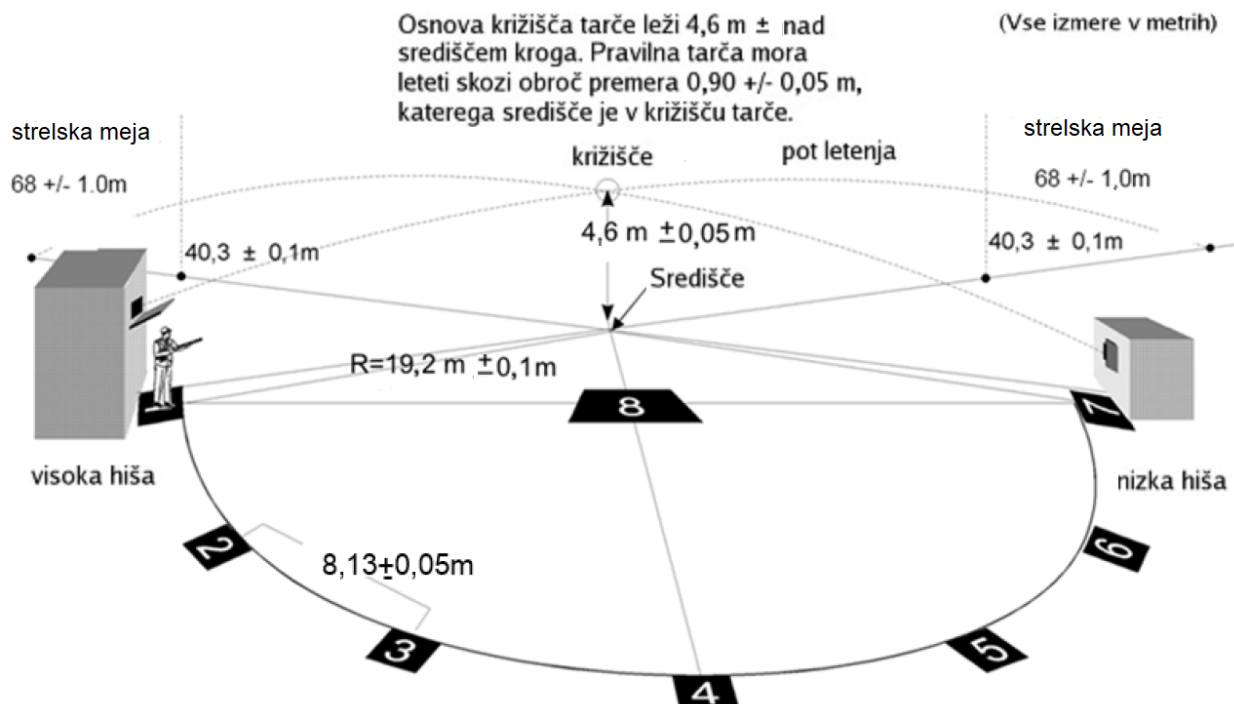
#### Načrt strelišča za skit

Vsa nova strelišča za skit morajo biti v skladu s temi specifikacijami. Skit strelišča, zgrajena pred letom 2013, s stojišči 1 in 7, obrnjena v nasprotno hišo bo še treba upoštevati za ISSF prvenstva.





#### 6.4.20.4 Pogled na strelišče za skit



### 6.5 MERILNIKI IN NAPRAVE

- Organizacijski odbor mora priskrbeti popoln komplet merilnikov in naprav za kontrolo opreme med prvenstvi ISSF;
- podroben seznam naprav za kontrolo opreme, ki so potrebne za izvajanje testov kontrole opreme ter zahteve in specifikacije za te naprave, je na voljo na sedežu ISSF.
- pred tekmovanjem mora Tehnični delegat ISSF ali predsednik žirije za kontrolo opreme preveriti in odobriti vse merilnike in naprave;
- oprema za kalibracijo naprav za kontrolo opreme je na voljo na sedežu ISSF in se mora uporabiti za kalibracijo opreme vsak dan pred pričetkom kontrole in vsakič ko je primer diskvalifikacije v kontroli po tekmovanju (Poročilo o kalibraciji je na voljo na sedežu ISSF) in
- merilne naprave, ki se uporabljajo za kontrolo debeline, togosti in prožnosti oblačil tekmovalcev morajo biti izdelane v skladu s tem pravilom (glej pravilo 6.5.1 spodaj) in odobrene s strani Tehničnega komiteja ISSF.

#### 6.5.1 Naprava za merjenje debeline

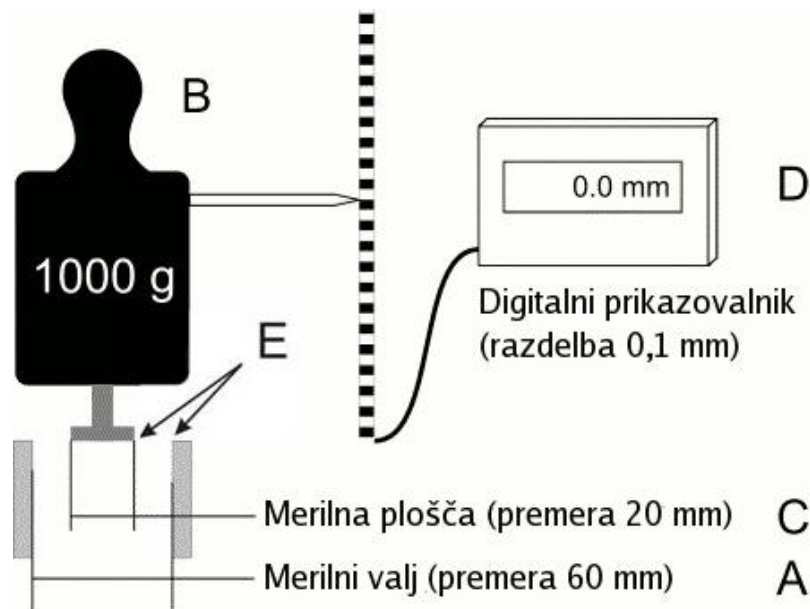


Naprava za merjenje debeline oblačil in čevljev mora biti natančna na eno desetinko milimetra ( $0,1\text{mm}$ ). Meritve se opravijo ob nameščenih  $5,0\text{kg}$  uteži. Naprava mora biti opremljena z dvema (2) nasprotnima si okroglima ploščatima površinama, s premerom  $30\text{mm}$ .

### 6.5.2 Naprava za merjenje togosti

Naprava za merjenje togosti oblačil mora biti natančna na eno desetinko *milimetra* (0,1mm), dimenzije naprave so:

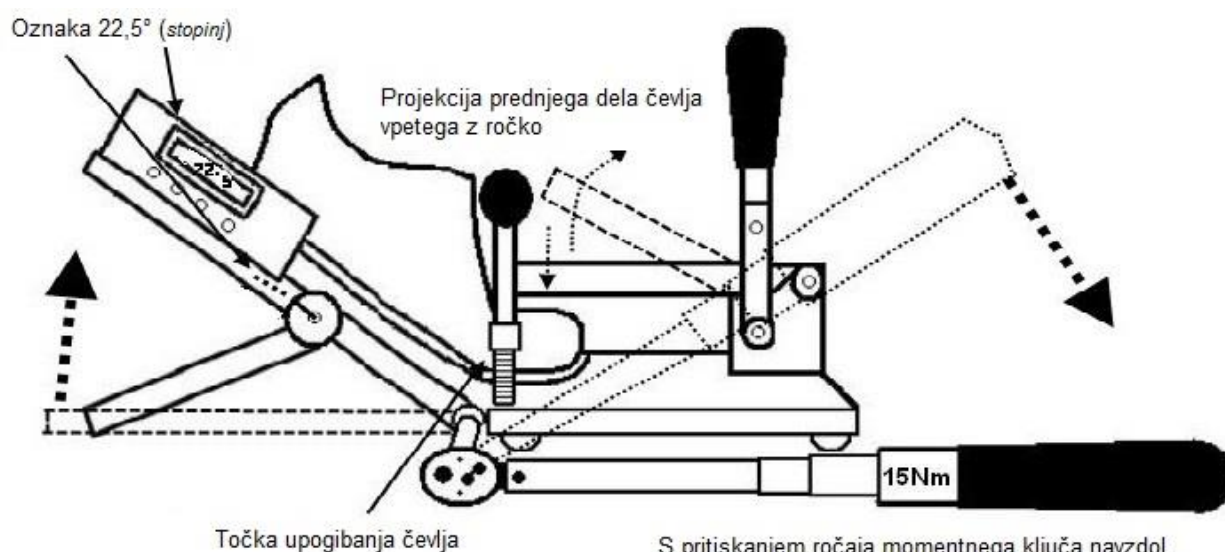
A	Merilni valj	'='	premer 60mm
B	Merilna utež	'='	1000g (vključno z ročajem in merilno ploščo C)
C	Merilna plošča	'='	premer 20mm
D	Digitalni zaslon	'='	prikaz 0,1mm
E	Zaobljenost robov na merilni plošči (C) in merilni valj (A) ne smeta imeti večjega polmera od 0,5mm.		



- Izmere togosti morajo biti opravljene tako, da je blago/material za merjenje položeno plosko, brez raztezanja, na merilni valj „A“.
- Merilna utež „B“ pritisne merilno ploščo „C“ na blago/material na merilnem valju „A“.

### 6.5.3 Naprava za merjenje prožnosti podplatov

Naprava za merjenje prožnosti natančno izmeri, prožnost podplata čevlja v *stopinjah*, pod natančno določenim tlakom (NM) v smeri navzgor.



S pritiskanjem ročaja momentnega ključa navzdol, se platforma premika navzgor da doseže oznako, preden v momentnem ključu pride do klika ali prekinitev (prekoračeno območje nastavljenega vrtilnega momenta), kar pomeni, da je doseženo 15Nm tlaka.



## 6.6 ADMINISTRACIJA PRVENSTVA

### 6.6.1 Program in urnik prvenstva

Organizacija prvenstev ISSF bo potekala v skladu s tem pravilom, z izjemo organizacije olimpijskih iger in strelskih prvenstev na kontinentalnih igrah, ki bodo potekala v skladu z listino in pravilniku IOC ali določeno kontinentalno organizacijo nacionalnega olimpijskega komiteja.

6.6.1.1 **Uradni program prvenstva.** Pisarna generalnega sekretarja ISSF bo pripravila standardiziran program prvenstva in skupaj s posameznimi organizacijskimi odbori koordinirala pripravo **uradnega programa prvenstva**, ki bo dovršen v času letne delavnice za organizatorje v novembru v letu pred letom prvenstva. **Uradni program prvenstva**, vključno z vabili, urniki, uradnim simbolom ali logotipom in obrazci za prijavo bodo objavljeni na spletni strani ISSF, Organizacijski odbor pa mora **uradni program** objaviti in ga poslati vsem članicam zveze ISSF v najkrajšem možnem času po tem, ko je dokončan.

6.6.1.2 **Uradni urnik.** Pisarna generalnega sekretarja ISSF, Organizacijski odbor in Tehnični delegat, imenovan za prvenstvo, morajo pripraviti podroben **uradni urnik** za vsako prvenstvo. Urniki prvenstev morajo vsebovati uraden dan prihoda, vsaj en dan uradnega treninga ali treninga pred tekmovanjem (PET), potrebne tekmovalne dni in uraden dan odhoda. Urniki svetovnih prvenstev, vključno z dnevi uradnih treningov ter otvoritvenimi in zaključnimi slovesnostmi, ne smejo biti daljši kot 20 dni. Strelišča so lahko odprta za dodatne neuradne treninge pred dnevom uradnega treninga (PET) po izbiri organizacijskega odbora. **Uradni urniki** morajo navesti datume in časovno razporeditev za uradni trening, trening pred dogodkom (PET), eliminacijska tekmovanja, kvalifikacijska tekmovanja, čas za javljanje pred finalom, finala in podelitve. Spremembe urnika, ki jih odobri Tehnični delegat, morajo biti narejene v najkrajšem možnem času po končnem roku za oddajo prijav in jih razdeliti vsem sodelujočim delegacijam.

6.6.1.3 **Status nastopa in omejitve.** Nacionalna zveza lahko prijavi največ tri športnike na državo na tekmovanje, na katerih se potegujejo za nagrade (na tekmovanju) v ISSF tekmovalnih disciplinah. Poleg tega lahko na svetovnem pokalu Organizacijski odbor sprejme še največ dve dodatni prijavi športnika na državo na tekmovanje, kjer se podeljuje točke za uvrstitev (RPO), za status olimpijskega MQS (samo MQS) ali sodelovanja izven konkurence (OOC).

6.6.1.4 **Največje število udeležencev.** Organizacijski odbor in Tehnični delegat morata določiti **največje število prijavljenih** (kapaciteta strelišča) za vsako disciplino po programu. Prijave, ki presegajo število nastopov na vsakem tekmovanju, bodo dane na čakalno listo in bodo sprejete le, v kolikor bodo ob pozni prijavi na voljo prosta mesta.

### 6.6.2 Tehnični sestanek

Tehnični sestanek, ki ga izvede Direktor tekmovanja in Tehnični delegat (delegati), mora biti predviden dan pred dnem prvega tekmovalnega dne, da se vodje ekip obvesti o podrobnostih tekmovanja in morebitnih spremembah urnika.

### 6.6.3 Trening

6.6.3.1 **Uradni trening.** Uradni trening mora biti predviden na uradni dan prihoda.

6.6.3.2 **Predtekmovalni trening (PET).** Pred vsako disciplino posamezno po programu pred eliminacijami ali kvalifikacijami je potrebno zagotoviti predtekmovalni trening. Pri tekmovanju posamezno v disciplini s puško, pištolo ali premikajočo se tarčo mora biti tekmovalcu dovoljeno trenirati na njemu dodeljenem strelskem mestu najmanj 40 minut na skupino (30 minut na skupino za hitrostrelna pištola, 15 minut za tekmovalca na premikajočo se tarčo) na dan pred dogodkom, če je le mogoče. To je dodatno k uradnemu dnevom (dnevom) za trening po programu (za Šibrenico glej pravilo 9.6.2.1). Če tekmovanje mešanih parov sledi programu primerljive posamične discipline, je lahko predtekmovalni trening predviden pred tem dogodkom, ko je po urniku na voljo razpoložljiv čas.

6.6.3.3 **Neuradni trening.** Poleg uradnega in načrtovanega pred tekmovalnega treninga je tekmovalcem potrebno nameniti dodaten čas za neuradni trening, če so na voljo strelišča.

6.6.3.4 **Elektronske naprave za trening/usposabljanje**



Elektronskih naprav za vadbo (npr: SCAT) se ne sme uporabljati med treningom pred tekmovanjem ali med tekmovanjem (eliminacije, kvalifikacije, finale), dovoljene pa so med uradnim in neuradnim treningom.

#### 6.6.4 Prijave in potrditev prijav

Nacionalne zveze morajo oddati prijave preko spletnega prijavnega sistema ISSF do končnega roka za oddajo prijav, in sicer 30 dni pred uradnim dnevom prihoda (pravilo 3.8.3.2).

- a) pozne prijave so lahko oddane tri dni pred dnevom prihoda, če se plača dodatni kazenski znesek in če so na voljo prosta mesta (pravilo 3.8.3.4).
- b) vodje ekip morajo ob prihodu izpolniti potrdila o prijavi in plačilo veljavnih prijavnin organizacijskemu odboru skupaj z obrazci za preverjanje prijave (pravilo 3.8.4.1).
- c) **spremembe prijav** se lahko naredijo v skladu s pravilom 3.8.3.4. Spremembe prijav morajo biti zaključene do 12:00 ure na dan pred predtekmovalnim treningom za posamezno disciplino.

#### 6.6.5 Startne liste

- a) startne liste z dodeljenimi strelskimi mesti in skupinami morajo biti objavljene in razdeljene do 16:00 ure na dan pred predtekmovalnim treningom za discipline Puška in Pištola in dan pred predtekmovalnim treningom za discipline Šibrenica; Za mešane pare glej pravilo 6.18.1.4.
- b) **nadomestna možnost**: v kolikor organizator zagotavlja distribucijo z elektronsko pošto ali brezžičnim internetom, ki je običajno na voljo na celotnem prizorišču, in so javnosti dostopne informacijske postaje, lahko organizator z odobritvijo Tehničnega delegata uporabi brezpapirni postopek, pri katerem se startne liste ne razdelijo; in
- c) **zamenjave**. Tekmovalca, samo v ekipnem tekmovanju, lahko v izjemnih okoliščinah zamenja že registriran tekmovalac najmanj 1 (eno) uro pred startnim časom za zadevno disciplino. To pravilo velja tudi za tekmovanja v več delih oz. tekmovanja, ki se izvajajo več dni.

#### 6.6.6 Načela dodeljevanja strelskih mest

- a) naključno dodeljevanje strelskih mest in skupin v kvalifikacijah, se izvaja z računalniškim programom, ki je narejen za ta namen pod nadzorom Tehničnega delegata.
- b) razporeditev tekmovalcev na strelska mesta v finalu bo prav tako naključno, kot pravi 6.17.1.2;
- c) kadar je bilo za določitev strelskih mest uporabljeno žrebanje, mora dodelitev strelskih mest ob upoštevanju omejitev strelišča odobriti Tehnični delegat; Tehnični delegat lahko odobri skupino samo za MQS, RPO in OOC tekmovalce na posebnem sektorju strelišča.
- d) posamezni tekmovalci in ekipe (države) morajo imeti možnost streljati pod čim bolj enakimi pogoji;
- e) tekmovalci iste države ne smejo biti razporejeni na sosednja strelska mesta;
- f) tekmovalci iste države morajo biti enakomerno porazdeljeni v skupine;
- g) če je v disciplinah zračna puška 10m ali zračna pištola 10m več tekmovalcev kot strelskih mest, se tekmovalce razporedi z žrebom v dve (2) ali več skupin;
- h) če se za ekipna tekmovanja uporabi več kot ena skupina, morajo biti člani ekipe enakomerno razporejeni med skupine;
- i) če tekmovanje s puško traja več kot en dan, morajo vsi tekmovalci isti dan odstreliti enako število strelcev v istem položaju ali položajih; in
- j) če je disciplina pištola razdeljena na dve (2) stopnji ali dneva, morajo vsi tekmovalci zaključiti prvo stopnjo, preden se lahko začne druga stopnja ali dan. Vsak dan dvodnevnega tekmovanja morajo vsi tekmovalci odstreliti enako število serij.

##### 6.6.6.1 Eliminacijska tekmovanja na streliščih na prostem 50m in 300m

Če število tekmovalcev preseže uporabno zmogljivost strelišča je potrebno izvesti eliminacije. Tej zahtevi se lahko tehnični delegat odpove, če to zahtevajo omejitve urnika.

- a) eliminacije se mora izvesti kot popolno disciplino; Rezultati, doseženi v eliminacijah, bodo uporabljeni za vse rezultate ekipnih tekmovanj športnikov, ki so evidentirani za to tekmovanje.
- b) Tekmovalci bodo razporejeni naključno.





- c) Eliminacijske skupine morajo biti načrtovane na dan pred načrtovanimi kvalifikacijami;
- d) Število kvalificiranih tekmovalcev mora biti proporcionalno številu najvišje uvrščenih tekmovalcev iz vsake eliminacijske skupine, ob upoštevanju števila štartov na štartni listi. Število tekmovalcev, ki se kvalificirajo, mora biti razglašeno na tehničnem sestanku.
- e) Formula: razpoložljivo število strelskih mest se dodeli številu tekmovalcev na štartni listi, pomnoženim s številom tekmovalcev na štartnih listah za vsako skupino, da dobimo število tekmovalcev, ki gredo naprej iz eliminacij v kvalifikacije. Npr. 60 strelskih mest in 101 tekmovalcev:
  - 1.skupina: 54 tekmovalcev =  $32.08 \approx 32$  tekmovalcev dalje;
  - 2.skupina: 47 tekmovalcev =  $27.92 \approx 28$  tekmovalcev dalje;
- f) Kadar so eliminacije potrebne pri ekipnih tekmovanjih, morajo biti člani ekip/države enakomerno razdeljeni med eliminacijske skupine. Za ekipne rezultate se upoštevajo rezultati eliminacij;
- g) Če ni na voljo dovolj tarč za dodelitev dveh članov ekipe iz vsake ekipe v prvo skupino in preostalega člana iz vsake ekipe v drugo skupino, potem bo treba imeti tri skupine s po enim članom iz vsake ekipe v vsaki skupini;
- h) Tekmovalcu, ki se ne kvalificira, ne sme biti dovoljeno nadaljevati sodelovanje na tekmovanju; in
- i) Če so rezultati za zadnja mesta v eliminaciji izenačeni, bo vrstni red določen v skladu s pravili za reševanje izenačenih rezultatov.
- j) Če na mladinskem svetovnem pokalu ni načrtovanih eliminacij in je predvidenih več skupin, je treba vodjem ekip dovoliti, da določijo svoje tekmovalce, ki bodo razporejeni v prvi in naslednjih skupinah.
- k) V kvalifikacijah v disciplini 50 m 3P, če je samo ena skupina, se to šteje za 2. stopnjo in najboljših 8 bo nadaljevalo v finale.

#### 6.6.6.2 **Urniki in skupine za hitrostrelna pištola 25m – Moški**

- a) druga stopnja po 30 strelah se sme začeti šele potem, ko so vsi tekmovalci zaključili s prvo stopnjo 30 strelah. Če je tekmovalcev manj, kot je potrebnih za popolno zapolnitev vseh skupin, je treba strelska mesta dodeliti tako, da so praznine v zadnjih skupinah prve in druge stopnje.
- b) v drugi stopnji se strelska mesta dodeli glede na rezultat, dosežen v prvi stopnji 30 strelah, pri čemer tekmovalci z nižjim rezultatom streljajo v prvi skupini. Startna mesta znotraj posamezne skupine se določijo z žrebom.

#### 6.6.6.3 **Urniki in skupine za pištola 25m - Ženske**

Tekmovanje lahko po urniku poteka v enem ali v dveh dneh. Če je mogoče, naj tekmovanje poteka v dveh dneh, pri čemer se hitrostrelna stopnja in finale odvijata na drugi dan. Če tekmovanje poteka v dveh dnevih, naj bo predtekmovalni trening pred prvim dnevom namenjen precizni stopnji. Na prvi tekmovalni dan pa naj bo drugi predtekmovalni trening, ki naj poteka po precizni stopnji in je namenjen hitrostrelni stopnji.

6.6.6.4 **Šibrenica:** pravila za razvrstitev v skupine in žreb so v pravilu 9.11.2.3.

6.6.6.5 **Premikajoča se tarča:** pravila za razvrstitev v skupine in žreb so v pravilu 10.7.3.1

### 6.7 **TEKMOVALNA OBLAČILA IN OPREMA**

**6.7.1** ISSF vzpostavlja posebne standarde za tekmovalna oblačila in opremo, da jih lahko tekmovalci upoštevajo na prvenstvih ISSF in na kontroli opreme, kjer se preverja uveljavljanje teh standardov za varovanje načel enakovrednega in etičnega tekmovanja, kjer noben tekmovalci ne more pridobiti nešportne prednosti pred drugimi tekmovalci.

**6.7.2** Tekmovalci so odgovorni za zagotavljanje, da so vsi deli opreme in oblačil, ki jih uporabljajo na tekmovanjih pod okriljem ISSF v skladu z ISSF pravili.

**6.7.3** Oprema vseh tekmovalcev je predmet pregleda Žirije za kontrolo opreme in Komisije za kontrolo opreme, imenovane s strani Organizacijskega odbora, kakor tudi ustrezne Žirije tekmovanja.



## 6.7.4 Standardi za oblačila in opremo

- 6.7.4.1 Pravila, ki urejajo posebno opremo, ki jo uporabljajo tekmovalci v določeni disciplini streljanja, so navedena v pravilih za to disciplino.
- 6.7.4.2 Uporaba kakršnih koli posebnih naprav, sredstev ali oblačil, vključno z uporabo kinezio ali podobnih trakov, ki imobilizirajo ali nedovoljeno zmanjšajo gibljivost tekmovalčevi nog ali rok in umetno izboljšajo sposobnosti tekmovalca, je prepovedana za tekmovalce s puško, pištolo in premikajočo se tarčo.
- 6.7.4.3 Radijski aparati, iPodi ali drugi podobni sistemi, ki proizvajajo zvok ali komunikacijski sistemi so na tekmovalnem območju (FOP) med tekmovanji in treningi prepovedani. Njihova uporaba je dovoljena le osebu za izvedbo tekmovanja.
- 6.7.4.4 Tekmovalci na strelski črti ne smejo uporabljati mobilnih telefonov ali drugih komunikacijskih naprav (npr. tablic ipd.), elektronskih naprav ali zapestnih naprav (npr. pametnih ur).

## 6.7.5 ISSF pravila oblačenja

Tekmovalci, trenerji in osebje tekmovanja morajo priti na strelišče oblečeni primerno za javno športno prireditev. Oblačila, ki jih nosijo tekmovalci in uradno osebje, morajo biti v skladu s **pravili oblačenja ISSF**. Glej podrobna **ISSF pravila oblačenja** 6.22.

## 6.7.6 Kontrola opreme

- 6.7.6.1 Organizacijski odbor mora imenovati Oddelek za kontrolo opreme, katera opravlja kontrolne preglede pod nadzorom Žirije za kontrolo opreme. Storitve kontrolnega pregleda opreme mora biti omogočena vsem tekmovalcem pred tekmovanjem. Da bi zagotovili skladnost z ISSF pravili morata Žirija za kontrolo opreme in Oddelek za kontrolo opreme opraviti naključna preverjanja po tekmovanju (6.7.9).
- 6.7.6.2 **Postopki kontrole opreme**
- Organizacijski odbor mora obvestiti vodje ekip in tekmovalce, kje in kdaj lahko dajo svojo opremo v pregled pred ali med tekmovanjem.
  - Oddelek za kontrolo opreme mora biti na razpolago za prostovoljno kontrolo opreme tekmovalcev, s pričetkom pred uradnim treningom in do konca tekmovanja za puško, pištolo in premikajočo se tarčo;
  - ISSF oprema za kalibracijo se mora uporabiti za kontrolo naprav vsak dan pred pričetkom kontrole in ko je primer diskvalifikacije ob kontroli po tekmovanju;
  - tekmovalce vzpodbujamo, da prinesejo katerikoli del opreme na kontrolo, če niso prepričani, da bodo opravili kontrolo po tekmovanju;
  - Oddelek za kontrolo opreme mora zagotoviti, da so vsi strelski jopiči in strelske hlače označeni s plombo z unikatno serijsko številko, ki je dodeljena tekmovalcu. Plombe morajo biti izdelane tako, da se ne morejo odstraniti, ne da bi se pri tem uničile. Plombe izdane pred enkratno kontrolo izpolnjujejo ta kriterij. Hlače in jopič brez plombe mora biti preverjen, da ustreza pravilom in imeti nameščeno plombo, ki opremo povezuje s tekmovalcem. Oddelek za kontrolo opreme in Žirija za puško bo ob naključnih kontrolah preverjala plombe v skladu s pravilom 7.5.1.2;
  - Oddelek za kontrolo opreme mora voditi na kartonu kontrole opreme evidenco orožja, strelskih jopičev in hlač, ki so jih pregledali, z imenom tekmovalca, proizvajalca opreme, serijsko številko in kalibrom preverjenega orožja;
  - tekmovalčeva odgovornost je, da je vsak zračni cilinder ali CO<sub>2</sub> cilinder še v roku veljavnosti, ki ga je navedel proizvajalec (največ deset (10) let); to lahko preveri Oddelek za kontrolo opreme in poda priporočila;
  - izvod Kartona kontrole opreme se izroči tekmovalcu, ki ga mora imeti ves čas ob svoji opremi. Če tekmovalec izgubi svoj Karton kontrole opreme, je treba za nadomestnega plačati pristojbino v višini 10,00 EUR; in
  - če je kos oblačila za streljanje s puško ponovno predan v kontrolo (drugič ali večkrat) na istem prvenstvu, se plača pristojbina za ponovno kontrolo v višini 20,00 EUR; Noben kos oblačila se ne sme predložiti konreoli opreme več kot trikrat. Če kontrola tretjič ne uspe, se tega ne sme uporabiti na tekmovanju, kar je razlog za diskvalifikacijo.



## 6.7.7 Štartne (Bib) številke in kosi oblačil, ki jih nosijo tekmovalci

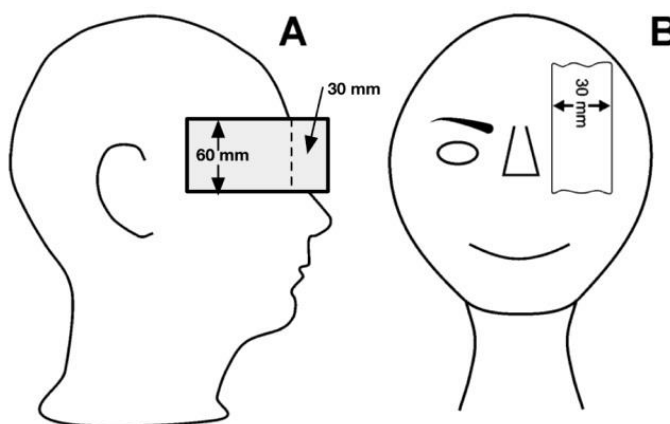
6.7.7.1 Vsi tekmovalci morajo imeti štartno (Bib) številko, ki jo nosijo na hrbtu vrhnjega oblačila nad pasom med celotnim tekmovanjem. Štartne številke morajo prikazovati številko, ki je bila dodeljena tekmovalcu za določeno prvenstvo, priimek, začetnico in državo (samo kratice IOC). Če se uporablja državna zastava, mora biti nameščena levo od državne kratice IOC. Višina črk pri imenih mora biti čim večja, vendar nobene številke ali črke ne smejo biti manjše od 20mm (za Šibrenico glej 9.13.2, 9.13.3).

6.7.7.2 Štartne številke morajo nositi vsi tekmovalci na hrbtu in nad pasom ves čas udeležbe na treningu pred tekmovanjem in v vseh stopnjah tekmovanja. Tekmovalec ne sme nastopiti, če ne nosi Bib številke, če je le-ta na voljo. Nove številke bodo izdane v času javljanja za finale.

6.7.7.3 Vsi tekmovalci morajo zadostiti **pravilom o primernosti ISSF, ISSF komercialnim pravicam in ISSF pravilom sponzoriranja/oglaševanja**. Ta pravila urejajo zadeve, kot so emblemi, sponzorstvo, oglaševanje in komercialne oznake na oblačilih skupaj s kontrolami in sankcijami.

## 6.7.8 Senčila

6.7.8.1 **Stranska senčila** (na eni ali obeh straneh), ki so pritrjena na kapi, čepici, strelskih očalih ali na naglavnem traku, če ne presegajo globine 60mm, so dovoljena samo za tekmovalce s šibrenico (pravilo 9.13.4) (A). Sprednji rob stranskega senčila, gledano od strani, ne sme segati dlje kot 30mm pred središčno točko čela. Stranska senčila morajo biti izdelana iz plastičnih materialov.



6.7.8.2 **Eno sprednje senčilo, ki se uporablja** za pokrivanje očesa s katerim se ne meri in ni širše kot 30mm, je dovoljeno za vse tekmovalce (B).

## 6.7.9 Testiranje po tekmovanju

6.7.9.1 Testiranja po tekmovanju je potrebno izvesti po eliminacijskih in kvalifikacijskih tekmovanjih v skladu s postopki, določenimi v "Navodilih ISSF za testiranje opreme". Žirija za kontrolo opreme je odgovorna za nadzor in ravnanje vseh testiranj po tekmovanju. Sodniki istega spola, kot so tekmovalci, morajo biti na voljo za kontrolo oblačil in kinezio trakov. Če so pri testiranju po tekmovanju ugotovljene nepravilnosti, mora to imeti za posledico diskvalifikacijo (DSQ):

- Puška: strelska oblačila, spodnja oblačila, kinezio trakovi (taping) in specifikacija pušk (merjenje teže proženja kadar je to potrebno);
- Pištola: čevlji, kinezio trakovi (taping) teža proženja, dimenzije pištole in ročaja (8.12), testiranje hitrosti nabojev in tehtanje krogel, kjer je to potrebno;
- Šibrenica: glej pravila Šibrenica; in
- Premikajoča se tarča: teža puške, povečava daljnogleda (10m), teža proženja (50m, 10.4.3.6 a)) in markirni trak.
- Vse discipline: Neudeležba na potekmovalnem testiranju kljub prejetemu pisnemu obvestilu za udeležbo.

6.7.9.2 Če tekmovalec ne prestopi kontrole po tekmovanju, mora predsednik Žirije za kontrolo opreme ali eden od članov Žirije za kontrolo opreme ali član Tekmovalne žirije, potrditi, da je



bil test izveden pravilno in se tekmovalca diskvalificira. Postopek mora vključevati uporabo testnih naprav ISSF s potrdilom, da so preizkusni instrumenti natančno umerjeni.

6.7.9.3 Pritožbo zoper testiranje po tekmovanju in diskvalifikacijo se lahko predloži Žiriji za pritožbe. Žirija za pritožbe mora odločiti ali je bil preizkus opravljen pravilno, ne sme pa ponoviti testiranja. Žirija za pritožbe lahko razveljavi diskvalifikacijo po tekmovanju le, če ugotovi, da je bilo testiranje napačno izvedeno.

6.7.9.4 Ciljno testiranje (izbor tekmovalcev na nenaključen način) se lahko izvede, če ima žirija verodostojne dokaze, da je tekmovalec spremenil ali poskušal spremeniti svoje strelno orožje, oblačila ali opremo.

## 6.8 DOLŽNOSTI IN NALOGE TEKMOVALNE ŽIRIJE

Žirije so odgovorne za svetovanje, pomoč in nadziranje uradnih oseb na tekmovanju, ki jih imenuje Organizacijski odbor.

- a) tekmovalne žirije (Puška, Pištola, Šibrenica, Premikajoča se tarča in »Target Sprint«) nadzoruje izvajanje tekmovanj v svoji disciplini;
- b) RTS (*Results, Timing and Scoring*) žirija nadzoruje točkovanje in rezultate; in
- c) Žirija za kontrolo opreme nadzoruje testiranje oblačil in opreme tekmovalcev.

6.8.1 Strelski sodniki, sodniki RTS in sodniki, ki jih imenuje Organizacijski odbor, so odgovorni za izvajanje tekmovanj, medtem ko žirije samo nadzirajo in svetujejo. Strelski sodniki in žirija so skupaj odgovorni za izvajanje treningov in tekmovanj v skladu s pravili ISSF in morajo zagotoviti, da se ISSF pravila med tekmovanji uveljavljajo na pošten in pravičen način.

6.8.2 Vsi člani žirije morajo v času izvajanja svojih dolžnosti nositi uradne telovnike žirije ISSF (rdeče barve). Telovniki za člane žirije se lahko kupijo na sedežu ISSF. Priporočljivo je, da vsi strelski sodniki nosijo prepoznavne telovnike ali druge vrste prepoznavnih sredstev (prednostno zelene barve) v času izvajanja svojih dolžnosti. Priporočljivo je tudi, da vsi sodniki pri tarčah ali drugo osebje, ki morajo zaradi svojih dolžnosti hoditi vzdolž strelišča, nosijo telovnike signalnih barv ali dobro vidne označevalne trakove na rokavih.

6.8.3 Pred začetkom tekmovanja mora Tekmovalna žirija pregledati in preveriti organizacijsko ureditev strelišč ter organizacijo operativnega osebja itd., da zagotovi skladnost s pravili ISSF. Preverjanja morajo biti izvedena v koordinaciji z vsemi predhodnimi kontrolami, ki jih je izvedel Tehnični delegat.

6.8.4 Člani žirije morajo stalno opazovati strelne položaje in opremo tekmovalcev.

6.8.5 Kadarkoli med treningom in tekmovanjem ima žirija pravico pregledati tekmovalčevo strelno orožje, opremo, položaje itd.

6.8.6 Tekom treninga in tekmovanja so člani žirije odgovorni za preverjanje tekmovalčevih oblačil in opreme za skladnost z ISSF pravili o sponzoriranju / pravila o sponzoriranju (4.4 - 4.7, 6.7.7.3);

6.8.7 V času tekmovanja, medtem ko tekmovalec proži strel (ali niz strel pri hitrostrelnih disciplinah), naj žirija ne pristopa k tekmovalcu, razen če je zaradi varnosti potrebno takojšnje ukrepanje.

6.8.8 Večina članov žirije mora biti v času tekmovanj prisotna na strelišču tako, da lahko po potrebi takoj skliče sestanek in sprejme odločitve.

6.8.9 Člani žirije imajo med tekmovanji pravico sprejemati individualne odločitve, vendar se morajo v primeru dvoma posvetovati z drugimi člani žirije in strelskimi sodniki. Če se vodja ekipe ali tekmovalec ne strinja z odločitvijo posameznega člana žirije, lahko s pisnim ugovorom zahteva odločitev večine članov žirije.

6.8.10 Člani žirije morajo biti pri odločanju popolnoma nepristranski, ne glede na narodnostno, rasno, versko, etnično ali kulturno pripadnost kateregakoli vpletenega tekmovalca.



- 6.8.11** Žirije morajo obravnavati vsako (vse) pritožbo(e), ki je posredovana žiriji v skladu s pravili ISSF. Po posvetovanju s strelskimi sodniki in drugimi neposredno vpletenimi, mora žirija sprejeti odločitev glede pritožbe.
- 6.8.12** Žirija mora odložiti pričetek finalnega tekmovanja v kolikor ugovor vključuje športnike, ki bi lahko glede na odločitev žirije, izpolnjevali pogoje za finale. RTS žirija lahko izda listo finalistov, če ugovor ne vključuje športnikov, ki bi se lahko uvrstili v finale. Uradnih končnih rezultatov se ne sme distribuirati dokler niso rešeni vsi ugovori in pritožbe.
- 6.8.13** Žirija mora sprejeti odločitev o vseh primerih, ki niso navedeni v pravilih ISSF. Odločitve morajo biti sprejete v duhu in skladu z namenom pravil ISSF. Takšne odločitve morajo biti vključene v poročila predsednikov žirij, ki jih predložijo Tehničnemu delegatu po zaključku prvenstva.
- 6.8.14** Tekmovalci in funkcionarji ekip ne smejo biti člani žirije. Člani žirije med tekmovanjem ne smejo svetovati, trenirati ali asistirati tekmovalcem izven obsega pravil ISSF.
- 6.8.15** Predsednik žirije je odgovoren za pripravo razporeda za člane žirije ter njihove dejavnosti in s tem zagotavljanje prisotnosti zadostnega števila članov žirije ves čas tekmovanja, tudi na vseh uradnih in predtekmovalnih treningih.
- 6.8.16** Predsednik žirije mora pripraviti poročilo o odločitvah žirije in njenih dejanjih, ki ga predloži Tehničnemu delegatu in ta naprej generalnemu sekretarju ISSF čim hitreje po zaključku prvenstva.

## **6.9 URADNE OSEBE TEKMOVANJA, KI JIH IMENUJE ORGANIZACIJSKI ODBOR**

### **6.9.1 Dolžnosti in naloge Glavnega strelskega sodnika (CRO)**

Glavni strelski sodnik (CRO) mora biti imenovan za vsako strelišče. Glavni strelski sodnik (CRO) je odgovoren za vse strelske sodnike (RO) in osebje na strelišču ter za pravilno izvedbo strelske discipline. Glavni strelski sodnik (CRO) je odgovoren za podajanje vseh ukazov na strelišču in za sodelovanje osebja na strelišču z žirijo. Glavni strelski sodnik (CRO) je odgovoren za hitro odpravo morebitnih okvar opreme ter za zagotavljanje potrebnih strokovnjakov in materiala za delovanje strelišča. Priporočljivo je, da se imenuje pomočnik glavnemu strelskemu sodniku, kot pomoč CRO, še posebej pri dokumentiranju dogodkov in nepravilnosti, ki se pojavijo med tekmovanjem ter za pisanje Poročila o dogodku na strelišču (obrazec IR).

### **6.9.2 Obveznosti in naloge strelskega sodnika (RO)**

Strelski sodnik (RO) mora biti imenovan za vsak odsek strelišča ali za vsakih deset (10) strelskih mest. Strelski sodniki morajo:

- a) odgovarjati Glavnemu strelskemu sodniku (CRO) za izvedbo tekmovanja v odseku s tarčami, ki mu je bil zaupan;
- b) preveriti imena in štartne številke tekmovalcev, če se ujemajo s startno listo;
- c) prepričati se, da je bilo strelno orožje, oprema in dodatki tekmovalcev pregledano in odobreno;
- d) preveriti strelska mesta tekmovalcev in opremo ter opozoriti žirijo na morebitne kršitve;
- e) zagotoviti, da se upoštevajo ukazi Glavnega strelskega sodnika (CRO);
- f) ukrepati v zvezi z napakami, ugovori, motnjami ali katerimi koli drugimi zadevami, ki se pojavijo med tekmovanjem;
- g) sprejema ustne ugovore in jih posreduje članu žirije;
- h) beleženje vseh nepravilnosti, motenj, kazni, okvar, navzkrižnih strelav, dodatnega dovoljenega časa, dovoljenih ponovljenih strelav itd. v obrazec Poročilo o dogodku na strelišču (IR) in na tarčo ali izpis tiskalniškega traku, kadar je to potrebno; in
- i) se vzdržati pogovorov s tekmovalci ali dajanju drugih pripomb glede rezultatov.

### **6.9.3 Dolžnosti in naloge Glavnega sodnika RTS (za rezultate, čase in točkovanje) (CRTSO)**

Glavni sodnik za rezultate, čase in točkovanje (CRTSO) mora biti imenovan za vsako prvenstvo. Odgovoren je za vse sodnike RTS (RTSO) ter osebje, ki ima opravka s prijavi in



rezultati. Predsednik komisije (CRTSO) je odgovoren za pravilno izvajanje operacij v zvezi s točkovanjem in rezultati na prvenstvih.

#### **6.9.4 Dolžnosti in naloge sodnika v komisiji RTS (RTSO)**

Po enega sodnika RTS (RTSO) je potrebno določiti za vsako strelišče, kjer se izvajajo kvalifikacijska tekmovanja. Sodniki RTS (RTSO) so odgovorni za delo z RTS žirijo, Tekmovalno žirijo, sodniki in uradnim posredovalcem rezultatov za lažje izvajanje točkovanja in vodenja rezultatov na tem strelišču.

### **6.10 UPRAVLJANJE IN DELOVANJE EST (ELEKTRONSKO TOČKOVALNIH TARČ) NA TEKMOVANJIH**

#### **6.10.1 Operaterji EST (elektronsko točkovalnih tarč)**

- a) operaterji EST (elektronsko točkovalnih tarč) so odgovorni za upravljanje in vzdrževanje opreme EST (elektronsko točkovalnih tarč);
- b) operaterji EST (elektronsko točkovalnih tarč) lahko svetujejo strelskim sodnikom in članom žirije, ne smejo pa sami sprejemati odločitev v zvezi z uporabo pravil ISSF; in
- c) operaterje EST (elektronsko točkovalnih tarč) običajno pooblasti uradni posrednik rezultatov ali pa so to osebe, ki so opravile posebno usposabljanje za upravljanje z EST (elektronsko točkovalnimi tarčami) in elektronskimi sistemi za upravljanje tekmovanj.

#### **6.10.2 Sodniki pri tarčah**

- a) sodnike pri tarčah imenuje Organizacijski odbor, da pomagajo pri upravljanju in vzdrževanju EST (elektronsko točkovalnih tarč).
- b) pred vsako skupino za vsako disciplino morajo sodniki pri tarčah zagotoviti, da na beli površini tarče ni strelnih lukenj in so strelji na okvirju jasno označeni;
- c) med tekmovanji sodniki pri tarčah lepijo kontrolne tarče in kontrolne kartone ter menjavajo kontrolne liste; in
- d) **kontrolne tarče, kontrolni kartoni in kontrolni listi** ne smejo biti zalepljeni ali zamenjani, dokler ni zaključeno celotno točkovanje.

#### **6.10.3 Dolžnosti članov žirije – EST (elektronsko točkovalne tarče)**

6.10.3.1 Član(i) RTS žirije mora biti prisoten na strelišču, da nadzoruje točkovanje in rezultate in pomaga pri reševanju kakršnihkoli vprašanj ali ugovorov, ki se nanašajo na točkovanje. Člani tekmovalne žirije morajo pomagati v primerih, kadar je treba sprejeti ukrepe ali odločati, in sta iz RTS žirije na voljo le dva člana ali manj.

6.10.3.2 Pred vsako skupino na tekmovanju mora član žirije pregledati EST (elektronsko točkovalne tarče) in preveriti:

- a) da na beli površini tarč ni strelnih lukenj;
- b) da so strelji na okvirju jasno označeni;
- c) da so kontrolni listi menjani; in
- d) da kontrolne tarče nimajo zadetkov izven središčnega območja, ki ga pokriva kontrolni list.

#### **6.10.4 Streljanje v EST (elektronsko točkovalne tarče)**

- a) tekmovalci se morajo med treningom seznaniti s kontrolnimi gumbi, s katerimi lahko spremenijo prikaz tarče na monitorju (možnost približanja ZOOM) in preklopijo iz poskusne (*SIGHTING*) v tekmovalno tarčo (*MATCH*);
- b) na tekmovanjih v enem položaju na 10m, 25m in 50m je preklapljanje med poskusnimi v TEKMOVALNE tarče pod nadzorom osebja na strelišču. Če je tekmovalec v dvomih, mora prositi strelskega sodnika za pomoč;
- c) pri disciplinah 3-položaji je za spreminjanje iz TEKMOVALNE v poskusno in nazaj v TEKMOVALNO tarčo po položaju kleče ali leže odgovoren tekmovalec. Pred začetkom TEKMOVALNIH strel v položaju leže in stoje imajo tekmovalci na voljo neomejeno število poskusnih strel. Za te poskusne strele ni na voljo dodatnega časa. Če tekmovalec po menjavi položaja nenamerno pozabi spremeniti tarčo iz TEKMOVALNE v poskusno, se



morajo vsi streli, zabeleženi kot dodatni v prejšnjem položaju, razveljaviti, tarča pa nastaviti na poskusno.

- d) **zakrivanje tekmovalčevega monitorja** ali katerega koli dela zaslona ni dovoljeno. Zaslon mora biti ves čas viden žiriji in osebju na strelišču;
- e) tekmovalci in sodniki se **ne smejo dotikati upravljalne plošče tiskalnika** in/ali trakov tiskalnika pred koncem skupine ali discipline, razen, kadar to odobri žirija;
- f) tekmovalci morajo podpisati izpis tiskalniškega traku (zraven končnega rezultata) preden zapustijo strelišče, in s tem potrdijo svoj rezultat.
- g) če tekmovalec ne podpiše izpisa tiskalniškega traku, član žirije ali linijski sodnik podpiše njegov izpis s svojima začetnicama in s tem dovoli, da se trak pošlje v urad za RTS.

#### 6.10.5 Ugovori v zvezi s točkovanjem tarč med poskusnim streljanjem

Če se tekmovalec pritoži med poskusnim streljanjem glede pravilnosti zapisa ali vrednosti strela (strelav), mu žirija lahko ponudi premestitev na drugo strelsko mesto.

- a) tekmovalcu se dodeli ustrezen dodatni čas;
- b) žirija, takoj ko je mogoče, pregleda poskusni strel (strele) na prvotnem strelskem mestu s **postopkom za preiskavo EST (elektronsko točkvalnih tarč)**;
- c) če se ugotovi, da je tarča na prvotnem strelskem mestu pravilno ovrednotila zadetek, se tekmovalca kaznuje z **ODVZEMOM** dveh (2) krogov od najnižje ovrednotenega zadetka tekmovalčeve prve tekmovalne serije.

#### 6.10.6 Napaka pri pomikanju papirnatega ali gumijastega traku

Če žirija potrdi, da je tekmovalec podal ugovor, ker se papirnat ali gumijast trak ne pomika pravilno:

- a) se tekmovalca premesti na rezervno strelsko mesto;
- b) dovoli se mu neomejeno število poskusnih strelav v preostalem času za to disciplino, z vsem odobrenim dodatnim časom;
- c) tekmovalec ponovi število TEKMOVALNIH strelav, ki jih določi žirija in število strelav, ki so potrebni za zaključek tekmovanja;
- d) po koncu skupine, se RTS žirija odloči, kateri streli se bodo upoštevali z vsake tarče.
- e) tekmovalcu se upoštevajo rezultati strelav, ki so bili pravilno prikazani na zaslonu prve tarče ter rezultati TEKMOVALNIH strelav, ki so bili izstreljeni v drugo tarčo in so bili potrebni za dokončanje tekmovanja.

#### 6.10.7 Ugovor v zvezi z vrednostjo zadetka

Če je bil zadetek registriran in prikazan, tekmovalec pa ugovarja prikazani vrednosti v skladu s pravilom 6.16.5.2, se postopa:

- a) po koncu skupine, morajo operaterji EST (elektronsko točkvalnih tarč) ali strelski sodniki pripraviti podroben izpis rezultatov (LOG izpis) za vsa strelska mesta, na katerih je prišlo do pritožb ali ugovorov, in za njihova sosednja strelska mesta, preden se sistem tarč nastavi za naslednjo skupino;
- b) po zaključku skupine se uporabi **postopek za preiskavo EST (elektronsko točkvalnih tarč)**;
- c) RTS žirija mora točkovati vsak strel, ki ni bil prikazan, ali ni bil prikazan pravilno; in
- d) če RTS žirija ugotovi, da je zadetek, ki je predmet ugovora, ovrednoten pravilno, je treba tekmovalcu odvzeti dva kroga od rezultata spornega zadetka (6.16.5.2 c).

#### 6.10.8 POSTOPEK ZA PREISKAVO EST (elektronsko točkvalnih tarč) JE, KI SLEDI UGOVORU ALI PRITOŽBI V ZVEZI Z ZADETKOM

6.10.8.1 Če pride do ugovora glede zadetka, pritožbe, ali če zadetek ni prikazan itd., mora član žirije zbrati naslednje elemente (številko strelskega mesta in usmerjenost kartona, lista ali tarče, skupino in serijo, na vsakega pa mora zapisati tudi čas zbiranja):

- a) kontrolni list (25m / 50m). Če je katera koli luknja strela izven območja kontrolnega lista, se izmeri geometrijsko razmerje med strelnimi luknjami na kontrolnem listu in kontrolnem kartonu pred odstranitvijo kontrolnega lista;
- b) kontrolni karton (25m / 50m / 300m);
- c) kontrolna tarča (25m);



- d) črn papirnat trak (10m);
- e) črn gumijast trak (50m);
- f) poročilo o dogodku na strelišču;
- g) LOG izpis; in
- h) izpis podatkov iz računalnika EST (elektronsko točkvalnih tarč) (če je potrebno).

6.10.8.2 Član žirije mora pregledati sprednjo stran in okvir EST (elektronsko točkvalnih tarč) ter zapisati mesto vseh zadetkov, ki so izven črnega merilnega območja.

6.10.8.3 CLEAR LOG se ne sme izvesti, dokler RTS žirija ne dovoli izbrisa.

6.10.8.4 Prešteti je treba število strelnih lukenj in upoštevati njihove položaje.

6.10.8.5 Člani žirije morajo pregledati naštete elemente, nato pa podati neodvisne ocene, preden žirija poda uradno odločitev.

6.10.8.6 Član žirije mora nadzorovati vsako ročno vnašanje rezultatov v sistem vodenja rezultatov (npr. vnos kazni, popravljeni rezultati po okvarah ipd.).

### 6.10.9 ODPOVED EST (elektronsko točkvalnih tarč)

Ta pravila veljajo za EST (elektronsko točkvalne tarče) na 10m, 50m in 300m. Za postopke, ki zadevajo odpoved EST (elektronsko točkvalne tarče) na 25m glej pravila 8.10. Za postopke, ki zadevajo odpoved EST (elektronsko točkvalne tarče) premikajoča se tarča glej pravila 10.11.

#### 6.10.9.1 Če odpovejo VSE tarče na strelišču

- a) Glavni strelski sodnik (CRO) in žirija morajo zabeležiti čas odpovedi tarč in pretečeni čas streljanja;
- b) odstreljeni tekmovalni strelj vsakega tekmovalca morajo biti prešteti in zapisani. V primeru izpada električne energije, to lahko vključuje čakanje, da se elektrika povrne in je omogočen ponoven prikaz števila zadetkov, ki jih je zabeležil EST (elektronsko točkvalna tarča), vendar ne nujno na monitorju strelskega mesta in
- c) ko je napaka odpravljena in celotno strelišče ponovno deluje, se k preostalemu tekmovalnemu času prišteje **dodatnih pet (5) minut**. Čas za ponovni začetek se prek zvočnikov najavi vsaj pet (5) minut vnaprej. Tekmovalci morajo imeti na razpolago pet (5) minut, da zavzamejo svoje položaje pred ponovnim začetkom tekmovanja. Med preostalim strelnim časom je dovoljeno neomejeno število poskusnih strel, vendar samo pred nadaljevanjem tekmovalnih strel.

#### 6.10.9.2 Ko odpove ENA tarča

- a) če EST (elektronsko točkvalne tarče) ni mogoče popraviti v petih (5) minutah, je treba tekmovalca prestaviti na rezervno strelsko mesto
- b) ko je pripravljen na streljanje, se mu k preostalemu tekmovalnemu času prišteje **dodatnih pet (5) minut**; in
- c) dovoli se streljanje neomejenega števila poskusnih strel, preden začne s preostalimi tekmovalnimi strelj.

#### 6.10.9.3 Če strel ni zabeležen ali ni prikazan na monitorju

Tekmovalec mora o napaki nemudoma obvestiti najbližjega sodnika, ki mora zapisati čas pritožbe. Eden ali več članov žirije mora iti na strelni položaj. Tekmovalcu naročijo, da sproži v svojo tarčo TEKMOVALNI strel:

Če sta vrednost in položaj tega strela zabeležena in prikazana na monitorju:

- a) tekmovalcu se ukaže, da nadaljuje s tekmovanjem;
- b) zabeležiti je treba vrednost, položaj in čas streljanja dodatnega strela. Številko tega strela (ki vključuje tudi izostali strel), vrednost, položaj strela in številko strelskega mesta je treba zabeležiti v Zapisnik strelišča, izpolniti Poročilo o dogodku na strelišču (IR) ter ga posredovati žiriji;
- c) po zaključku skupine se uporabi **postopek za preiskavo EST (elektronsko točkvalnih tarč)**. S podatki, ki so bili zabeleženi ter s časom in položajem dodatnega strela RTS žirija določi, ali so bili vsi strelj, vključno z dodatnim, zabeleženi v računalniku;
- d) če so vsi strelj pravilno zabeleženi, se bo vprašljiv strel (strel, ki ni bil zabeležen ali prikazan) in strel, sprožen takoj za njim (kot „dodatni“ strel), prištel k rezultatu tekmovalca, zadnji sproženi strel (dodatno k tekmovalnim) pa bo razveljavljen;



- e) če vprašljivi strel ni najden s **postopkom za pregled EST (elektronsko točkvalnih tarč)**, ali je bil potrjen kot zgrešen izven tarče (Opomba: To pomeni, da vprašljivi strel na 10m ni bil najden na kontrolnem traku ali na sprednji strani tarče; da vprašljivi strel na 25m ni bil najden na kontrolni tarči ali kontrolnem listu ali da obstaja dokaz, da je bil vprašljivi strel na 50m ali 300m zgrešen izven tarče), se mora vprašljiv strel točkovati kot zgrešen, zadnji sproženi strel (dodano k tekmovalnim) pa bo razveljavljen; ali
- f) če je bil vprašljivi strel najden ali zabeležen v spominu računalnika, mora RTS žirija določiti in šteti točkovanje vprašljivega strela; ali
- g) če vprašljivi strel na 50m ali 300m ni najden, se mora žirija odločiti, ali bo manjkajoči strel točkvala kot zgrešen in razveljavila zadnji strel, če pa ni prepričljivega dokaza, da je bil vprašljivi strel zgrešen izven tarče, lahko žirija zaključi, da je prišlo do anomalije v sistemu tarč in šteje dodatni strel namesto vprašljivega strela ter zadnji sproženi strel.

6.10.9.4 ali: Če dodatni sproženi strel, kot je bilo naročeno, ni zabeležen ali se ne prikaže na zaslonu in EST (elektronsko točkvalne tarče) ni mogoče popraviti v petih (5) minutah:

- a) se tekmovalca prestavi na rezervno strelsko mesto;
- b) ko je pripravljen na streljanje, se mu k preostalemu tekmovalnemu času prišteje **dodatnih pet (5) minut** in dovoli neomejeno število poskusnih strelav;
- c) v **disciplinah Puška / Pištola na 10m in 50m** tekmovalac ponovi dva (2) **TEKMOVALNA** strela, ki nista bila zabeležena ali prikazana na prejšnji uporabljeni tarči;

6.10.9.5 ali: v **disciplinah premikajoča se tarča** se tekmovalcu dovoli dve (2) *minuti*, da zavzame položaj in dva (2) dodatna poskusna strela (pravilo 10.7.4.2). Nato ponovi dva (2) tekmovalna strela, ki nista bila zabeležena ali prikazana na prejšnji uporabljeni tarči in nadaljuje s streljanjem preostalih strelav v seriji. Tekmovalcu se bo priznal rezultat vseh strelav, ki so bili prikazani na monitorju na prvi uporabljeni tarči in rezultat vseh pravilno sproženih tekmovalnih strelav, ki so prikazani na drugi uporabljeni tarči. Če sta dva (2) dodatna strela kasneje najdena v računalniškem zapisu prve tarče, se ju razveljavi.

## 6.11 **TEKMOVALNA PRAVILA** (glej tudi 6.17, Tekmovalna pravila za finale)

### 6.11.1 **Pravila za discipline Puška / Pištola na 10m in 50m**

#### 6.11.1.1 **Pripravljalni in poskusni čas**

Tekmovalce se pokliče na strelska mesta vsaj 25 *minut* pred objavljenim časom za ŠTART in jim dodeliti 10 *minut* časa, da namestijo svojo opremo. Nato se jim omogoči 15*minut* pripravljalnega in poskusnega časa pred startom tekmovalnih strelav za zadnje priprave in streljanje neomejenega števila **poskusnih strelav**.

- a) pripravljalni in poskusni čas mora biti časovno končan približno 30 *sekund* pred uradnim časom za TEKMOVALNE strele.
- b) poskusne tarče morajo biti vidne vsaj 10 *minut* pred začetkom pripravljalnega in poskusnega časa;
- c) tekmovalci ne smejo položiti strelnega orožja ali opreme na strelska mesta, dokler jih Glavni strelski sodnik (CRO) ne pokliče na strelsko črto;
- d) če je skupin več, je treba vsaki dovoliti enak čas za prinašanje opreme na strelsko črto;
- e) ko Glavni strelski sodnik (CRO) tekmovalce pokliče na strelsko črto, jim je v času pred začetkom pripravljalnega in poskusnega časa dovoljeno rokovati s strelnim orožjem, streljati na prazno (varnostno zastavico se v času streljanja na prazno lahko odstrani) ali izvajati držalne in merilne vaje; V finalu se varnostne zastavice ne smejo odstraniti, pred pričetkom pripravljalnega in poskusnega časa;
- f) žirija in strelski sodniki morajo končati s predtekmovalnimi pregledi, v času 10 *minut* pred startom pripravljalnega in poskusnega časa;
- g) pripravljalni in poskusni čas se začne z ukazom

**„PRIPRAVLJALNI IN POSKUSNI ČAS ... START“**  
(*"PREPARATION AND SIGHTING TIME ... START"*)

Pred ukazom „START“ ne sme biti izstreljen noben strel.

- h) tekmovalca, ki ustrelji enega ali več strelav **pred ukazom „START“** za pripravljalni in poskusni čas je lahko diskvalificiran, če ogroža varnost. Če ne ogroža varnosti (6.2.3.5), je treba prvi tekmovalni strel zabeležiti kot zgrešen (0);



- i) po 14 *minutah* in 30 *sekundah* pretečenega pripravljalnega in poskusnega časa mora strelski sodnik objaviti

**„30 SEKUND“**  
(*“30 SECONDS”*).

- j) ob poteku pripravljalnega in poskusnega časa Glavni strelski sodnik (CRO) izda ukaz  
**„KONEC PRIPRAVLJALNEGA IN POSKUSNEGA ČASA ... STOP“**  
(*“END OF PREPARATION AND SIGHTING ... STOP”*)

Sledi kratek premor približno 30 *sekund*, da operater tarč le te nastavi na TEKMOVALNE tarče; in

- k) če tekmovalac ustrelil strel po ukazu **„KONEC PRIPRAVLJALNEGA IN POSKUSNEGA ČASA ... STOP“** (*“END OF PREPARATION AND SIGHTING ... STOP”*) in pred ukazom **„TEKMOVALNI ČAS ... START“** (*“MATCH FIRING ... START”*) se strel ne sme šteti kot TEKMOVALNI strel, izreče se dve (2) točki kazni katere je treba odšteti od vrednosti prvega tekmovalnega strela.
- l) Okvare bodo obravnavane v skladu s pravilom ISSF 6.13. Za okvaro opreme ne bo dovoljen dodaten tekmovalni čas, vendar lahko žirija dovoli dodatne poskusne strele ob vrnitvi na strelsko mesto, če je okvara popravljena, vendar morajo biti vsi streli izstreljeni v prvotno dovoljenem času.

#### 6.11.1.2 **„START“ TEKMOVALNEGA streljanja**

- a) ko so vse tarče nastavljene na TEKMOVALNO streljanje, Glavni strelski sodnik (CRO) ukaže  
**„TEKMOVALNI ČAS ... START“**  
(*“MATCH FIRING ... START”*)  
TEKMOVALNO streljanje se začne, ko Glavni strelski sodnik (CRO) izda ukaz **„START“**.
- b) vsi streli, ki so ustreljeni po začetku TEKMOVALNEGA streljanja, morajo biti zabeleženi kot TEKMOVALNI streli; streljanje na prazno je dovoljeno;
- c) po začetku TEKMOVALNEGA streljanja nadaljnji poskusni streli niso dovoljeni, razen v primeru menjave položajev v disciplinah puška 50m 3-položaji in puška 300m 3-položaji (glej pravilo 7.7.3) ali kadar to dovoli žirija v skladu s temi pravili;
- d) vsak nadaljnji poskusni strel (*strel*), ki je ustreljen v nasprotju s tem pravilom, mora biti v tekmovalju točkován kot zgrešen (*zgreški*);
- e) Glavni strelski sodnik (CRO) po zvočniku obvesti tekmovalce o preostalem času deset (10) in pet (5) *minut* pred koncem tekmovalnega časa;
- f) strel (*strele*), ki ni bil ustreljen med TEKMOVALNIM časom, je treba točkovati kot zgrešen (*zgreške*) na zadnji tekmovalni tarči (*tarčah*), razen če je Glavni strelski sodnik (CRO) ali član žirije odobril dodatni čas; in
- g) če žirija med TEKMOVALNIM časom na EST (elektronsko točkvalnih tarčah) na 10m tekmovalcu ukaže, da se prestavi znotraj strelskega mesta lateralno (*stransko*) za 30cm ali več, se lahko tekmovalcu ponudijo dodatni poskusni streli in 2 *minuti* dodatnega časa pred nadaljevanjem TEKMOVALNEGA časa.

#### 6.11.1.3 **UKAZ „STOP“**

Tekmovalje se mora končati z ukazom **„STOP“**.

- a) če je strel (*strel*) ustreljen po ukazu ali znaku **„STOP“**, se mora točkovati kot zgrešen (*zgreški*); in
- b) če strela (*strel*) ustreljenega po ukazu **„STOP“** ni mogoče določiti, je treba najboljši zadetek (*zadetke*) v tarči točkovati kot zgrešen (*zgreške*) in ga (*jih*) odšteti od rezultata zadevne tarče.

### 6.11.2 **Posebna pravila za discipline 10m zračno orožje**

- 6.11.2.1 Če tekmovalac **sprosti pogonsko polnilo** pred pripravljalnim in poskusnim časom, se mu za prvo kršitev izda **OPOZORILO (rumeni karton)**, v primeru druge in naslednjih kršitev pa se mu dodeli **ODBITEK (zeleni karton)** dveh (2) točk od najnižje ovrednotenega zadetka prve TEKMOVALNE serije.

- 6.11.2.2 Kakršnakoli sprostitve pogonskega polnila po začetku TEKMOVALNEGA streljanja, brez zadetka na tarči, se točkuje kot zgrešen. Streljanje na prazno brez sprostitve pogonskega polnila je dovoljeno, razen v finalu.





- 6.11.2.3 Če tekmovalec želi zamenjati ali napolniti plinski ali zračni valj, lahko zapusti strelsko mesto, ko mu sodnik to dovoli. Za menjavo ali polnjenje plinskega ali zračnega valja se ne odobri dodatnega časa.
- 6.11.2.4 Strelno orožje se sme polniti samo z enim (1) nabojem. Če je strelno orožje nehote napolnjeno z več kot enim (1) nabojem:
- tekmovalec se zaveda napake. Dvigniti mora roko, s katero ne strelja in tako pokazati strelskemu sodniku, da ima težavo. Strelski sodnik mora nadzorovati izpraznitev strelnega orožja, kazni pa ni izdana. Ob tem se ne odobri nobenega dodatnega časa; ali
  - tekmovalec se ne zaveda napake in izstrelji dva izstrelka hkrati. To mora prijaviti strelskemu sodniku. Če sta na tarči dva (2) zadetka, se k rezultatu prišteje zadetek z višjo vrednostjo, drugega pa se razveljavi. Če je na tarči samo en (1) zadetek, se upošteva le tega.

### 6.11.3 Prekinitve v disciplinah Puška / Pištola na 10m in 50m ter Puška na 300m

- 6.11.3.1 Če mora tekmovalec prekiniti streljanje za **več kot tri (3) minute**, a ne po svoji krivdi, prekinitve pa ni nastala zaradi okvare njegovega strelnega orožja ali streliva, lahko zahteva dodaten čas, ki je enak času, ki ga je izgubil. Če je do prekinitve prišlo v zadnjih petih (5) *minutah* tekmovanja, se preostalemu času, ko je prišlo do prekinitve, prišteje ena (1) *minuta*.
- 6.11.3.2 Če je tekmovalec **prekinjen za več kot pet (5) minut**, a ne po svoji krivdi, prekinitve pa ni nastala zaradi okvare njegovega strelnega orožja ali streliva, **ali če je tekmovalec premeščen na drugo strelsko mesto**, lahko dobi dodatno neomejeno število poskusnih strelcev na začetku preostalega tekmovalnega časa skupaj z vsem odobrenim dodatnim časom in še dodatnih pet (5) *minut*.
- strelski sodniki ali člani žirije morajo poskrbeti, da se celotno pojasnilo zabeleži v Poročilo o dogodku na strelišču (IR); in
  - vsako **podaljšanje časa**, ki ga dovoli žirija ali strelski sodniki, mora biti zabeleženo v Poročilo o dogodku na strelišču (IR) z navedbo razloga.

### 6.11.4 Zamuda tekmovalca

Če tekmovalec zamudi na tekmovanje, lahko sodeluje, vendar ne dobi dodatnega časa. Če tekmovalec prispe po pripravljalnem in poskusnem času, nima na voljo dodatnega poskusnega časa, dovoljeni pa so poskusni strelci v preostalem tekmovalnem času. Če je mogoče dokazati, da je tekmovalčeva zamuda nastala zaradi okoliščin, na katere ni mogel vplivati, mu mora žirija odobriti dodaten čas, vključno s pripravljalnim in poskusnim časom, če zaradi tega ne pride do zamud pri začetku finala ali če ne moti celotnega strelskega programa. V tem primeru žirija določi, kdaj in na katerem strelskem mestu bo smel začeti tekmovanje.

### 6.11.5 Nepravilni strelci - Preveč strelcev v disciplini ali položaju

Če tekmovalec v 10m, 50m in 300m disciplini ali položaju ustrelji več strelcev, kot je določeno v programu, je treba dodatni strel (strelce) razveljaviti na zadnji tekmovalni tarči (tarčah). Če strela (strelcev) ni mogoče prepoznati, se na zadnji tekmovalni tarči razveljavi najvišje ovrednoteni strel (strelce). Za vsak preveč ustreljeni strel se tekmovalca kaznuje z odvzemom dveh (2) krogov od najnižje ovrednotenega strela (strelcev) v prvi seriji.

### 6.11.6 Navzkrižni strelci

- 6.11.6.1 Navzkrižne tekmovalne strele je treba šteti kot zgreške.
- 6.11.6.2 Če tekmovalec ustrelji poskusni strel v poskusno tarčo drugega tekmovalca, se ne izreče kazni.
- 6.11.6.3 Če tekmovalec ustrelji poskusni strel v TEKMOVALNO tarčo drugega tekmovalca, se ga kaznuje z odvzemom dveh (2) krogov od rezultata prve serije.
- 6.11.6.4 Če tekmovalec prejme potrjen navzkrižni strel, vendar ni mogoče ugotoviti kateri strel je njegov, se mu upošteva vrednost najvišjega nedoločenega strela.
- 6.11.6.5 Če je v tekmovalčevi TEKMOVALNI tarči več zadetkov, kot je predvideno po programu in hkrati ni mogoče potrditi, da gre za strel (strelce) drugega tekmovalca (tekmovalcev), se razveljavi zadetek (zadetke) z najvišjo vrednostjo.



- 6.11.6.6 Če želi tekmovalec oporekati strelu v svoji tarči, mora to nemudoma sporočiti strelskemu sodniku.
- 6.11.6.7 Če strelski sodnik potrdi, da tekmovalec ni sprožil spornega strela (strelov), mora to zapisati v Poročilo o dogodku na strelišču (IR) in v Zapisnik strelišča, zadetek pa se razveljavi.
- 6.11.6.8 Če strelski sodnik ne more z gotovostjo potrditi, da tekmovalec ni sprožil spornega strela (strelov), se strel (strele) pripiše tekmovalcu in prišteje k rezultatu.
- 6.11.6.9 V nadaljevanju so naštetih razlogi, ki opravičujejo razveljavitev strela:
- če strelski sodnik na podlagi svojega opazovanja tekmovalca in tarče potrdi, da tekmovalec ni sprožil tega strela;
  - če zgrešeni strel v približno enakem času prijavi drug tekmovalec ali strelski sodnik v okviru dveh ali treh sosednjih strelskih mestih; in
  - kadar se uporablja na 300m EST (elektronsko točkovane tarče) s senzorjem strela, navzkrižni streli niso zabeleženi na prejemnikovi tarči, vendar se v nadzornem centru prikaže oznaka navzkrižnega strela. Tekmovalec, čigar tarča ni zaznala pričakovanega strela, prejme zgrešen (nič) in oznako, da je navzkrižno streljal.

### 6.11.7 Motnje

Če se tekmovalec pritoži, da je bil med strelom moten, mora orožje usmeriti vzdolž strelišča in o tem nemudoma obvestiti strelskega sodnika ali člana žirije. Drugih tekmovalcev ne sme motiti. Če je ugovor opravičen, je treba strel (strele) razveljaviti, tekmovalec pa lahko ponovi strel (strele) ali serijo. Če ugovor ni opravičen, je treba strel (strele) prišteti tekmovalcu, ki lahko nadaljuje s streljanjem; ne prejme nobene kazni.

### 6.11.8 Posebna tekmovalna pravila

- pri vseh disciplinah se lahko med pripravljalnimi in poskusnim časom uporabljajo obvestila in/ali vizualni prikazi, ki gledalce obvestijo o dogodku. Med pripravljalnim, poskusnim in tekmovalnim časom v eliminacijskih in kvalifikacijskih tekmovanjih lahko igra glasba. Glasba se mora predvajati med finalom (6.17.1.11).
- na tla strelskega mesta je prepovedano dajati kakršnokoli snov, ki bi omogočala nepošteno prednost. Strelskega mesta se ne sme brisati brez dovoljenja;
- na tla je prepovedano namestiti neodstranljiv trak ali risati črte z neizbrisljivim markerjem;
- ne sme se spreminjati ali predelovati strelišča in opreme na strelišču;
- kajenje je prepovedano na površinah strelišča, ki jih uporabljajo tekmovalci in uradne osebe ter na površinah namenjenih gledalcem;
- uporaba mobilnih telefonov, radijskih postaj (voki-toki), pozivnikov ali podobnih naprav je prepovedana tekmovalcem, trenerjem in funkcionarjem ekip v času njihovega zadrževanja v tekmovalnem območju (FOP). Vsi mobilni telefoni itd. morajo biti izključeni ali nastavljeni na tihi način delovanja;
- fotografiranje z bliskavico je prepovedano do zaključka tekmovanj; in
- nameščena morajo biti opozorila, ki obveščajo gledalce, da naj imajo mobilne telefone nastavljene na tihi način delovanja, da kajenje ni dovoljeno in da je fotografiranje z bliskavico prepovedano do zaključka tekmovanj.

## 6.11.9 TEKMOVALNA PRAVILA – KVALIFIKACIJE IN ELIMINACIJE

### 6.11.9.1 10m zračna puška in 10m zračna pištola moški in ženske

Vrsta tekmovanja	Posamezno
Ime tekmovanja	10m zračna puška moški 10m zračna puška mladinci 10m zračna puška ženske 10m zračna puška mladinke 10m zračna pištola moški 10m zračna pištola mladinci 10m zračna pištola ženske 10m zračna pištola mladinke
Število skupin	Eden ali več, odvisno od števila prijavljenih



Strelišče	Za vse skupine se uporabi 10m zaprto strelišče
Tarče	Elektronsko točkovane tarče
Točkovanje	Zračna puška: decimalno točkovanje Zračna pištola: točkovanje na polni krog (celo število). Kvalifikacijski rezultati se ne prenesejo v finalno fazo
Postopek kvalifikacij	Tekmovalci bodo poklicani na strelska mesta petindvajset (25) minut pred načrtovanim časom za štart vsake skupine. Vse kontrole tekmovalcev s strani strelskih sodnikov morajo biti končane pred začetkom pripravljalni in poskusni čas.
Pripravljalni in poskusni čas	Petnajst (15) minut za izstrelitev neomejenega števila poskusnih strelav
Tekmovalni čas	Šestdeset (60) tekmovalnih strelav v času 1 ure in 15 minut ( 75 minut)
Število skupin	V idealnih okoliščinah naj bi bilo vsi tekmovalci v eni skupini. Če pa število prijavljenih presega število razpoložljivih tarč na strelišču, morajo biti tekmovalci z žrebom razdeljeni v dve ali več skupin (glej 6.6.6.h)
Premor med skupinami	Če je več kot ena kvalifikacijska skupina, mora biti med njima petnajst (15) minut premora, preden so tekmovalci poklicani na strelska mesta, da se omogoči odstranitev opreme in da žirija RTS servisira tarče in jih ponastavi.
Število kvalificiranih za finale	Najboljših osem (8) tekmovalcev iz vseh skupin bo napredovalo v finale. O izenačenih rezultatih bo odločalo pravilo 6.15 ISSF za izenačenje

## 6.11.9.2

**50m puška 3-položaji moški in ženske**

Vrsta tekmovanja	Posamezno
Ime tekmovanja	50m puška 3 položaji moški 50m puška 3 položaji mladinci 50m puška 3 položaji ženske 50m puška 3 položaji mladinke
Število skupin	Eden ali več, odvisno od števila prijavljenih
Strelišče	50m zunanje strelišče za vse skupine
Tarče	Elektronsko točkovane tarče
Točkovanje	Točkovanje na polni krog (celo število)
Postopek kvalifikacij	Tekmovalci bodo poklicani na strelska mesta petindvajset (25) minut pred načrtovanim časom za štart vsake skupine. Vse kontrole tekmovalcev s strani strelskih sodnikov morajo biti končane pred začetkom pripravljalni in poskusni čas.
Pripravljalni in poskusni čas	Petnajst (15) minut za izstrelitev neomejenega števila poskusnih strelav
Tekmovalni čas	Dvajset (20) tekmovalnih strelav v vsakem položaju in vrstnem redu kleče, leže, stoje, v skupnem času 1 ure in 30 minut ( 90 minut)
Število skupin	Če število tekmovalcev presega uporabno zmogljivost strelišča, je treba izvesti eliminacije. Če je na 50-metrskem strelišču dovolj strelskih mest za skupno število tekmovalcev, so eliminacije nepotrebne.
Eliminacije postopek	- Eliminacije morajo biti na sporedu dan pred kvalifikacijami. Razporeditev tekmovalcev po strelskih mestih bo v skladu z objavljenimi štartnimi listami za vsako skupino.
Štartna lista	Štartne liste za eliminacije bodo pripravljene z naključnim žrebom za vse skupine.
Premor med skupinami	Če je skupin več kot ena, je treba narediti trideset (30) minut odmora, preden so tekmovalci v naslednjih skupinah poklicani na strelska mesta, da lahko tekmovalci odstranijo svojo opremo in da žirija RTS servisira tarče. Tekmovalci bodo poklicani na mesta kot za skupino 1.
Število tekmovalcev, ki se kvalificira v nadaljne tekmovanje	Kvalifikacije morajo biti sestavljene iz sorazmernega števila najvišje uvrščenih tekmovalcev iz vsake skupine eliminacij, pri čemer se upošteva skupno število prijav. Število tekmovalcev iz vsake skupine, ki se bodo kvalificirali, je treba objaviti čim prej. Največje število tekmovalcev, ki napredujejo iz eliminacije v kvalifikacije, je odvisno od števila razpoložljivih strelnih mest na prizorišču. Najmanjše število je dvanajst (12). Številke bodo izračunane po naslednji formuli: Npr. 60 strelnih mest in 101 tekmovalec:



	1.skupina: $54 \text{ tekmovalcev } 60 / 101 \times 54 = 32.08 \approx 32 \text{ tekmovalcev}$ 2.skupina: $47 \text{ tekmovalcev } 60 / 101 \times 47 = 27.92 \approx 28 \text{ tekmovalcev}$ Ista formula bo uporabljena če sta 2 ali 3 skupine.
--	---

## 6.11.9.3

**50m puška leže moški in ženske**

Vrsta tekmovanja	Posamezno
Format tekmovanja	Tekmovanje je v eni skupini, razen če strelišče zaradi števila prijavljenih tega ne omogoča
Uvrstitev	Tukaj ne bo finala. O medaljah se odloča glede na uvrstitev po kvalifikacijskem delu.
Ime tekmovanja	50m puška leže moški 50m puška leže mladinci 50m puška leže ženske 50m puška leže mladinke
Število skupin	Eden ali več, odvisno od števila prijavljenih
Strelišče	50m zunanje strelišče za vse skupine
Tarče	Elektronsko točkovane tarče
Točkovanje	Decimalno točkovanje vseh skupin
Pripravljalni in poskusni čas	Tekmovalci bodo poklicani na strelska mesta petindvajset (25) minut pred načrtovanim časom za štart vsake skupine. Vse kontrole tekmovalcev s strani strelskih sodnikov morajo biti končane pred začetkom pripravljalni in poskusni čas.  Petnajst (15) minut za izstrelitev neomejenega števila poskusnih strel
Tekmovalni čas	Šestdeset (60) tekmovalnih strel v času 50 minut
Število skupin	Če število tekmovalcev presega uporabno zmogljivost strelišča, je treba izvesti eliminacije.
Eliminacije - postopek	Razporeditev tekmovalcev po strelskih mestih bo v skladu z objavljenimi štartnimi listami za vsako skupino.
Štartna lista	Štartne liste za eliminacije bodo pripravljene na naslednji način: Skupina 1 - naključno do največjega razpoložljivega števila tarč. Skupina 2 - naključno do največjega razpoložljivega števila tarč Skupina 3 - naključno do največjega razpoložljivega števila tarč
Premor med skupinami	Če je skupin več kot ena, je treba narediti trideset (30) minut odmora, preden so tekmovalci v naslednjih skupinah poklicani na strelska mesta, da lahko tekmovalci odstranijo svojo opremo in da žirija RTS servisira tarče. Tekmovalci bodo poklicani na mesta kot za skupino 1.
Število tekmovalcev, ki se kvalificira v nadaljne tekmovanje	Kvalifikacije morajo biti sestavljene iz sorazmernega števila najvišje uvrščenih tekmovalcev iz vsake skupine eliminacij, pri čemer se upošteva skupno število prijav. Število tekmovalcev iz vsake skupine, ki se bodo kvalificirali, je treba objaviti čim prej. Največje število tekmovalcev, ki napredujejo iz eliminacije v kvalifikacije, je odvisno od števila razpoložljivih strelnih mest na prizorišču. Najmanjše število je dvanajst (12). Številke bodo izračunane z uporabo enake formule kot za disciplino 50m v treh položajih.

## 6.11.9.4

**300m puška leže moški in ženske**

Tekmovanje bo potekalo na enak način kot streljanje leže na 50m, vendar z naslednjimi razlikami:

Strelišče	300m zunanje strelišče za vse skupine
Točkovanje	Točkovanje na polne kroge
Tekmovalni čas EST	Šestdeset (60) tekmovalnih strel v času 50 minut
Tekmovalni čas papirnate tarče	Šestdeset (60) tekmovalnih strel v času 1 ure 15 minut (75 minut)

## 6.11.9.5

**300m standard puška moški in ženske**



Tekmovanje bo potekalo na enak način kot streljanje 50m puška trije položaji, vendar z naslednjimi razlikami:

Tekmovalni čas EST	Dvajset (20) tekmovalnih strel v vsakem položaju in vrstnem redu kleče, leže, stoje, v skupnem času 1 ure in 45 minut
Tekmovalni čas papirnate tarče	Dvajset (20) tekmovalnih strel v vsakem položaju in vrstnem redu kleče, leže, stoje, v skupnem času 2 ure in 15 minut

## 6.11.9.6

**Hitrostrelna pištola 25m moški**

Vrsta tekmovanja	Posamezno
Ime tekmovanja	hitrostrelna pištola 25m moški hitrostrelna pištola 25m mladinci
Število stopenj	Dve stopnji
Število skupin	Ena ali več, odvisno od števila prijavljenih
Strelišče	25m zunanje strelišče za vse skupine
Tarče	Elektronsko točkovane tarče
Točkovanje	Točkovanje na polne kroge v vseh stopnjah
Kvalifikacije-postopek	Tekmovalci bodo poklicani na strelska mesta trinajst (13) minut pred načrtovanim časom za štart vsake skupine. Vse kontrole tekmovalcev s strani strelskih sodnikov morajo biti končane pred začetkom pripravljalni in poskusni čas.
Pripravljalni čas, poskusni čas	Tri (3) minute v obeh stopnjah, ki ji sledi ena (1) poskusna serija v 8 sekundah v vsaki stopnji
Tekmovalni strel	Trideset (30) tekmovalnih strel v vsaki stopnji. Vsaka stopnja sestoji iz 2 serij po pet strel v 8sek., 2 serij po 5 strel v 6sek. in 2 serij po 5 strel v 4sek. (V vsaki seriji samo po en strel v vsako tarčo). Vsi tekmovalci morajo dokončati prvo stopnjo, preden se lahko prične druga stopnja.
Premor med skupinami	Če je kvalifikacijskih skupin več kot ena, je treba narediti petnajst (15) minut odmora, preden so tekmovalci v naslednjih skupinah poklicani na strelska mesta, da lahko tekmovalci odstranijo svojo opremo in da žirija RTS servisira tarče.
Število tekmovalcev, ki se kvalificira	Najboljših šest (6) tekmovalcev iz kvalifikacij se uvrsti v finale.
Izenačeni rezultati	Izenačenja se bodo razrešila po pravilu ISSF o izenačenih rezultatih 6.15.1

## 6.11.9.7

**Pištola 25m ženske in 25m pištola središčni vžig**

Vrsta tekmovanja	Posamezno
Ime tekmovanja	Pištola 25m ženske Pištola 25m mladinke Pištola 25m mladinci Pištola središčni vžig 25m moški
Število stopenj	Dve stopnji ( precizna stopnja, hitrostrelna stopnja)
Število skupin	Ena ali več, odvisno od števila prijavljenih
Strelišče	25m zunanje strelišče za vse skupine
Tarče	Elektronsko točkovane tarče
Točkovanje	Točkovanje na polne kroge v vseh stopnjah
Kvalifikacije-postopek	Tekmovalci bodo poklicani na strelska mesta trinajst (13) minut pred načrtovanim časom za štart vsake skupine. Vse kontrole tekmovalcev s strani strelskih sodnikov morajo biti končane pred začetkom pripravljalni in poskusni čas.
Pripravljalni čas, poskusni čas	Tri (3) minute v obeh stopnjah precizni in hitrostrelni. Ena (1) poskusna serija petih (5) strel v vsaki stopnji
Tekmovalni strel	Trideset (30) tekmovalnih strel precizni stopnji in trideset (30) tekmovalnih strel v hitrostrelni stopnji. Vsi tekmovalci morajo dokončati prvo stopnjo, preden se lahko prične druga stopnja.



Premor med skupinami	Če je kvalifikacijskih skupin več kot ena, je treba narediti petnajst (15) minut odmora, preden so tekmovalci v naslednjih skupinah poklicani na strelska mesta, da lahko tekmovalci odstranijo svojo opremo in da žirija RTS servisira tarče.
Število tekmovalcev, ki se kvalificira	Najboljših osem (8) tekmovalcev iz kvalifikacij se uvrsti v finale (25m pištola ženske, 25m pištola mladinke).
Izenačeni rezultati	Izenačenja se bodo razrešila po pravilu ISSF o izenačenih rezultatih 6.15.1

## 6.11.9.8

**Pištola 50m**

Vrsta tekmovanja	Posamezno
Format tekmovanja	Tekmovanje je sestavljeno iz ene skupine, razen če zmogljivost strelišča tega ne dopušča
Razvrstitev	Tukaj ni finala. O medaljah se odloča glede na uvrstitev po kvalifikacijah.
Ime tekmovanja	Pištola 50m moški Pištola 50m mladinci
Število skupin	Ena ali več, odvisno od števila prijavljenih
Strelišče	50m zunanje strelišče za vse skupine
Tarče	Elektronsko točkovane tarče
Točkovanje	Točkovanje na polne kroge z notranjimi 10*
Kvalifikacije/ eliminacije postopek	Tekmovalci bodo poklicani na strelska mesta petindvajset (25) minut pred načrtovanim časom za štart vsake skupine. Vse kontrole tekmovalcev s strani strelskih sodnikov morajo biti končane pred začetkom pripravljalni in poskusni čas.
Pripravljalni in poskusni čas	Petnajst (15) minut za neomejeno število poskusnih strelcev
Tekmovalni streli	Šestdeset (60) tekmovalnih strelcev v času ene (1) ure in trideset (30) minut.
Število skupin	Če je prijavljenih več tekmovalcev, kot je na voljo tarč je potrebno izvesti dve ali več izločitvenih skupin
Eliminacije - postopek	Razporeditev tekmovalcev na strelska mesta bo v skladu z objavljeno štartno listo za vsako skupino.
Štartna lista	Štartne liste za eliminacije bodo izdelane v skladu s pravilom ISSF 6.6.6.1
Premor med skupinami	Če je kvalifikacijskih skupin več kot ena, je treba narediti trideset (30) minut odmora, preden so tekmovalci v naslednjih skupinah poklicani na strelska mesta, da lahko tekmovalci odstranijo svojo opremo in da žirija RTS servisira tarče.
Število tekmovalcev, ki se kvalificira	Kvalifikacije morajo biti sestavljene iz sorazmernega števila najvišje uvrščenih športnikov iz vsake od eliminacijskih skupin, pri čemer se upošteva skupno število prijav. Število tekmovalcev iz vsake skupine, ki se bodo kvalificirali, je treba objaviti čim prej. Največje število tekmovalcev, ki napredujejo iz eliminacije v kvalifikacije, je odvisno od števila razpoložljivih strelskih mest na prizorišču.
Izenačeni rezultati	Izenačenja se bodo razrešila po pravilu ISSF o izenačenih rezultatih 6.15.1

## 6.11.9.9

**Standard pištola 25m**

Vrsta tekmovanja	Posamezno
Ime tekmovanja	Standard pištola 25m moški Standard pištola 25m mladinci
Število stopenj	Tri stopnje
Število skupin	Ena ali več, odvisno od števila prijavljenih
Strelišče	25m zunanje strelišče za vse skupine
Tarče	Elektronsko točkovane tarče
Točkovanje	Točkovanje na polne kroge
Kvalifikacije- postopek	Tekmovalci bodo poklicani na strelska mesta trinajst (13) minut pred načrtovanim časom za štart vsake skupine. Vse kontrole tekmovalcev s strani strelskih sodnikov morajo biti končane pred začetkom pripravljalni in poskusni čas.



Pripravljalni čas poskusni čas	Tri (3) minute pripravljalni čas. Ena (1) poskusna serija petih (5) strel v 150 sekundah
Tekmovalni strel	Dvajset (20) tekmovalnih strel v vsaki stopnji. (skupaj 60 strel). Prva stopnja sestoji iz 4 serij po pet strel v 150sek. Druga stopnja sestoji iz 4 serij po pet strel v 20sek. in Tretja stopnja sestoji iz 4 serij po pet strel v 10sek.
Premor med skupinami	Če je kvalifikacijskih skupin več kot ena, je treba narediti petnajst (15) minut odmora, preden so tekmovalci v naslednjih skupinah poklicani na strelska mesta, da lahko tekmovalci odstranijo svojo opremo in da žirija RTS servisira tarče.
Izenačeni rezultati	Izenačenja se bodo razrešila po pravilu ISSF o izenačenih rezultatih 6.15.1

6.11.9.10 Šibrenica trap in skit kvalifikacijska pravila v sekciji 9.8 in 9.10

## 6.11.10 EKIPNA TEKMOVANJA

### 6.11.10.1 SPLOŠNO

#### 6.11.10.2 Ekipa:

Trije tekmovalci iste države in istega spola.

6.11.10.3 Vsa ekipna tekmovanja so samo iz kvalifikacijskih tekmovanj. Finala ni.

6.11.10.4 Elektronsko točkovane tarče v vseh stopnjah.

6.11.10.5 Rezultat ekipe je skupni rezultat tekmovalcev ekipe iz eliminacij / kvalifikacij posameznega tekmovanja.

6.11.10.6 Vsi tekmovalci morajo biti na tekmovanju. Tekmovalec RPO ne more biti član ekipe.

6.11.10.7 Če ima tekmovanje eliminacije, je rezultat ekipe iz eliminacijske stopnje tekmovanja.

6.11.10.8 Izenačen rezultat za napredovanje v naslednjo stopnjo bo razrešen v skladu s Splošnimi tehničnimi pravili ISSF.

6.11.10.9 ISSF Splošna tehnična pravila se uporabijo v primerih, ki niso navedena v teh pravilih.

6.11.10.10 Žirija bo odločala o nepravilnih in spornih zadevah v skladu s Splošnimi tehničnimi pravili za vsako disciplino.

6.11.10.11 Morebitne kazni bodo uporabljene v skladu s ISSF pravili.

## 6.12 PRAVILA OBNAŠANJA ZA TEKMOVALCE IN URADNE OSEBE TEKMOVANJA

6.12.1 Med prvenstvi ISSF niso dovoljene demonstracije in politična, verska ali rasna propaganda.

6.12.2 Vsaka ekipa mora imeti vodjo ekipe, ki je odgovoren za vzdrževanje discipline znotraj ekipe. Kot vodjo ekipe se lahko določi tekmovalca. Vodja ekipe mora v interesu varnosti, učinkovite izvedbe tekmovanja in športnega duha ves čas sodelovati z uradnim osebjem strelišča.

### 6.12.3 Dolžnosti vodje ekipe so:

- izpolnjuje vse potrebne obrazce s pravilnimi podatki in jih preda ustreznim uradnim osebam v odrejenem času;
- pozna program;
- poskrbi, da se člani ekipe pravočasno javijo na strelišču, da so pripravljeni na streljanje, da gredo na dodeljeno strelsko mesto ob pravem času in z odobreno opremo;
- preveri rezultate in po potrebi vlaga ugovore;
- spremlja začasne in uradne biltene, rezultate in napovedi;
- sprejema uradne informacije in obvešča člane ekipe; in
- zastopa ekipo na vseh uradnih dogodkih.

### 6.12.4 Dolžnosti tekmovalca so:



- a) ob pravem času pride na dodeljeno strelsko mesto, pripravljen za streljanje, z opremo, ki je v skladu s temi pravili;
- b) zavzame strelni položaj na dodeljenem strelskem mestu tako, da ne moti sosednjih tekmovalcev; in
- c) se vede tako, da ne moti in negativno vpliva na uspešnost drugih tekmovalcev. Če po mnenju žirije vedenje ali druga dejanja nekega tekmovalca moti druge tekmovalce, lahko odvisno od okoliščin dobi opozorilo, kazen ali diskvalifikacijo.

## 6.12.5 Navodila trenerjev v vseh disciplinah

- 6.12.5.1 V vseh disciplinah je neverbalno dajanje trenerskih navodil dovoljeno. V finalu discipline puška 50m 3-položaji je verbalno dajanje navodil dovoljeno samo v času za menjavo položaja. Ko je tekmovalec na strelski črti, lahko govori le s člani žirije ali sodnikom. Dajanje trenerskih navodil med treningom je dovoljeno, vendar ne sme motiti drugih tekmovalcev.
- 6.12.5.2 Če želi tekmovalec govoriti s trenerjem ali vodjo ekipe med eliminacijami ali kvalifikacijami, mora izprazniti strelno orožje in ga pustiti na strelski črti v varnem položaju, z odprtim zaklepom ter vstavljeno varnostno zastavico. Tekmovalec sme zapustiti strelsko črto le za tem, ko je obvestil strelskega sodnika in pri tem ne moti drugih tekmovalcev.
- 6.12.5.3 Trener ali funkcionar ekipe, ki želi govoriti s tekmovalcem na strelski črti, ne sme z njim stopiti v stik neposredno ali z njim govoriti. Pridobiti mora dovoljenje strelskega sodnika ali člana žirije, ki pokliče tekmovalca s strelske črte.
- 6.12.5.4 Če funkcionar ekipe ali tekmovalec kršita pravila glede podajanja trenerskih navodil, je treba za prvo kršitev izdati opozorilo. Če se kršitev ponovi, se tekmovalca kaznuje z odvzemom dveh (2) krogov od rezultata, trener oz. funkcionar ekipe pa se ne sme več zadrževati v bližini strelske črte.

## 6.12.6 Kazni za kršenje pravil

### 6.12.6.1 Odločanje o odprtih in prikritih kršitvah pravil

Žirija mora odločati o kršitvah v skladu s temi standardi:

- a) v primeru **odprtih kršitev** pravil se tekmovalcu najprej izda **Opozorilo (Warning) (rumen karton)** tako, da tekmovalec dobi priložnost popraviti napako. Kadar je le mogoče, se opozorilo izda med treningom ali pripravljanim in poskusnim časom. Če tekmovalec napake ne popravi po navodilih žirije, se mu od rezultata odzame dva (2) kroga. Če tekmovalec še vedno ne odpravi napake po prejemu **Odbitka (Deduction) (zeleni karton)** je potrebna **Diskvalifikacija (Disqualification) (rdeči karton) (DSQ)**; ali
  - b) v primeru **prikritih kršitev** pravil, kadar je napaka namenoma prikrita, se sme tekmovalca **diskvalificirati (rdeči karton) (DSQ)**; ali
  - c) če se od tekmovalca zahteva obrazložitev nastalega dogodka, on pa zavestno in namerno poda **napačno informacijo**, mu je treba odvzeti dva (2) kroga, ali ga v resnih primerih diskvalificirati.
- 6.12.6.2 V primeru kršenja pravil ISSF, navodil strelskih sodnikov ali žirije, lahko član žirije ali žirija tekmovalcu naloži v nadaljevanju našete kazni. O kaznih za kršenje pravil v streljanju s puško šibrenico bo odločala žirija, vodja sodnikov in glavni sodnik v skladu s pravilom 9.16.
    - a) **Opozorilo (Warning) (rumeni karton)**. Opozorilo je treba izreči tako, da ne obstaja noben dvom o tem, da gre za **Opozorilo (Warning)** in pokazati je treba rumeni karton. Vendar ni nujno, da se opozorilo izda pred drugimi kaznimi. To se zabeleži v Poročilo o dogodku na strelišču (IR) in v Zapisniku strelišča. Opozorilo lahko izda en član žirije. Vsako izrečeno opozorilo je potrebno prenesti na vsako nadaljno kršitev;
    - b) **Odbitek (Deduction) (zelen karton)**. Odbitek krogov od rezultata, ki ga lahko izreče en član žirije s tem, da pokaže **zelen karton** z napisom "**Deduction**". V večini primerov velja odbitek dveh (2) krogov, vendar so izjeme prikazane v ustreznem pravilu, npr. za pozne strele ali streljanje na prazno v finalu. Odbitke je potrebno zabeleži v Poročilo o dogodku na strelišču (IR), označi na izpisu tiskalniškega traku in v Zapisniku strelišča in nemudoma prijaviti žiriji RTS. Ni nujno, da je pred odbitki opozorilo; in





- c) **Diskvalifikacija (Disqualification) (rdeč karton) (DSQ).** Tekmovalec mora biti diskvalificiran (DSQ). v kolikor ne preneha kontrole po tekmovalcu (6.7.9.1) ali zaradi kršitve pravil puška Šibrenica 9.4.1.1 ali 9.4.3.2 d. Diskvalifikacija iz kateregakoli drugega razloga se lahko izreče samo na podlagi večinske odločitve žirije. Diskvalifikacijo tekmovalca žirija izreče s prikazom **rdečega kartona** z napisom "**Disqualification**". Če je tekmovalec diskvalificiran v kateri koli fazi tekmovalca (eliminacija, kvalifikacije ali finale) se mora rezultat v vseh fazah tekmovalca izbrisati, tekmovalca pa se vpiše na koncu seznama v rezultatih z razlago zakaj je bil diskvalificiran.
- d) **nešportno vedenje (DQB).** Če je bil tekmovalec diskvalificiran zaradi resne kršitve varnosti ali zaradi fizične zlorabe uradne osebe tekmovalca ali drugega športnika (pravilo 6.12.6.4), kot je odločila večina žirije, morajo biti vsi rezultati tega tekmovalca za vse nastope črtani, razlaga pa mora vsebovati DQB.
- e) Kršitve protidopinških pravil (AD-DSQ). Če je tekmovalec diskvalificiran zaradi kršitve protidopinških pravil, je potrebno vse rezultate tega tekmovalca na vseh tekmah tega prvenstva izbrisati z obrazložitvijo, ki vsebuje AD-DSQ.
- f) kazni se izrečejo tako z ustno razlago kot tudi s prikazom rumenega, zelenega ali rdečega kartona. Velikost kazenskih kartonov naj znaša približno 70mm × 100mm.
- g) ekipa, katere član je bil diskvalificiran, se ne sme razvrstiti, na seznamu pa mora biti rezultat prikazan z "DSQ".
- h) ob izreku kazni ali diskvalifikacije mora član žirije zagotoviti, da se v rezultate vpiše zaznamba z razlago izrečene kazni ali diskvalifikacije.

#### 6.12.6.3 **Resne kršitve pravil varnosti**

V kolikor žirija ugotovi, da je športnik pri ravnanju z orožjem ravnal nevarno ali kršil varnostna pravila na **nevaren način**, mora biti diskvalificiran (DSQ) (glej 6.2.2).

#### 6.12.6.4 **Fizično nasilje nad uradnim osebjem tekmovalca ali tekmovalcem**

Tekmovalec ali predstavnik ekipe, ki naredi fizični kontakt proti članu žirije, sodniku ali drugemu uradnemu osebju ali drugemu tekmovalcu s prijemanjem, prerivanjem, udarjanjem ali drugimi primeri fizičnega nasilja je lahko izključen od nadaljnje udeležbe na tekmovalcu. Vsako nasilje mora biti prijavljeno predsedniku žirije, ki nadzira to področje. Ena ali več prič mora potrditi navedeno nasilje. Žirija bo odločila ali bo tekmovalec ali član ekipe izključen s tekmovalca. Na odločitev o izključitvi se lahko pritoži Žiriji za pritožbe (6.16.6). Če Žirija za pritožbe ugotovi, da je bilo nasilje resnejše oblike in so potrebne nadaljnje sankcije, lahko dodatno k izključitvi tekmovalca s trenutnega tekmovalca, tekmovalca s primerom prijavi ISSF etičnemu komiteju (3.12.3.5, Aneks "CE") za nadaljnje ukrepe.

### 6.13 **OKVARE**

**6.13.1** Do okvare pride, kadar strelno orožje ne izstrelimo naboja ob pritisku na sprožilec.

**6.13.2** Okvare so lahko DOVOLJENE ALI NEDOVOLJENE:

#### 6.13.2.1 **Dovoljene okvare so:**

- a) naboj se ne sproži;
- b) krogla ali izstrelak obteči v cevi; ali
- c) strelno orožje se ne sproži ali ne deluje pravilno, sprožilni mehanizem pa je bil sprožen.

#### 6.13.2.2 **Nedovoljene okvare so:**

- a) tekmovalec ima odprt zaklep svojega strelnega orožja;
- b) varovalo je aktivirano;
- c) tekmovalec ni pravilno napolnil svojega strelnega orožja;
- d) tekmovalec ni pritisnil na sprožilec; ali
- e) okvara je nastala zaradi vzroka, katerega bi lahko tekmovalec odpravil sam;
- f) pri uporabi elektronskega sprožilca odpove baterija.

**6.13.3** Če ima tekmovalec okvaro strelnega orožja ali streliva, ga lahko popravi in nadaljuje s streljanjem. Če je bila okvara DOVOLJENA, lahko nadaljuje streljanje z drugim orožjem istega tipa in kalibra, ki je v skladu s temi pravili. Nadomestno orožje bo predmet za ciljno testiranje.



**6.13.4** Za popravilo ali menjavo strelnega orožja se tekmovalcu ne odobri dodatnega tekmovalnega časa za nobeno okvaro v eliminacijskih ali kvalifikacijskih skupinah Puška / Pištola na 10m in 50m ter Puška na 300m. Če je bila okvara DOVOLJENA, lahko po popravilu okvarjenega strelnega orožja, žirija dovoli tekmovalcu streljati dodatne poskusne strele.

**6.13.5** Posebna pravila v zvezi z okvarami pri disciplinah Pištola na 25m so navedena v pravilu 8.9.3.

**6.13.6** Posebna pravila v zvezi z okvarami v finalu so navedena v pravilih 6.17.1.6, 6.17.4.m) in 6.17.5. l).

**6.13.7** Strelski sodniki ali člani žirije morajo poskrbeti, da so okvare zabeležene v Poročilo o dogodku na strelišču (IR) ali na obrazcu za Izračun rezultata v primeru okvare in v Zapisniku strelišča.

## **6.14 TOČKOVANJE IN POSTOPKI VREDNOTENJA REZULTATOV**

**6.14.1** Urad za RTS mora objaviti začasne rezultate na tabli za prikaz rezultatov na strelišču, čim prej po koncu vsake skupine in stopnje ter zaključku posamezne discipline.

**6.14.2** Uradni končni rezultati morajo biti objavljeni na glavni tabli za prikaz rezultatov takoj po preteku časa za ugovore.

**6.14.3** **Distribucija rezultatov:** Organizator mora sodelujočim ekipam in medijem zagotoviti razdelitev predhodnih in končnih rezultatov vsakega tekmovanja. Listo z rezultati lahko razdeli v papirni ali elektronski obliki (glej možnost 6.6.5 b).

**6.14.4** Po vsakem prvenstvu ISSF bo sedež ISSF izdal v elektronski (spletni) obliki Bilten uradnih rezultatov. Bilten uradnih rezultatov za vsako prvenstvo mora vsebovati:

- a) kazalo;
- b) stran, ki jo podpišejo Tehnični delegat (delegati) in predsedniki žirij, ki s svojimi podpisi zagotavljajo pravilnost rezultatov;
- c) seznam uradnega osebja tekmovanja;
- d) seznam prijav po državah in disciplinah;
- e) urnik tekmovanja;
- f) seznam nosilcev medalj po imenih;
- g) seznam medalj po državah po številu;
- h) seznam novih in izenačenih rekordov; in
- i) vse končne rezultate po običajnem vrstnem redu disciplin ISSF, kot sledi:
  1. discipline s Puško na 10m, 50m in 300m - Moški;
  2. discipline s Pištolo na 10m, 25m in 50m - Moški;
  3. discipline Trap, Skit in Dvojni trap - Moški;
  4. discipline Premikajoča se tarča na 10m in 50m - Moški;
  5. tekmovanje ekip - Moški
  6. discipline s Puško na 10m, 50m in 300m - Ženske;
  7. discipline s Pištolo na 10m in 25m - Ženske;
  8. discipline Trap, Skit in Dvojni trap - Ženske;
  9. discipline Premikajoča se tarča na 10m – Ženske
  - 10.tekmovanje ekip – Ženske
  - 11.mešani pari 10m, 25m, 300m, trap in skit.

**6.14.4.1** Ti sezname morajo vsebovati polna imena, kot se uporabljajo pri ID številkah ISSF: priimek (velike črke), polno ime (z veliko začetnico), štartne številke in država (uradna kratica IOC) za vsakega tekmovalca.

**6.14.4.2** Po potrebi se mora na seznamu rezultatov uporabiti spodaj naštetih kratice:

DNF	ni končal ( <i>Did not Finish</i> )
DNS	ni pričel ( <i>Did not Start</i> )



DSQ	diskvalificiran ( <i>Disqualified</i> )
DQB	diskvalifikacija nešportno vedenje ( <i>Disqualification for Unsportsmanlike Behavior</i> )
WR	nov svetovni rekord v finalu ( <i>New World Record in a Final</i> )
QWR	nov kvalifikacijski svetovni rekord ( <i>New Qualification World Record</i> )
EWR	izenačen svetovni rekord v finalu ( <i>Equaled World Record in a Final</i> )
EQWR	izenačen kvalifikacijski svetovni rekord ( <i>Equaled Qualification World Record</i> )
WRJ	nov mladinski svetovni rekord v finalu ( <i>New World Record Junior in a Final</i> )
QWRJ	nov kvalifikacijski mladinski svetovni rekord ( <i>New Qualification World Record Junior</i> )
EWRJ	izenačen mladinski svetovni rekord v finalu ( <i>Equaled World Record Junior in a Final</i> )
EQWRJ	izenačen kvalifikacijski mladinski svetovni rekord ( <i>Equaled Qualification World Record Junior</i> )
OR	nov olimpijski rekord v finalu ( <i>New Olympic Record in a Final</i> )
EOR	izenačen olimpijski rekord v finalu ( <i>Equaled Olympic Record in a Final</i> )
QOR	kvalifikacijski olimpijski rekord ( <i>Qualification Olympic Record</i> )
EQOR	izenačen kvalifikacijski olimpijski rekord ( <i>Equaled Qualification Olympic Record</i> )
MQS	Minimalni kvalifikacijski rezultat ( <i>Minimum Qualifying Score</i> )
RPO	Samo točke za uvrstitev ( <i>Ranking Points Only</i> )
OOB	Izven konkurence ( <i>Out of Competition</i> )

- 6.14.5** Uradne končne rezultate mora preveriti in s podpisom potrditi točnost član RTS žirije.
- 6.14.6** Strelski sodnik in/ali član žirije mora vse nepravilnosti, kazni, zgreške, okvare, dodaten dovoljeni čas, ponovljene strele/serije ali razveljavitev strelav itd., jasno označiti in zapisati v **Poročilo o dogodku na strelišču** (IR) in v Zapisnik strelišča ali na izpis tiskalniškega traku. Kopije izpolnjenih **Poročil o dogodku na strelišču** (obrazce IR) je treba takoj posredovati uradu za točkovanje in rezultate. Po zaključku posameznega tekmovanja mora RTS žirija preveriti rezultate ter potrditi, da so vsi izračuni v primerih okvar pravilni in kazni pravilno zabeležene in upoštevane v rezultatih.
- 6.14.7** Odvzem krogov od rezultata pri Puški in Pištoli mora biti vedno izveden v seriji, v kateri je prišlo do kršitve. Če gre za splošne odvzeme, se mora kroge odvzeti od najnižje ovrednotenega tekmovalnega strela (strelav) iz prve serije v stopnji, za katero velja odvzem.
- 6.14.8** Pred odobritvijo končnega rezultata mora RTS žirija preveriti deset (10) najboljših posameznikov in tri (3) najboljše ekipe. Ko se uporabljajo EST (elektronsko točkovane tarče) se to preverjanje opravi s primerjavo točk zapisanih v glavnem računalniku in točkami na izpisu tiskalniškega traku ali neodvisnega pomnilniškega vira (pravilo 6.3.2.7) ter vsa ročna poseganja v rezultate zabeležena v Poročilih o dogodku na strelišču (obrazci IR) in obrazcih za okvare.
- 6.14.9 SVETOVNI REKORD**
- Svetovni rekordi bodo določeni na vseh ISSF prvenstvih v skladu s splošnimi predpisi, člen 3.10, (glej še 6.1.2 b), v vseh ISSF tekmovanjih, kjer se podeljujejo zlate medalje.
- 6.14.9.1 Olimpijski rekord (OR) je lahko dosežen le na olimpijskih igrah.
- 6.14.9.2 mladinski svetovni rekord (WRJ) v priznanih neolimpijskih disciplinah bo določen z uporabo skupnih rezultatov v teh disciplinah.
- 6.14.9.3 Kvalifikacijski svetovni rekord (QWR) in mladinski kvalifikacijski svetovni rekord (QWRJ) bosta določena z uporabo skupnih rezultatov v kvalifikacijskih tekmovanjih v vseh olimpijskih disciplinah.
- 6.14.9.4 Kadar je na prvenstvu ISSF dosežen svetovni rekord, mora Tehnični delegat izpolniti poročilo **Postopki za verifikacijo svetovnih rekordov** (pravilo 3.12.3.6, priloga R) in ga posredovati na sedež ISSF.

## **6.15 RAZREŠEVANJE IZENAČENIH REZULTATOV**

### **6.15.1 Izenačenja pri posameznikih v disciplinah na 10m, 25m, 50m in 300m**



Vsa izenačenja se za discipline na 10m, 25m, 50m in 300m razreši z uporabo spodaj navedenih pravil:

- a) največje število notranjih desetk;
- b) najvišji rezultat zadnje serije desetih (10) strelav, pri čemer se šteje nazaj v serijah po 10 strelav in točkovanju polnih krogov (ne notranjih desetk ali decimalk) dokler izenačenje ni razrešeno;
- c) če ostane še kakšno izenačenje, se rezultate primerja od strela do strela z uporabo notranjih desetk (npr. notranja desetka je močnejša od 10, ki ni notranja desetka) začevši z zadnjim strelom, nato s predzadnjim itd.;
- d) če ostane še kakšno izenačenje, in se uporabljajo EST (elektronsko točkovane tarče), se rezultate primerja od strela do strela z uporabo rezultatov z decimalnimi krogi, začevši z zadnjim strelom, nato s predzadnjim, itd.;
- e) če ostane še kakšno izenačenje, morajo biti tekmovalci enako uvrščeni in morajo biti navedeni v vrstnem redu latinske abecede po priimkih tekmovalcev; in
- f) **ko se uporablja decimalno točkovanje** za razvrščanje za disciplini zračna puška 10m ali puška 50m leže – eliminacije in kvalifikacije, se izenačenje razreši z najvišjim rezultatom zadnje serije desetih strelav itd. (decimalno točkovanje), nato pa s primerjanjem decimalnih rezultatov strel za strelom, začevši z zadnjim strelom, nato predzadnjim itd.

**6.15.2 Izenačenje v disciplinah Šibrenica** (glej pravila za Šibrenice, 9.15)

**6.15.3 Izenačenje v disciplinah Premikajoča se tarča** (glej pravila za Premikajoče se tarče, 10.12)

**6.15.4 Izenačenje v olimpijskih disciplinah s finalom**

Če je izenačen rezultat za uvrstitev v finale iz kvalifikacijskega kroga, se izenačenje razreši s pravilom 6.15.1. Če je izenačen rezultat v disciplini Šibrenica za uvrstitev v finale iz kvalifikacijskega kroga, se izenačenje razreši s pravilom 9.15.1.

**6.15.5 Ekipna izenačenja**

Ekipna izenačenja vključno z izenačenji v kvalifikacijah disciplin mešanih parov, se odloči s seštevkom rezultatov vseh članov ekipe, čemur sledi postopek za razreševanje izenačenj pri posameznikih.

**6.16 UGOVORI IN PRITOŽBE**

**6.16.1** O vseh ugovorih in pritožbah se je treba odločati v skladu s pravili ISSF.

**6.16.2 Ustni ugovori**

6.16.2.1 Vsak tekmovalec ali funkcionar ekipe ima pravico, da takoj poda ustni ugovor strelskemu sodniku ali članu žirije v zvezi s pogoji na tekmovanju, odločitev ali dejanj uradne osebe tekmovanja o naslednjih zadevah:

- a) tekmovalec ali funkcionar ekipe meni, da se med vodenjem tekmovanja ni upoštevalo ISSF pravil in predpisov ali tekmovalnega programa;
- b) tekmovalec ali vodja ekipe se ne strinja z odločitvijo ali ukrepom uradne osebe tekmovanja, strelskega sodnika ali člana žirije;
- c) tekmovalca je oviral ali motil drug tekmovalec (tekmovalci), uradna oseba (osebe) tekmovanja, gledalec (gledalci), predstavnik (predstavniki) medijev ali druga oseba (osebe) ali vzrok (vzroki);
- d) tekmovalec je imel dolgo prekinitev med streljanjem zaradi okvare opreme strelišča, pojasnjevanja nepravilnosti ali drugega vzroka (vzrokov); in
- e) tekmovalec je utrpel nepravilnosti glede strelnega časa, vključno s prekratkiimi strelnimi časi.

6.16.2.2 Strelski sodniki in člani žirije morajo ustne ugovore obravnavati nemudoma. Za odpravo nastale situacije lahko ukrepajo takoj ali posredujejo ugovor v odločitev celotni žiriji. V takšnih primerih lahko strelski sodnik ali član žirije po potrebi začasno prekine streljanje.

**6.16.3 Pisni ugovori**

Tekmovalec ali funkcionar ekipe, ki se **ne strinja** z dejanjem ali odločitvijo o **ustnem ugovoru**, lahko žiriji poda pisni ugovor. Tekmovalec ali funkcionar ekipe ima pravico vložiti



**pisni ugovor** brez predhodnega ustnega ugovora. Pisni ugovori morajo biti vloženi članu ustrezne žirije v roku *20 minut* (*10 minut* za Šibrenico) po tem, ko je prišlo do sporne zadeve in pristojbina postane plačljiva. Pisne ugovore in pritožbe je treba podati na ISSF **Obrazcu za ugovor** (glej Obrazec za ugovor pod točko 6.19).

**6.16.4 Pristojbino za ugovor je treba plačati, ko je pisni ugovor ali pritožba predložena članu žirije kot sledi:**

- a) ugovor: 50,00 *EUR*;
- b) pritožba na sklep ugovora: 100,00 *EUR*;
- c) pristojbina za ugovor postane plačljiva ob predaji izpolnjenega Obrazca za ugovor članu žirije in jo je treba plačati članu žirije ali Organizacijskemu odboru v najkrajšem možnem času; in
- d) pristojbino za ugovor se vrne, če se ugovoru ali pritožbi ugodi oz. jo Organizacijski odbor obdrži, če se ugovor ali pritožbo zavrne.

**6.16.5 Ugovori v zvezi s točkovanjem**

Odločitev RTS žirije glede vrednosti ali števila strel v tarčo je dokončna in se nanjo ni mogoče pritožiti.

**6.16.5.1 Rok za ugovor v zvezi s točkovanjem**

Ugovori ali pritožbe v zvezi z rezultati morajo biti vloženi v roku **10 minut** po tem, ko so bili na glavni tabli za prikaz rezultatov objavljeni začasni rezultati (pravilo 6.4.2 i). Čas, ko poteče rok za vložitev ugovorov v zvezi s točkovanjem, mora biti prikazan na glavni tabli za rezultate, takoj ko so objavljeni začasni rezultati. Mesto, kamor se vložijo ugovori v zvezi s točkovanjem, mora biti objavljeno v uradnem programu.

**6.16.5.2 Ugovori v zvezi z rezultati na EST (elektronsko točkovalnih tarčah)**

Če tekmovalec **ugovarja vrednosti prikazanega strela** na EST (elektronsko točkovani tarči), se ugovor sprejme le, če je podan pred izstreljenim naslednjim strelom ali serijo (discipline na 25m) ali v treh (3) *minutah* po zadnjem strelu, vendar ta zahteva ne velja v primeru, če se papirnati ali gumijasti trak ne pomakne naprej ali drugih napak tarče.

- a) če je podan ugovor glede vrednosti strela, se od tekmovalca na koncu tekmovanja zahteva dodaten strel, tako da se ta strel lahko upošteva, če se ugovoru ugodi in ni mogoče določiti točne vrednosti spornega zadetka;
- b) če RTS žirija ugotovi, da je bil zadetek zaradi katerega je bil podan ugovor, znotraj dveh (2) decimalnih krogov vrednosti prikazanega strela, se ugovoru ne ugodi;
- c) če se ugovoru v zvezi z vrednostjo strela, ki je drugačna od nič (0) ali strel ni bil zabeležen, ne ugodi, se tekmovalcu dodeli kazen odvzema dveh (2) krogov od rezultata spornega strela in plačati mora pristojbino za ugovor;
- d) funkcionar ekipe ali tekmovalec ima pravico izvedeti odločitev glede spornega zadetka;
- e) v zvezi s strelom na EST (elektronsko točkovani tarči) na 50m s prikazano vrednostjo 9,5 ali več ni mogoče ugovarjati v eliminacijskih ali kvalifikacijskih skupinah; in
- f) ugovori v zvezi s točkovanjem o vrednosti ali številu strel niso dovoljeni v finalu (pravilo 6.17.1.7).

**6.16.6 Pritožbe**

Če pride do nestrinjanja z odločitvijo žirije, se lahko poda pritožba Žiriji za pritožbe, razen na odločitve Žirije za pritožbe v finalu (6.17.1.10 d)) in odločitev RTS žirije o vrednosti ali številu strel (6.16.5), katere odločitve so dokončne in se nanje ni moč pritožiti. Pritožbe mora vodja ekipe ali njen predstavnik vložiti v pisni obliki najkasneje 30 *minut* po objavi odločitve žirije. **Odločitev Žirije za pritožbe je dokončna.**

**6.16.7 Kopije vseh odločitev** v zvezi s pisnimi ugovori in pritožbami mora Tehnični delegat (delegati) poslati generalnemu sekretarju ISSF, skupaj s svojim končnim poročilom, ki ga pregledajo ustrezna komisija in tehnični odbori.

**6.17 FINALA OLIMPIJSKIH DISCIPLIN PUŠKA IN PIŠTOLA**

**6.17.1 Splošni postopki tekmovanj v finalu.** Ti postopki veljajo za finala vseh disciplin na 10m, 25m in 50m s puško in pištolo posamezno.



Postopki, ki veljajo za discipline so prikazani v:  
Pravilo 6.17.2 – 10 m zračna puška in 10m zračna pištola moški in ženske;  
Pravilo 6.17.3 – 50 m puška trojni položaj moški in ženske;  
Pravilo 6.17.4 - 25 m hitrostrelna pištola moški;  
Pravilo 6.17.5 – 25 m pištola ženske;  
Pravilo 6.18 – Puška in pištola mešani pari:  
Ločeni postopki veljajo za tekme s puško šibrenico, prikazano v pravilu 6.19.

- 6.17.1.1 **Kvalifikacija za finale.** Da se določi finaliste posamezne discipline morajo vsi nastopajoči streljati celoten program v kvalifikacijah (pravilo 3.3.5 in 3.3.6.5). Osem (8) najvišje uvrščenih tekmovalcev v posamezni kvalifikaciji napreduje v finale, izjema je 25m hitrostrelna pištola - moški, kjer napreduje šest (6) najvišje uvrščenih tekmovalcev.
- 6.17.1.2 **Startni položaji.** Startni položaji v finalu se dodelijo z naključnim računalniškim žrebom, ko je znana uvrstitev v finale. Strelska mesta v finalu za discipline na 10m in 50m morajo biti označena z R1-A-B-C-D-E-F-G-H-R2. Tarče za 25m pištola - ženske morajo biti označene z A-B-R1-D-E/F-G-R2-I-J. Rezervni tarči sta označeni z R1 in R2.
- 6.17.1.3 **Čas za javljanje in startni čas.** Startni čas finala je, ko Glavni strelski sodnik (CRO) izda ukaz za prvi TEKMOVALNI strel/serijo. Tekmovalci se morajo javiti v pripravljalnem območju za finale vsaj 30 minut pred startnim časom. Če se tekmovalec ne javi pravočasno, se mu od rezultata prvega tekmovalnega strela/serije odvzame dva (2) kroga. Tekmovalci se morajo javiti s svojo opremo, vključno z zadostno količino streliva potrebnega za finale, tekmovalnimi oblačili ali enotnimi oblačili ekipe posamezne države, katera so primerna za nošenje na podelitvi priznanj. Žirija mora preveriti, ali so vsi finalisti prisotni ter so njihova imena in države pravilno zapisana v sistemu za objavo rezultatov in na tablah za prikaz rezultatov. V času javljanja, po prijavi tekmovalca, mora žirija zaključiti s kontrolo opreme v najkrajšem možnem času. Med finalom je potrebno vzpostaviti varnostne ukrepe za zagotovitev varnost orožja in opreme tekmovalcev, ki ostane v pripravljalnem območju.
- 6.17.1.4 **Zamuda.** Finalist, ki se ne javi v pripravljalnem območju v 10 minutah po času za javljanje, ne sme tekrovati v finalu in se ga zabeleži kot prvega izločenega tekmovalca ter prikaže kot DNS. Če se finalist ne javi, se prvo izločanje začne s sedmim mestom ali petim mestom za finale hitrostrelna pištola 25m moški.
- 6.17.1.5 **Točkovanje.** Na podlagi doseženega kvalifikacijskega rezultata je tekmovalec upravičen do nastopa v finalu, vendar se kvalifikacijski rezultat ne prenaša v finale. V skladu s temi pravili se točkovanje v finalu začne z nič (0). Odvzem ali kazen se izvede pri rezultatu TEKMOVALNEGA strela/serije, kjer je prišlo do kršitve. Rezultati pod vrednostjo nič (0) se ne zabeležijo (npr. odvzem 3-1 krog = 2, odvzem 0-1 krog = 0).
- 6.17.1.6 **Okvare v finalu na 10m in 50m.** Če ima tekmovalec DOVOLJENO okvaro (pravilo 6.13.2) med posameznim strelom, se mu dodeli največ ena (1) minuta, da odpravi okvaro ali zamenja strelno orožje, nato pa se tekmovalcu naroči, da ponovi strel. Če ima finalist DOVOLJENO okvaro v seriji 5-strelav in je okvaro mogoče odpraviti ali strelno orožje zamenjati v eni (1) minuti, bodo vsi streli izstreljeni v tej seriji šteti, tekmovalcu bo dovoljeno dokončati serijo v preostalem času, ko je bila okvara prijavljena in dodatni čas, ki je enak času potrebnem za popravilo okvare, ki pa ne presega ene (1) minute. Finalist ima lahko samo eno DOVOLJENO OKVARO na finale.
- 6.17.1.7 **Ugovori v zvezi z rezultatom.** Ugovori o vrednosti zadetka ali številu strelav v finalu niso dovoljeni.
- 6.17.1.8 **Pritožbe v zvezi z EST (elektronsko točkovanimi tarčami) v finalu.**
- a) če se finalist pritoži, da njegova tarča ni zabeležila strela med poskusnim streljanjem, se tekmovalcu naroči, da v isto tarčo ustrelji še en strel. Če je ta strel registriran, se finale nadaljuje. Če ta strel ni registriran, ali pride do pritožbe, da se papirnat/gumijast trak ne pomika naprej, mora Glavni strelski sodnik (CRO) izreči ukaz „STOP – IZPRAZNI“ („STOP - UNLOAD“) za vse finaliste, tekmovalca z okvarjeno tarčo pa je treba prestaviti na rezervno tarčo. Takoj, ko zadevni tekmovalec prejme pravilno delujočo tarčo, Glavni strelski sodnik (CRO) vsem finalistom dodeli dve (2) minuti pripravljalnega časa, nato pa ponovno starta pripravljalni in poskusni čas za zadevni finale.



- b) če je pritožba na nepričakovano ničlo (0) (manjkajoč zadetek) med TEKMOVALNIMI streli/serijami mora žirija (predsedujoči član žirije, drugi član žirije in član RTS žirije) ugotoviti ali je bil manjkajoči strel dejansko zgrešen (0) ali je prišlo do napake tarče (žirija lahko naroči Glavnemu strelskemu sodniku (CRO) da zaustavi streljanje, da lahko pregledajo tarčo). Razen v primeru da žirija najde zadosten dokaz, da je strel zgrešil tarčo, bo napotila tekmovalca k ustrelitvi dodatnega tekmovalnega strela (10/50m), pištola 25m - ženske dopolnjevanje serije (1 strel) ali hitrostrelna pištola 25m 1 serijo. Če dodatni strel tarča zazna, se ta strel šteje namesto nepričakovane ničle (manjkajočega strela) in se finale nadaljuje. V finalu hitrostrelna pištola 25m se šteje seštevek ponovljene serije namesto serije z nepričakovano ničlo.
- c) če je bil strel oddan na tarčo in ga ta nepojasnjeno ni zaznala, mora biti tekmovalec prestavljen na rezervno tarčo ( hitrostrelna pištola 25m v drugo skupino tarč). V finalu na 10m ali 50m se mora tekmovalcu, ki je bil prestavljen na rezervno tarčo, dodati dve (2) *minuti* pripravljalnega in poskusnega časa. Tekmovalcu, ki je bil prestavljen, se dovoli na ukaz ustreliti nezaznan tekmovalni strel, tekmovalno serijo ali ponoviti serijo (hitrostrelna pištola 25m) preden se tekmovanje nadaljuje za vse tekmovalce.
- d) tekom kakršne koli zamude za tekmovalne strele je ostalim finalistom dovoljeno, da opravljajo namerilne vaje in streljajo na suho. Če je skupna zamuda pri reševanju nepojasnjeneга zaznavanja strela daljša od pet (5) *minut*, je potrebno vsem tekmovalcem v finalu na 10m ali 50m pred nadaljevanjem tekmovalnega streljanja omogočiti dve (2) *minuti* poskusnega časa.

6.17.1.9 **Oprema strelišča za finale.** Strelišča za finale morajo biti opremljena z elektronsko tablo, ki prikazuje razvrščene rezultate, vidno za uradno osebje, športnike, trenerje in gledalce; vidna odštevna ura vsem finalistom ter ozvočenjem. Če odštevna ura ni vidna vsem finalistom, mora biti kontrolni čas prikazan na monitorjih vsem finalistom. Na strelišču za finala morajo biti predvideni stoli za člana žirije na dolžnosti, strelske sodnike, trenerje in izločene strelce. Zagotovljena mora biti miza ali klop, kamor lahko tekmovalci položijo svojo opremo preden vstopijo v finale ali ko se umaknejo s strelske linije.

6.17.1.10 **Uradne osebe v finalu.** Izvajanje in nadzor finala mora opravljati naslednje osebe:

- a) Glavni strelski sodnik (CRO). Finale mora voditi izkušen Glavni strelski sodnik (CRO) z ISSF A ali B licenco;
- b) Tekmovalna žirija. Tekmovalna žirija nadzira izvedbo finala. Predsednik žirije mora imenovati sebe ali enega člana žirije za glavnega člana žirije.
- c) RTS žirija. Prisoten mora biti član RTS žirije, da ima nadzor nad postopki določanja rezultatov v finalu.
- d) Pritožbena žirija v finalu. En član Žirije za pritožbe, glavni član žirije in član Tekmovalne žirije, ki jih določita Tehnični delegat in predsednik žirije, delujejo kot Pritožbena žirija v finalu. Odločiti mora o vseh pritožbah tekom finala; Pritožbe na odločitve Pritožbene žirije v finalu niso dovoljene.
- e) Strelski sodnik (RO). En ali dva izkušena strelska sodnika bosta pomagala Glavnemu strelskemu sodniku (CRO) pri nadzoru varnega ravnanja z orožjem, spremljanju finalistov in njihovih trenerjev na in iz tekmovalnega območja (FOP) ter obravnavanjem morebitnih zahtevkov za okvare tekom finala.
- f) Operater(ji) EST (elektronsko točkvalnih tarč). Ponudnik uradnih rezultatov imenuje operaterja (operaterje) EST (elektronsko točkvalnih tarč), za pripravo in upravljanje z EST (elektronsko točkovanimi tarčami) ter grafični prikaz rezultatov ter za posvetovanje z žirijo glede morebitnih tehničnih težav.
- g) Napovedovalec. Uradna oseba, ki jo imenuje ISSF ali Organizacijski odbor, mora sodelovati z Glavnim strelskim sodnikom (CRO) in je odgovorna za predstavitev finalistov, napovedovanje rezultatov ter podajanjem informacij za gledalce; in
- h) Tonski tehnik. Tekom finala mora biti na voljo usposobljeno tehnično osebje za opravljanje s sistemom za predvajanje glasbe.

6.17.1.11 **Produkcija in glasba v finalu.** Da se gledalcem in televizijskemu občinstvu prikažejo nastopi tekmovalcev na najbolj privlačen in zanimiv način, je potrebno finale uprizoriti s popolno režijo ob uporabi barv, razsvetljave, objav, komentiranja in ukazov Glavnega strelskega sodnika (CRO).

6.17.1.12 **Predstavitve finalistov.** Po poskusnem času ali seriji lahko finalisti s puško ostanejo v položaju, vendar morajo puško spustiti iz ramen in obrniti glavo proti gledalcem in TV



kameri. Finalisti v disciplini pištola morajo odložiti pištole in se obrniti proti gledalcem. Napovedovalec predstavi vsakega finalista z imenom, državo in kratko informacijo. Napovedovalec predstavi tudi Glavnega strelskega sodnika (CRO) in člana žirije.

#### 6.17.1.13 Ugovori v finalu

- a) vsak ugovor v finalu mora biti podan takoj ustno. Ugovor naznani tekmovalec ali njegov trener z dvigom roke.
- b) v finalu se za ugovor ne plača pristojbina.
- c) vsak prejet ugovor v finalu mora pritožbena žirija razrešiti takoj (3.12.3.7, 6.16.6 in 6.17.1.10 d). Odločitev Pritožbene žirije v finalu je dokončna in se nanjo ni mogoče pritožiti; in
- d) če se ugovoru v finalu ne ugotovi, se izreče kazen odvzema dveh točk ali dveh zadetkov od rezultata zadnjega strela ali serije.

#### 6.17.1.14 Pravila in postopki v finalu.

- a) Splošna tehnična pravila ISSF ali tehnična pravila za vsako prireditev veljajo v vseh primerih, ki niso zajeta v pravilu 6.17.
- b) **Javljanje in kontrola opreme.** Po javljanju v pripravljalnem območju se finalistom ali njihovim trenerjem dovoli, da svoje orožje ter drugo opremo odložijo na strelska mesta vsaj 20 minut pred startnim časom (15 minut pred finalom streljanja s pištolo 25m). Torb za orožje in škatel z opremo ni dovoljeno puščati na tekmovalnem območju (FOP). Namerilne vaje niso dovoljene. Tekmovalci se morajo nato vrniti v pripravljalno območje, kjer počakajo, da so poklicani na strelsko linijo za ogrevanje in predstavitev. Trenerji bodo zasedli svoja dodeljena mesta na FOP.
- c) **Poziv na strelska mesta.** Sodnik v finalu bo finaliste razvrstil v vrsto v bližini strelišča, dvanajst (12) minut pred objavljenim časom za štart. Tekmovalci s puško morajo biti popolnoma oblečeni, z zapetimi hlačami in jakno. CRO bo objavil: »**TEKMOVALCI NA STRELSKA MESTA**«.
- d) **Varnostna zastavica.** Ko finalisti zavzamejo svoje položaje lahko rokujejo z orožjem, opravljajo držalne in merilne vaje, vendar ne smejo odstraniti varnostne zastavice in streljati na prazno pred ukazom „**PRIPRAVLJALNI IN POSKUSNI ČAS ... START**“ (*"PREPARATION AND SIGHTING TIME ... START"*) oz. ukazu „**PRIPRAVLJALNI ČAS SE PRIČNE ZDAJ**“ (*"PREPARATION BEGINS NOW"*) (ukazi pištola 25m).
- e) **Streljanje na prazno** je v finalu dovoljeno samo v pripravljalnem in poskusnem času, v času za menjavo in poskusnim času oz. pripravljalnem času, razen v finalu hitrostrelna pištola 25m, kjer je streljanje na prazno dovoljeno glede na pravilo 6.17.4. Streljanje na prazno v kateremkoli drugem času se kaznuje z odvzgom enega (1) kroga v finalih na 10m in 50m oz. z odvzgom enega (1) zadetka v finalih pištola 25m.
- f) **Prehitro polnjenje.** Finalistom ni dovoljeno napolniti puške ali pištole, preden Glavni strelski sodnik (CRO) izda ukaz „**POLNI**“ (*"LOAD"*) ali „**START**“. To pomeni, da pred pripravljalnim in poskusnim časom, kjer ni ukaza „**POLNI**“ (*"LOAD"*) je kot dovoljenje za polnjenje izdan ukaz „**START**“. Polnjenje je opredeljeno kot dotik naboja oz. diable z orožjem oziroma nabojnikom. (glej 6.2.3.4).
- g) **Držalne in merilne vaje** so v finalu dovoljenje od izdanega ukaza » **TEKMOVALCI NA STRELSKA MESTA**« (*ATHLETES TO THE LINE*), pa do takrat, ko je bil izdan ukaz „**STOP ... IZPRAZNI**“ (*"STOP ... UNLOAD"*) ob koncu finala. Med predstavitvijo ni dovoljeno izvajati držalnih in namerilnih vaj.
- h) **Strel pred ukazom START oz. POLNI.** Če finalist v disciplinah 10m, 25m ali 50m ustrelil strel v pred ukazom „**PRIPRAVLJALNI IN POSKUSNI ČAS ... START**“ (*"PREPARATION AND SIGHTING TIME ... START"*) oz. pred ukazom »**ZA POSKUSNO SERIJO ...POLNI**« (*"FOR THE SIGHTING SERIES...LOAD"*) se ga diskvalificira.
- i) **Strel po ukazu STOP.** Če tekmovalec ustrelil strel po ukazu „**PRIPRAVLJALNI IN POSKUSNI ČAS ... STOP**“ (*"PREPARATION AND SIGHTING TIME ... STOP"*) ali ukazu „**ČAS ZA MENJAVO IN POSKUSNI ČAS ... STOP**“ (*"CHANGE-OVER AND SIGHTING TIME ... STOP"*) ter pred ukazom „**START**“ za naslednjo tekmovalno serijo, se strel ne šteje kot **TEKMOVALNI** strel, izda pa se kazen odvzema dveh (2) točk od prvega **TEKMOVALNEGA** strela.
- j) **25m pištola- prehitro streljanje.** Če tekmovalec ustrelil strel v finalu 25m hitrostrelna pištola - Moški, preden se prižge zelena luč za serijo oz. strel, se celotna serija šteje kot nič (0)





zadetkov. Če finalistka v pištola 25m - Ženske ustrelji, preden se prižge zelena luč, se strel šteje kot zgrešen in izreče kazen enega (1) zadetka od rezultata te serije.

- k) **Izstreljen dodatni strel.** Če finalist ustrelji strel preveč v času za serijo ali posamezni strel, se dodatni strel izniči in strelca se kaznuje z odvzemom dveh (2) točk/zadetkov od vrednosti zadnjega pravilnega strela.
- l) **Nenamerno streljanje.** Če finalist, ki ni vključen v razstreljevanje ali ponavljanje, zaradi pomote sproži strel, je potrebno ta strel razveljaviti. Za nenamerno napako ne dobi kazni.
- m) **Varnostna zastavica** - mora ostati vstavljena v orožju finalistov, dokler se ne prične pripravljalni in poskusni čas. Varnostna zastavica mora biti vstavljena tekom predstavitve tekmovalcev in potem, ko je tekmovalec izločen iz finala. Tekmovalec, ki je v finalu izločen, mora orožje odložiti na strelsko mizo ali zaboj z opremo (finale 3-položaji), z odprtim zaklepom in cevjo usmerjeno proti tarčam in vstavljeno varnostno zastavico. Strelski sodnik mora preveriti vse orožje in poskrbeti, da so varnostne zastavice vstavljene. Dobitniki medalj se lahko predstavijo z orožjem takoj po finalu, vendar orožja ne smejo odstraniti iz strelskega mesta, dokler ni vstavljena varnostna zastavica in to preveri strelski sodnik. Če tekmovalec nenamerno ne vstavi varnostne zastavice je strelski sodnik pooblaščen da vstavi varnostno zastavico.
- n) **Dajanje navodil** Neverbalno dajanje trenerskih navodil tekom celotnega finala je dovoljeno. Verbalno dajanje trenerskih navodil je dovoljeno samo v času za menjavo položaja v finalu za puško 3-položaji
- o) **Nepravilen ukaz.** Če glavni strelski sodnik v finalu posameznikov ali mešanih parov izda napačen ukaz, naprimer nepravilen začetek skupine ali ukaz STOP preden vsi tekmovalci zaključijo streljanje, je potrebno izvesti naslednji postopek:

Če glavni sodnik v finalu posameznikov ali mešanih parov da napačen ukaz med eno serijo se že izstreljeni **strelji štejejo;**

Glavni sodnik ponastavi uro na časovno omejitev in izdati nov ukaz, da omogoči tekmovalcu (-cem), ki ni začel ali dokončal streljanja, da izvede preostale strele.

Če glavni sodnik v finalu posameznikov ali mešanih parov izda napačen ukaz med posamezno ali mešano ekipno serijo z več strelji, se strelji, ki so že bili oddani štejejo.

Glavni član žirije mora ugotoviti, koliko časa je ostalo do konca, potem ko je bil izdan ukaz STOP. Temu času se doda 60 sekund in naroči glavnemu sodniku, da znova zažene in tekmovalci, ki še imajo preostale strele dokončajo serijo.

Če tekmovalec napačno razume ta postopek in pomotoma izstrelji preveč strelcev se le ti razveljavijo, za to pa ni nobenih kazni.

- p) **Predstavitve dobitnikov medalj.** Po objavi glavnega strelskega sodnika »**REZULTATI SO DOKONČNI**« (*RESULTS ARE FINAL*) glavni član žirije poskrbi, da se vsi trije dobitniki medalj postavijo v vrsto, nato napovedovalec napove:

**„DOBITNIK BRONASTE MEDALJE, PREDSTAVNIK (DRŽAVA) JE (IME)“**  
(*"THE BRONZE MEDALLIST, REPRESENTING (NATION), IS (NAME)"*)

**„DOBITNIK SREBRNE MEDALJE, PREDSTAVNIK (DRŽAVA) JE (IME)“**  
(*"THE SILVER MEDALLIST, REPRESENTING (NATION), IS (NAME)"*)

**„DOBITNIK ZLATE MEDALJE, PREDSTAVNIK (DRŽAVA) JE (IME)“**  
(*"THE GOLD MEDALLIST, REPRESENTING (NATION), IS (NAME)"*)

- q) **Okvare.** Tekom celotnega finala bo vsakemu tekmovalcu dovoljena le ena (1) okvara. Tekmovalcu se lahko dovoli ena (1) minuta, da popravi ali zamenja pokvarjeno orožje in se finale nadaljuje brez nepotrebnega odlašanja.
- r) **Glasba.** Med finalom mora biti predvajana glasba, ki jo odobri tehnični delegat. Podpora gledalcev s spodbujanjem tekmovalcev je priporočljiva v vseh finalih.
- s) **Kazni.** Morebitne kazni bodo dodeljene v skladu s pravili ISSF.



- t) **Nepravilni primeri.** Splošna tehnična pravila ISSF se bodo uporabila za primere, ki niso navedeni v zgornjih odstavkih. Žirija bo o nepravilnih in spornih zadevah za vsak dogodek odločala v skladu s splošnimi tehničnimi pravili.
- u) **Nacionalna identifikacija (kodeks oblačenja).** Tekmovalci morajo nositi oblačila v skladu s kodeksom oblačenja ISSF (pravilo 6.22). Tekmovalci s puško morajo svoje nacionalne oznake nositi na strelskem jopiču, kot sledi: državna zastava ali 3-črkovni identifikator, ki ga je določil MOK, na žepu, ki je obrnjen proti občinstvu ali na spodnjem delu hrbta jakne.

**6.17.2****FINALE - ZRAČNA PUŠKA 10m IN ZRAČNA PIŠTOLA 10m - MOŠKI IN ŽENSKÉ**

Opomba: časi so v teh pravilih predstavljeni kot smernice. Natančno časovnico za vodenje Finala najdete v dokumentu "Ukazi in napovedi v finalu", ki je na voljo na ISSF.

<b>a)</b> <b>OBLIKA FINALA</b>	Finale sestavljata dve (2) seriji s po petimi (5) TEKMOVALNIMI streli, pri čemer je vsaka ustreljena v 250 <i>sek</i> /serijo (5 + 5 strelov). Nato sledi štirinajst (14) posameznih TEKMOVALNIH strelov, pri čemer je vsak izstreljen na ukaz v 50 <i>sekundah</i> . Izločanje finalistov z najnižjim rezultatom se začne po dvanajstem (12) strelu in se nadaljuje po vsakem drugem strelu do odločitve o zlati in srebrni medalji. Vseh strelov v finalu je štiriindvajset (24).
<b>b)</b> <b>TOČKOVANJE</b>	Točkovanje v finalu se izvede s točkovanjem na desetinke kroga (decimalno). Vsota rezultatov posameznih zadetkov v finalu določi končno uvrstitev, v primeru izenačenja pa glede na rezultate dodatnega streljanja.  Odvzemi za kršitve, do katerih pride pred prvim TEKMOVALNIM strelom se odštejejo od rezultata prvega TEKMOVALNEGA strela. Odvzemi za druge kazni se odštejejo od rezultata strela, pri katerem je prišlo do kršitve.
<b>c)</b> <b>ČAS PRIPRAVE OPREME 20:00 minut pred</b>	Finalistom ali njihovim trenerjem je treba dovoliti, da odložijo strelno orožje in opremo na strelska mesta ne manj kot dvajset (20) <i>minut</i> pred startnim časom.
<b>d)</b> <b>ČAS ZA OGREVANJE 13:00 minut pred</b>	Glavni strelski sodnik (CRO) pokliče tekmovalce na strelska mesta trinajst (13) <i>minut</i> pred startnim časom z ukazom <b>„TEKMOVALCI NA STRELSKA MESTA“</b> <i>("ATHLETES TO THE LINE")</i>  Po dveh (2) <i>minutah</i> Glavni strelski sodnik (CRO) začne združen pripravljalni in poskusni čas z ukazom <b>„PET (5) MINUT PRIPRAVLJALNEGA IN POSKUSNEGA ČASA ... START“</b> <i>("FIVE (5) MINUTES PREPARATION AND SIGHTING TIME ... START")</i>  V tem času lahko finalisti izstrelijo neomejeno število poskusnih strelov.  30 <i>sekund</i> pred koncem pripravljalnega in poskusnega časa Glavni strelski sodnik (CRO) izda ukaz <b>„30 SEKUND“</b> <i>("30 SECONDS")</i>  Po petih (5) <i>minutah</i> Glavni strelski sodnik (CRO) izda ukaz <b>„STOP ... IZPRAZNI“</b> <i>("STOP ... UNLOAD")</i>  Med poskusnim streljanjem se rezultati ne objavljajo.



<p>e)</p> <p><b>PREDSTAVITEV FINALISTOV</b></p> <p><b>5:30 minut pred</b></p>	<p>Po ukazu „<b>STOP ... IZPRAZNI</b>“ (<i>"STOP ... UNLOAD"</i>), morajo finalisti s puško izprazniti puško in vstaviti varnostno zastavico. Finalisti s puško lahko v času predstavitve ostanejo v položaju, vendar morajo spustiti puške iz ramen in pričakuje se, da obrnejo glave in pogled proti gledalcem in TV kameri, ki se uporablja za predstavitvev. Puške vseh finalistov morajo ostati izven ramen, dokler ni končana predstavitvev vseh finalistov.</p> <p>Po ukazu „<b>STOP ... IZPRAZNI</b>“ (<i>"STOP ... UNLOAD"</i>), morajo finalisti s pištolo izprazniti pištolo, vstaviti varnostno zastavico in pištolo odložiti na mizo. Obrniti se morajo z obrazom proti gledalcem za predstavitvev.</p> <p>Strelski sodnik mora preveriti, da je orožje odprto in so vstavljene varnostne zastavice. Potem, ko je orožje preverjeno, bo napovedovalec predstavil finaliste, Glavnega strelskega sodnika (CRO) in člana žirije na dolžnosti v skladu s pravilom 6.17.1.12.</p>
<p>f)</p> <p><b>FINALNI PRIPRAVLJALNI ČAS</b></p>	<p>Takoj po predstavitvi Glavni strelski sodnik (CRO) izda ukaz <b>„ZAVZEMITE SVOJE POLOŽAJE“</b> (<i>"TAKE YOUR POSITIONS"</i>)</p> <p>Tarče in tablo za prikaz rezultatov je treba nastaviti na TEKMOVALNE strele.</p> <p>Po 60 <i>sekundah</i> začne Glavni strelski sodnik (CRO) izdajati ukaze za prvo TEKMOVALNO serijo.</p>
<p>g)</p> <p><b>1. TEKMOVALNA STOPNJA</b></p> <p><b>2 × 5 strel</b></p> <p><b>Časovna omejitev: 250 sekund za vsako serijo</b></p> <p><b>Tekmovalno streljanje se začne pri 0:00 minuti</b></p>	<p>Glavni strelski sodnik (CRO) izda ukaz <b>„ZA PRVO TEKMOVALNO SERIJO ... POLNI“</b> (<i>"FOR THE FIRST COMPETITION SERIES ... LOAD"</i>)</p> <p>Po 5 <i>sekundah</i> Glavni strelski sodnik (CRO) izda ukaz <b>„START“</b></p> <p>Finalisti imajo na voljo 250 <i>sekund</i> da odstrelijo serijo petih (5) strel.</p> <p>Po 250 <i>sekundah</i> oziroma potem, ko vsi finalisti ustrelijo pet strel, Glavni strelski sodnik (CRO) izda ukaz <b>„STOP“</b></p> <p>Napovedovalec takoj po ukazu „<b>STOP</b>“ 15–20 <i>sekund</i> komentira trenutne uvrstitve tekmovalcev in pomembnejše rezultate. Rezultati posameznih strel se ne objavijo.</p> <p>Ko napovedovalec konča, Glavni strelski sodnik (CRO) izda ukaz <b>„ZA NASLEDNJO TEKMOVALNO SERIJO, POLNI“</b> (<i>"FOR THE NEXT COMPETITION SERIES, LOAD"</i>)</p> <p>Po 5 <i>sekundah</i> Glavni strelski sodnik (CRO) izda ukaz <b>„START“</b></p> <p>Po 250 <i>sekundah</i> oziroma po tem, ko vsi finalisti ustrelijo pet strel, Glavni strelski sodnik (CRO) izda ukaz <b>„STOP“</b></p> <p>Napovedovalec ponovno komentira tekmovalce in njihove rezultate ter razloži, da se bodo začeli posamezni strel in da bo po vsakem drugem strelu izločen finalist z najnižjo uvrstitvijo.</p>
<p>h)</p> <p><b>2. TEKMOVALNA</b></p>	<p>Ko napovedovalec konča, Glavni strelski sodnik (CRO) izda ukaz <b>„ZA NASLEDNJI TEKMOVALNI STREL, POLNI“</b> (<i>"FOR THE NEXT COMPETITION SHOT, LOAD"</i>)</p>



<p><b>STOPNJA POSAMIČNI STRELI</b></p> <p><b>14 × 1 strel</b></p> <p><b>Časovna omejitev: 50 sekund za vsak strel</b></p>	<p>Po 5 sekundah Glavni strelski sodnik (CRO) izda ukaz <b>„START“</b></p> <p>Finalisti imajo za streljanje vsakega strela na voljo 50 sekund.</p> <p>Po 50 sekundah oziroma potem, ko vsi finalisti ustrelijo posamezni strel Glavni strelski sodnik (CRO) izda ukaz <b>„STOP“</b> in napovedovalec komentira finaliste in njihove rezultate.</p> <p>Ko napovedovalec konča, Glavni strelski sodnik (CRO) izda ukaz <b>„ZA NASLEDNJI TEKMOVALNI STREL, POLNI“</b> <i>(“FOR THE NEXT COMPETITION SHOT, LOAD”)</i></p> <p>Po 5 sekundah Glavni strelski sodnik (CRO) izda ukaz <b>„START“</b></p> <p>To zaporedje se nadaljuje dokler ni izstreljenih skupno 24 strel (dve 5-strelni seriji in 14 posameznih strel). Po 24 streli Glavni strelski sodnik (CRO) izda ukaz <b>„STOP ... IZPRAZNI“</b> <i>(“STOP ... UNLOAD”)</i></p> <p>Strelski sodnik mora preveriti, da so zaklepi strelnega orožja odprti in so vstavljene varnostne zastavice.</p>
<p><b>i)</b></p> <p><b>ELIMINACIJE</b></p>	<p>Ko vsi finalisti ustrelijo po dvanajst (12) strel, je tekmovalac z najslabšo uvrstitvijo izločen (8. mesto). Najslabše uvrščeni finalisti so izločeni, kot je navedeno v nadaljevanju:</p> <p>po 14 strelih – 7. mesto po 16 strelih – 6. mesto po 18 strelih – 5. mesto po 20 strelih – 4. mesto po 22 strelih – 3. mesto (določi se nosilca bronaste medalje) po 24 strelih – 2. in 1. mesto (določi se nosilca srebrne in zlate medalje)</p>
<p><b>j)</b></p> <p><b>RAZREŠITEV IZENAČENJ</b></p>	<p>Če pride do izenačenja pri določanju najnižje uvrščenega tekmovalca, ki bo prvi izločen, morata izenačena tekmovalca za razrešitev izenačenja streljati dodatne posamične strele, dokler izenačenje ni razrešeno.</p> <p>Pri streljanju za razrešitev izenačenja Glavni strelski sodnik (CRO) nemudoma napove priimke izenačenih tekmovalcev in jim ukaže streljanje za razrešitev izenačenja po običajnem postopku streljanja. Dokler izenačenje ni razrešeno, napovedovalec ne komentira.</p>
<p><b>k)</b></p> <p><b>ZAKLJUČEK FINALA</b></p>	<p>Ko preostala dva (2) finalista ustrelita 24. strel in če ni izenačenja oz. ni ugovorov, Glavni strelski sodnik (CRO) izda ukaz <b>„STOP ... IZPRAZNI“</b> <i>(“STOP ... UNLOAD”)</i></p> <p>in razglasi <b>„REZULTATI SO DOKONČNI“</b> <i>(“RESULTS ARE FINAL”)</i></p> <p>Žirija mora zbrati vse tri prejemnike medalj na tekmovalnem območju (FOP), nato pa napovedovalec razglasi dobitnike bronaste, srebrne in zlate medalje v skladu določila 6.17.1.14.p</p>



## 6.17.3

## FINALE – PUŠKA 50m 3-POLOŽAJI - MOŠKI IN ŽENSKE

<p>a)</p> <p><b>OBLIKA FINALA</b></p>	<p>Finale je sestavljeno iz 15 TEKMOVALNIH strel v posameznem položaju: kleče, leže in stoje, streljano v tem zaporedju. Finale se začne s <math>3 \times 5</math> strelji kleče, s časovno omejitvijo 200 sek/serijo.</p> <p>Po sedmih (7) minutah časa za menjavo in poskusnega časa finalisti ustrelijo <math>3 \times 5</math> strel v leže, s časovno omejitvijo 150 sek/serijo.</p> <p>Po devetih (9) minutah časa za menjavo in poskusnega časa, finalisti ustrelijo <math>2 \times 5</math> strel v stoje v 250 sek/serijo.</p> <p>Dva najslabše uvrščena finalista sta izločena po 10 (<math>2 \times 5</math>) strel v stoje. Finale se nadaljuje s petimi (5) posamičnimi strelji v stoje, vsak v 50 sekundah, pri čemer je po vsakem strelu izločen po en najslabše uvrščeni tekmovalec, dokler ne ostaneta dva tekmovalca, ki streljata zadnji strel, ki odloča o dobitniku zlate medalje. Vseh strel v finalu je 45.</p>
<p><b>OPREMA STRELIŠČA</b></p>	<p>Tekmovalci bodo prejeli škatlo, v katero bodo odložili vso potrebno opremo za menjavo med tremi položaji, vključno z dodatnim strelivom. Te škatle morajo biti nameščene na zadnji strani vsakega strelnega mesta. Preden se po menjavi opreme vrnejo na strelno linijo, morajo tekmovalci vso neuporabljeno opremo odložiti v svoj boks, da strelno mesto ostane prosto. Če tekmovalec pomotoma pusti opremo na strelnem mestu in zavzame naslednji položaj, lahko strelski sodnik pomaga tako, da diskretno odloži opremo v škatlo, preden se začne streljanje dvoboja. Strelske blazine bodo zagotovljene vsakemu tekmovalcu, ki jih bo lahko uporabljal po želji, in jih je treba namestiti na zadnjo stran vsakega strelnega mesta, kjer bo tekmovalec stal. Strelski sodnik lahko pomaga s pospravljanjem ali zbiranjem neuporabljenih blazin.</p>
<p>b)</p> <p><b>TOČKOVANJE</b></p>	<p>Točkovanje se izvede s točkovanjem na desetinke kroga (decimalno). Vsota rezultatov v finalu določi končne uvrstitve, v primeru izenačenj pa glede na rezultate dodatnega streljanja.</p> <p>Odvzemi zaradi kršitev, do katerih je prišlo pred prvim tekmovalnim strelom, se odštejejo rezultatu prvega tekmovalnega strela. Odvzemi za druge kazni se izvedejo pri rezultatu strela, kjer je prišlo do kršitve.</p>
<p>c)</p> <p><b>ČAS PRIPRAVE OPREME</b></p> <p><b>20:00 minut pred</b></p>	<p>Tekmovalcem ali njihovim trenerjem je treba dovoliti, da odložijo strelno orožje in opremo na strelska mesta ne kasneje kot dvajset (20) minut pred startnim časom. Vsi dodatki za puško in oprema, ki so potrebni za menjavo položaja, morajo biti spravljene v eni škatli, ki ostane na tekmovalčevem strelskem mestu v času finala.</p>
<p>d)</p> <p><b>PRIPRAVLJALNI IN POSKUSNI ČAS POLOŽAJ KLEČE</b></p> <p><b>13:00 minut pred</b></p>	<p>Glavni strelski sodnik (CRO) pokliče finaliste na strelsko mesto trinajst (13) minut pred startnim časom z ukazom</p> <p style="text-align: center;"><b>„TEKMOVALCI NA STRELSKA MESTA“</b> (<i>"ATHLETES TO THE LINE"</i>)</p> <p>Po klicu na strelsko mesto lahko finalisti rokujejo s svojim strelnim orožjem, se namestijo v položaj kleče ter izvajajo držalne in merilne vaje, vendar ne smejo odstraniti varnostnih zastavic ali streljati na prazno.</p> <p>Po dveh (2) minutah Glavni strelski sodnik (CRO) začne združeno pripravljalni in poskusni čas z ukazom</p> <p style="text-align: center;"><b>„PET MINUT PRIPRAVLJALNEGA IN POSKUSNEGA ČASA ... START“</b> (<i>"FIVE MINUTES PREPARATION AND SIGHTING TIME ... START"</i>)</p>



	<p>Po tem ukazu lahko finalisti odstranijo varnostne zastavice, streljajo na prazno in izstrelijo neomejeno število poskusnih strelav.</p> <p>30 <i>sekund</i> pred koncem pripravljalnega in poskusnega časa Glavni strelski sodnik (CRO) izda ukaz <b>„30 SEKUND“</b> <i>("30 SECONDS")</i></p> <p>Po petih (5) <i>minutah</i>, Glavni strelski sodnik (CRO) izda ukaz <b>„STOP ... IZPRAZNI“</b> <i>("STOP ... UNLOAD")</i></p> <p>Med poskusnim streljanjem se rezultati ne objavljajo. Po ukazu <b>„STOP ... IZPRAZNI“</b> (<i>"STOP ... UNLOAD"</i>), morajo finalisti za predstavitev v finalu izprazniti puške in vstaviti varnostne zastavice. Strelski sodnik mora preveriti, da so zaklepi pušk odprti in so varnostne zastavice vstavljene. Tekmovalci lahko ostanejo med predstavitvijo v finalu 3-položaji v strelnem položaju, vendar morajo spustiti puške iz ramen ter obrniti glave in obraze proti gledalcem in TV kameri.</p>
e) <b>PREDSTAVITEV FINALISTOV</b> <b>5:30 minut pred</b>	<p>Po preverjanju pušk finalistov napovedovalec predstavi finaliste, Glavnega strelskega sodnika (CRO) in člana žirije na dolžnosti v skladu s pravilom 6.17.1.12. Tekmovalci morajo imeti spuščene puške iz ramen dokler ni končana predstavitev vseh finalistov, vključno z glavnim strelskim sodnikom in članom žirije na dolžnosti..</p>
f) <b>POLOŽAJ KLEČE TEKMOVALNO STRELJANJE</b> <b>serija 3 × 5 strelav</b>  <b>Časovna omejitev: 200 sekund za vsako serijo</b>  <b>Tekmovalno streljanje se začne pri 0:00 minuti</b>	<p>Po predstavitvi Glavni strelski sodnik (CRO) izda ukaz <b>„ZAVZEMITE SVOJE POLOŽAJE“</b> <i>("TAKE YOUR POSITIONS")</i></p> <p>in po 60 <i>sekundah</i> sledi ukaz <b>„ZA PRVO TEKMOVALNO SERIJO ... POLNI“</b> <i>("FOR THE FIRST COMPETITION SERIES ... LOAD")</i></p> <p>Po petih (5) <i>sekundah</i> Glavni strelski sodnik (CRO) izda ukaz <b>„START“</b></p> <p>Finalisti imajo na voljo 200 <i>sekund</i>, da vsak odstreli TEKMOVALNO serijo petih (5) strelav kleče.</p> <p>Po 200 <i>sekundah</i> ali po tem, ko vsi finalisti odstrelijo pet (5) strelav, Glavni strelski sodnik (CRO) izda ukaz <b>„STOP“</b></p> <p>Napovedovalec takoj po ukazu <b>„STOP“</b> 15-20 <i>sekund</i> komentira trenutne uvrstitve tekmovalcev in pomembnejše rezultate. Rezultati posameznih strelav se ne napovejo.</p> <p>Ko napovedovalec konča, Glavni strelski sodnik (CRO) izda ukaz <b>„ZA NASLEDNJO TEKMOVALNO SERIJO, POLNI“</b> <i>("FOR THE NEXT COMPETITION SERIES, LOAD")</i></p> <p>Po petih (5) <i>sekundah</i> Glavni strelski sodnik (CRO) izda ukaz <b>„START“</b></p> <p>Po 200 <i>sekundah</i> ali po tem, ko vsi finalisti odstrelijo pet (5) strelav, Glavni strelski sodnik (CRO) izda ukaz <b>„STOP“</b></p> <p>Napovedovalec takoj po ukazu <b>„STOP“</b> 15-20 <i>sekund</i> dodatno komentira uvrstitve.</p> <p>Ko napovedovalec konča, Glavni strelski sodnik (CRO) izda ukaz</p>



	<p style="text-align: center;"><b>„ZA NASLEDNJO TEKMOVALNO SERIJO, POLNI“</b> <b>(“FOR THE NEXT COMPETITION SERIES, LOAD”)</b></p> <p>Po petih (5) <i>sekundah</i> Glavni strelski sodnik (CRO) izda ukaz <b>„START“</b></p> <p>Po 200 <i>sekundah</i> ali po tem, ko vsi finalisti odstrelijo pet (5) strellov, Glavni strelski sodnik (CRO) izda ukaz <b>„STOP ... IZPRAZNI“</b> <b>(“STOP ... UNLOAD”)</b></p> <p>Strelski sodnik mora preveriti, da so zaklepi strelnega orožja odprti in da so varnostne zastavice vstavljene.</p> <p>Tekmovalci, ki so zaključili tretjo serijo, morajo ostati v klečečem položaju, vendar lahko puško odstranijo z rame in ne začnejo razstavljeni ali nastavljeni svoje puške, dokler ne prejme ukaz za menjavo.</p>
<p>g)</p> <p style="text-align: center;"><b>MENJAVA IN POSKUSNI ČAS POLOŽAJ LEŽE</b></p> <p style="text-align: center;"><b>7:00 minut</b></p>	<p>Glavni strelski sodnik (CRO) mora takoj po ukazu <b>„STOP ... IZPRAZNI“</b> (<b>“STOP ... UNLOAD”</b>), izdati ukaz za čas za menjavo in poskusni čas <b>„SEDEM MINUT ČASA ZA MENJAVO IN POSKUSNEGA ČASA ... START“</b> <b>(“SEVEN MINUTES CHANGEOVER AND SIGHTING TIME ... START”)</b></p> <p>Po tem ukazu lahko finalisti rokujejo s svojimi puškami, jih pripravijo za položaj leže, se namestijo v položaj leže, odstranijo varnostne zastavice, streljajo na prazno in streljajo neomejeno število poskusnih strellov.</p> <p>Po začetku časa za menjavo napovedovalec komentira uvrstitve in rezultate finalistov po položaju kleče.</p> <p>30 <i>sekund</i> pred koncem časa za menjavo in poskusnega časa Glavni strelski sodnik (CRO) izda ukaz <b>„30 SEKUND“</b> <b>(“30 SECONDS”)</b></p> <p>Po sedmih (7) <i>minutah</i> Glavni strelski sodnik (CRO) izda ukaz <b>„STOP“</b></p> <p>Temu sledi 30-<i>sekundni</i> premor, da operater elektronskih tarč nastavi tarče za TEKMOVALNO streljanje.</p>
<p>h)</p> <p style="text-align: center;"><b>POLOŽAJ LEŽE TEKMOVALNO STRELJANJE</b></p> <p style="text-align: center;"><b>serija 3 × 5 strellov</b></p> <p style="text-align: center;"><b>Časovna omejitev: 150 sekund za vsako serijo</b></p>	<p>Po 30 <i>sekundah</i> Glavni strelski sodnik (CRO) izda ukaz <b>„ZA NASLEDNJO TEKMOVALNO SERIJO ... POLNI“</b> <b>(“FOR THE NEXT COMPETITION SERIES ... LOAD”)</b></p> <p>Po petih (5) <i>sekundah</i> Glavni strelski sodnik (CRO) izda ukaz <b>„START“</b></p> <p>Finalisti imajo na voljo 150 <i>sekund</i>, da vsak odstrelji TEKMOVALNO serijo 5 strellov leže.</p> <p>Enak postopek ukazov in zaporedje napovedi se nadaljuje, dokler finalisti ne zaključijo 3 × 5 strellov v položaju leže.</p> <p>Po tretji seriji Glavni strelski sodnik (CRO) izda ukaz <b>„STOP ... IZPRAZNI“</b> <b>(“STOP ... UNLOAD”)</b></p> <p>Strelski sodnik (RO) mora potrditi, da so zaklepi strelnega orožja odprti in da so vstavljene varnostne zastavice.</p> <p>Tekmovalci, ki so zaključili tretjo serijo, morajo ostati v ležečem</p>



	<p>položaju, vendar lahko puško odstranijo z rame in ne začnejo razstavljati ali nastavljeni svoje puške, dokler ne prejme ukaz za menjavo.</p>
<p>i)</p> <p><b>MENJAVA IN POSKUSNI ČAS POLOŽAJ STOJE</b></p> <p><b>9:00 minut</b></p>	<p>Glavni strelski sodnik (CRO) mora takoj po ukazu „<b>STOP ... IZPRAZNI</b>“ (“<b>STOP ... UNLOAD</b>”), izdati ukaz za čas za menjavo in poskusni čas</p> <p><b>„DEVET MINUT ČASA ZA MENJAVO IN POSKUSNEGA ČASA ... START</b> (“<b>NINE MINUTES CHANGEOVER AND SIGHTING TIME ... START</b>”)</p> <p>Po tem ukazu lahko finalisti rokujejo s svojimi puškami, jih pripravijo za položaj stoje, se namestijo v položaj stoje, odstranijo varnostne zastavice, streljajo na prazno in streljajo neomejeno število poskusnih strelcev.</p> <p>Po začetku menjave napovedovalec komentira uvrstitve in rezultate finalistov po položaju kleče in leže.</p> <p>30 sekund pred koncem časa za menjavo in poskusnega časa Glavni strelski sodnik (CRO) izda ukaz</p> <p><b>„30 SEKUND“</b> (“<b>30 SECONDS</b>”)</p> <p>Po devetih (9) minutah Glavni strelski sodnik (CRO) izda ukaz</p> <p><b>„STOP“</b></p> <p>Temu sledi 30-sekundni premor, da operater elektronskih tarč nastavi tarče za TEKMOVALNO streljanje.</p>
<p>j)</p> <p><b>POLOŽAJ STOJE TEKMOVALNO STRELJANJE</b></p> <p><b>serija 2 × 5 strelcev 5 × 1 strel</b></p> <p><b>Časovna omejitev: 250 sekund za vsako serijo po 5 strelcev,</b></p> <p><b>50 sekund za vsak posamični strel</b></p>	<p>Po 30 sekundah Glavni strelski sodnik (CRO) izda ukaz</p> <p><b>„ZA NASLEDNJO TEKMOVALNO SERIJO ... POLNI“</b> (“<b>FOR THE NEXT COMPETITION SERIES ... LOAD</b>”)</p> <p>Po petih (5) sekundah Glavni strelski sodnik (CRO) izda ukaz</p> <p><b>„START“</b></p> <p>Finalisti imajo na voljo 250 sekund, da vsak odstreli TEKMOVALNO serijo 5 strelcev stoje.</p> <p>Enak postopek ukazov in zaporedje napovedi se nadaljuje, dokler finalisti ne zaključijo dveh (2) serij po 5 strelcev v položaju stoje.</p> <p>Po ukazu Glavnega strelskega sodnika (CRO) „<b>STOP</b>“ za drugo serijo sta izločena finalista na 8. in 7. mestu. Napovedovalec objavi izločena tekmovalca in komentira rezultate.</p> <p>Ko napovedovalec konča, Glavni strelski sodnik (CRO) izda ukaz</p> <p><b>„ZA NASLEDNJI TEKMOVALNI STREL, POLNI“</b> (“<b>FOR THE NEXT COMPETITION SHOT, LOAD</b>”)</p> <p>Po petih (5) sekundah Glavni strelski sodnik (CRO) izda ukaz</p> <p><b>„START“</b></p> <p>Finalisti imajo za streljanje vsakega posamičnega strelca na voljo 50 sekund. Informacija o odštevanju časa za streljanje mora biti tekmovalcem še vedno na voljo.</p> <p>Po 50 sekundah ali potem, ko vsi finalisti ustrelijo en (1) strel, Glavni strelski sodnik (CRO) izda ukaz</p> <p><b>„STOP“</b></p> <p>Napovedovalec napove izločenega tekmovalca in komentira rezultate.</p> <p>Glavni strelski sodnik (CRO) in napovedovalec nadaljujeta to zaporedje</p>





	ukazov in napovedi, dokler zadnji strel ne odloči o dobitnikih zlate in srebrne medalje.
<b>k)</b> <b>ELIMINACIJE</b>	<p>Dva (2) najslabše uvrščena finalista sta izločena po drugi seriji stoje (skupno 40 strelav, 8. in 7. mesto).</p> <p>Po vsakem izmed petih posamičnih strelav, ki sledijo, je izločen en (1) dodatni tekmovalac z najslabšo uvrstitvijo.</p> <p>po 41 strelav – 6. mesto po 42 strelav – 5. mesto po 43 strelav – 4. mesto po 44 strelav – 3. mesto (določi se nosilca bronaste medalje) po 45 strelav – 2. in 1. mesto (določi se nosilca srebrne in zlate medalje)</p>
<b>l)</b> <b>RAZREŠITEV IZENAČENJ</b>	<p>Če pride do izenačenja pri določanju najnižje uvrščenega tekmovalca, ki bo izločen, morajo izenačeni tekmovalci za razrešitev izenačenja streljati dodatne strele za razrešitev, dokler izenačenje ni razrešeno.</p> <p>Pri streljanju za razrešitev izenačenja Glavni strelski sodnik (CRO) nemudoma napove priimke izenačenih tekmovalcev in izda ukaz za streljanje za razrešitev izenačenja po običajnem postopku streljanja. Dokler izenačenje ni razrešeno, napovedovalec ne komentira.</p> <p>Če so tekmovalci na 7. in 8. mestu izenačeni, se za razrešitev izenačenja upošteva najvišji rezultat v zadnji 5-strelni seriji in nato štetje nazaj do predzadnje 5-strelne serije, itd.</p>
<b>m)</b> <b>ZAKLJUČEK FINALA</b>	<p>Ko dva (2) preostala finalista ustrelita zadnji strel, in če ni izenačenja oz. ni ugovorov, Glavni strelski sodnik (CRO) izda ukaz</p> <p style="text-align: center;"><b>„STOP ... IZPRAZNI“</b> <b>(“STOP ... UNLOAD”)</b></p> <p>in razglasi</p> <p style="text-align: center;"><b>„REZULTATI SO DOKONČNI“</b> <b>(“RESULTS ARE FINAL”)</b></p> <p>Član žirije na dolžnosti mora zbrati vse tri prejemnike medalj na tekmovalnem območju (FOP), nato pa napovedovalec razglasi dobitnike bronaste, srebrne in zlate medalje v skladu določila 6.17.1.14.p</p>
<b>n)</b> <b>MENJAVA</b>	<p>Tekmovalci menjave v naslednji položaj ne smejo začeti, dokler Glavni strelski sodnik (CRO) ne izda ukaza „START“ za čas za menjavo in poskusni čas. Pri prvi kršitvi se izda opozorilo. Za drugo enako kršitev se izreče kazen odvzema dveh točk, ki se izvrši od prvega strela naslednje serije.</p>
<b>o)</b> <b>TRENERJI</b>	<p>Trenerji lahko pred finalom pomagajo finalistom s prinašanjem opreme na strelsko mesto ter z odstranitvijo opreme po finalu.</p> <p>Trenerji ne smejo pomagati tekmovalcem tekom časa za menjavo položaja. Neverbalno dajanje trenerskih navodil je dovoljeno; verbalno dajanje trenerskih navodil je dovoljeno samo v času za menjavo položaja s tem, da tekmovalac stopi k trenerju (trener ne sme iti k tekmovalcu).</p>

**6.17.4****FINALE – HITROSTRELNJA PIŠTOLA 25m - MOŠKI**

<b>a)</b> <b>OBLIKA FINALA</b>	<p>Finale hitrostrelna pištola 25m - Moški sestavlja osem (8) 4-<i>sekundnih</i> serij po 5 strelav s točkovanjem glede na zadetek ali zgrešen in eliminacijo finalistov z najnižjim rezultatom, ki se začnejo po četrti seriji in se nadaljujejo do osme serije, ko se odloča o zlati in srebrni medalji.</p>
-----------------------------------	--



<p>b)</p> <p><b>TARČE</b></p>	<p>Uporabiti je treba tri (3) skupine petih (5) EST (elektronsko točkovalnih tarč) za streljanje na 25m. Vsaki skupini sta dodeljena dva finalista. Za vsako skupino se uporablja stojišče (strelsko mesto) 1,50m × 1,50m. Tekmovalci morajo zavzeti svoje položaje na levi in desni strani stojišča, tako da se vsaj ena (1) noga dotika črte, ki označuje levo ali desno stran stojišča, kot določa pravilo 6.4.11.7.</p>
<p>c)</p> <p><b>TOČKOVANJE</b></p>     <p><b>ODBITKI-KAZNI</b></p>	<p>V finalu se strel točkuje kot zadetek ali zgrešen; vsak zadetek šteje eno (1) točko; vsak zgrešen šteje nič (0) točk. Velikost območja zadetka je na tarči za 25m hitrostrelno pištolo v območju 9,7 ali višji.</p> <p>Kumulativna vsota (skupno število strel) v finalu določi končne uvrstitve, v primeru izenačenj pa glede na rezultate dodatnega streljanja.</p> <p>Odbitki za kršitve, ki se zgodijo pred prvim TEKMOVALNIM strelom, se upoštevajo pri rezultatu prve TEKMOVALNE serije. Odbitki za druge kazni bodo uporabljeni pri rezultatu serije, v kateri je prišlo do kršitve.</p>
<p>d)</p> <p><b>ČAS ZA JAVLJANJE</b></p> <p><b>30:00 minut in 20:00 minut pred</b></p>	<p>Tekmovalci se morajo javiti 30 minut pred startnim časom z opremo in tekmovalnimi oblačili. Žirija mora zaključiti kontrolo opreme v najkrajšem možnem času po prijavi tekmovalca. Tekmovalcem ali njihovim trenerjem je treba dovoliti, da odložijo opremo, vključno z zadostno količino streliva do konca finala, na strelska mesta ne kasneje kot 20 minut pred startnim časom. Tekmovalčeva oprema lahko vsebuje rezervno pištolo, ki jo lahko uporabi za zamenjavo okvarjene pištole (varnostna zastavica mora biti vstavljena).</p>
<p>e)</p> <p><b>POZIV NA STRELSKO ČRTO, PRIPRAVLJALNO OBDOBJE IN POSKUSNI STRELI</b></p> <p><b>10:00 minut pred</b></p>	<p>Glavni strelski sodnik (CRO) izda ukaz <b>„TEKMOVALCI NA STRELSKO ČRTO“</b> <i>(“ATHLETES TO THE LINE”)</i> deset (10) minut pred startnim časom. Po eni (1) minuti Glavni strelski sodnik (CRO) začne dve (2) minuti pripravljalnega obdobja z ukazom <b>„PRIPRAVE SE ZAČNEJO ZDAJ“</b> <i>(“PREPARATION BEGINS NOW”)</i></p> <p>Po dveh (2) minutah Glavni strelski sodnik (CRO) izda ukaz <b>„KONEC PRIPRAV“</b> <i>(“END OF PREPARATION”)</i></p> <p>Poskusna serija je sestavljena iz petih (5) strel v štirih (4) sekundah. Takoj po pripravljalnem obdobju Glavni strelski sodnik (CRO) izda ukaz <b>„ZA POSKUSNO SERIJO, POLNI“</b> <i>(“FOR THE SIGHTING SERIES, LOAD”)</i> 30 sekund po ukazu „POLNI“ (<i>“LOAD”</i>), Glavni strelski sodnik (CRO) pokliče ime prvega (levega) tekmovalca v posamezni skupini tako, da navede (<i>„PRIIMEK TEKMOVALCA ŠT. 1, PRIIMEK TEKMOVALCA ŠT. 3, PRIIMEK TEKMOVALCA ŠT. 5”</i>) <i>(“FAMILY NAME OF ATHLETE #1, FAMILY NAME OF ATHLETE #3, FAMILY NAME OF ATHLETE #5”)</i>.</p> <p>Po napovedi imen, tekmovalci lahko namestijo nabojnike v svoje pištole in se pripravijo na streljanje.</p> <p>15 sekund po navedbi imen finalistov 1, 3 in 5 Glavni strelski sodnik</p>



	<p>(CRO) izda ukaz</p> <p style="text-align: center;"><b>„POZOR“</b> ("ATTENTION")</p> <p>in prižge rdeče luči. Tekmovalci morajo dvigniti pištole v položaj PRIPRAVLJEN (<i>READY</i>) (pravilo 8.7.2). Zelene luči se prižgejo po sedmih (7) <i>sekundah</i>. Po štiri (4) <i>sekundnem</i> obdobju streljanja se za 10-14 <i>sekund</i> prižgejo rdeče luči (medtem, ko so tarče v pripravi za naslednjo serijo). V tem času 10-14 <i>sekund</i> si tekmovalci lahko ogledajo svoje rezultate na monitorjih.</p> <p>Po signalu operaterja tarč, da so tarče pripravljene, Glavni strelski sodnik (CRO) napove</p> <p style="text-align: center;">(„PRIIMEK TEKMOVALCA ŠT. 2, PRIIMEK TEKMOVALCA ŠT. 4, PRIIMEK TEKMOVALCA ŠT. 6“) ("FAMILY NAME OF ATHLETE #2, FAMILY NAME OF ATHLETE #4, FAMILY NAME OF ATHLETE #6").</p> <p>Po napovedi imen tekmovalci lahko namestijo nabojnike v svoje pištole in se pripravijo na streljanje.</p> <p>Petnajst (15) <i>sekund</i> kasneje se izda ukaz</p> <p style="text-align: center;"><b>„POZOR“</b> ("ATTENTION")</p> <p>postopek merjenja časa za to serijo pa se nadaljuje.</p> <p>Po času streljanja štiri (4) <i>sekunde</i> se vključijo rdeče luči za 10-14 <i>sekund</i>. V tem času 10-14 <i>sekund</i> si tekmovalci lahko ogledajo svoje rezultate na monitorjih.</p> <p>V poskusni seriji rezultati niso objavljeni. Ko vsi finalisti zaključijo poskusno serijo, morajo izpraznjene pištole z vstavljeno zastavico položiti na klop in se obrniti proti gledalcem in se jih predstavi. Strelski sodnik mora preveriti, da so vsi zaklepi pištol odprti in da v orožju ali nabojnikih ni nabojev.</p>
f) <b>PREDSTAVITEV FINALISTOV 4:45 minut pred</b>	Po preverjanju strelnega orožja finalistov napovedovalec predstavi tekmovalce, Glavnega strelskega sodnika (CRO) in člana žirije na dolžnosti v skladu s pravilom 6.17.1.12.
g) <b>PODROBEN POSTOPEK ZA UKAZE IN STRELJANJE</b>  <b>Tekmovalno streljanje se začne 0:00 minuti</b>	<p>Vsaka TEKMOVALNA serija v finalu je sestavljena iz petih (5) strellov v štirih (4) <i>sekundah</i>. Finalisti, ki ostanejo v tekmovanju, streljajo eden za drugim vsako serijo posebej. Vrstni red streljanja je za vse serije od leve proti desni.</p> <p>Takoj po predstavitvi Glavni strelski sodnik (CRO) izda ukaz</p> <p style="text-align: center;"><b>„ZAVZEMITE SVOJE POLOŽAJE“</b> ("TAKE YOUR POSITIONS")</p> <p>15 <i>sekund</i> po predstavitvi Glavni strelski sodnik (CRO) izda ukaz</p> <p style="text-align: center;"><b>„POLNI“</b> ("LOAD")</p> <p>Po ukazu „POLNI“ ("LOAD") imajo tekmovalci (1) <i>minuto</i> časa, da napolnijo dva (2) nabojnika (pravilo 8.7.6.2 d) ne velja za finale). Pred prvo TEKMOVALNO serijo je podan samo en (1) ukaz „POLNI“ ("LOAD"). V celotnem času finala tekmovalci lahko polnijo nabojnike kot je zahtevano.</p>
	<p>Po ukazu „POLNI“ ("LOAD") tekmovalci lahko izvajajo namerilne vaje, dvige roke ali streljajo na prazno, razen, kadar v skupini petih tarč strelja drug tekmovalec. V tem času desni tekmovalec, v isti skupini petih tarč lahko vzame pištolo v roko, da se pripravi, vendar ne sme izvajati merilnih vaj, dvigov roke ali streljati na prazno. Potem, ko je tekmovalec na levi odstreljal, mora odložiti pištolo in stopiti na zadnji del strelskega mesta oz. se ne sme premikati, dokler tekmovalec</p>



	<p>na desni ni odstrelil svoje serije.</p> <p>Eno (1) <i>minuto</i> po ukazu „<b>POLNI</b>“ ("<b>LOAD</b>") Glavni strelski sodnik (CRO) pokliče ime prvega tekmovalca tako, da navede („<b>PRIIMEK TEKMOVALCA ŠT. 1</b>“) ("<b>FAMILY NAME OF ATHLETE #1</b>")</p> <p>Po navedbi imena tekmovalca lahko vstavi nabojnik v pištolo in se pripravi za streljanje.</p> <p>15 <i>sekund</i> po klicu imena prvega tekmovalca Glavni strelski sodnik (CRO) izda ukaz <b>„POZOR“</b> ("<b>ATTENTION</b>")</p> <p>in prižge rdeče luči. Prvi tekmovalac mora dvigniti pištolo v položaj PRIPRAVLJEN (<i>REDAY</i>). Zelene luči se prižgejo po (7) <i>sekundnem</i> zamiku. Po času streljanja štiri (4) <i>sekunde</i> se za 10-14 <i>sekund</i> prižgejo rdeče luči (čas obnavljanja tarč).</p> <p>V tem obdobju 10-14 <i>sekund</i> Glavni strelski sodnik (CRO) pove rezultat te serije (npr. <b>„ŠTIRJE ZADETKI“</b> ("<b>FOUR HITS</b>")</p> <p>Po objavi rezultata prvega tekmovalca in po signalu operaterja, da so tarče pripravljene, Glavni strelski sodnik (CRO) napove („<b>PRIIMEK TEKMOVALCA ŠT. 2</b>“) ("<b>FAMILY NAME OF ATHLETE #2</b>")</p> <p>15 <i>sekund</i> kasneje izda ukaz <b>„POZOR“</b> ("<b>ATTENTION</b>")</p> <p>in postopek merjenja časa za to serijo se nadaljuje. Po tej seriji Glavni strelski sodnik (CRO) napove rezultate. Drugi tekmovalci po vrstnem redu nadaljujejo s streljanjem, dokler vsi tekmovalci, ki so ostali v tekmi, ne odstrelijo te serije. Ko vsi tekmovalci zaključijo eno (1) serijo, sledi premor, ki traja 15-20 <i>sekund</i>. V tem premoru napovedovalec komentira trenutne uvrstitve tekmovalcev, najboljše rezultate, tekmovalce, ki so bili izločeni itd.</p> <p>Za drugo serijo Glavni strelski sodnik (CRO) napove („<b>PRIIMEK TEKMOVALCA ŠT. 1</b>“) ("<b>FAMILY NAME OF ATHLETE #1</b>")</p> <p>in nadaljuje s tem postopkom, dokler vsi finalisti ne odstrelijo štirih (4) serij.</p>
<p><b>h)</b> <b>ELIMINACIJE</b></p>	<p>Ko vsi finalisti odstrelijo četrto serijo, je tekmovalac z najslabšo uvrstitvijo izločen (6. mesto). Nato je, po vsaki seriji, ki sledi, po en tekmovalac izločen.</p> <p>po 5. seriji – 5. mesto po 6. seriji – 4. mesto po 7. seriji – 3. mesto (določi se nosilca bronaste medalje) po 8. seriji – 2. in 1. mesto (določi se nosilca srebrne in zlate medalje)</p>
<p><b>i)</b> <b>RAZREŠITEV IZENAČENJ</b></p>	<p>Če pride do izenačenja pri določanju najnižje uvrščenega tekmovalca, ki bo izločen, morata izenačena tekmovalca za razrešitev izenačenja streljati dodatno štiri (4) <i>sekundno</i> serijo, dokler izenačenje ni razrešeno. Pri vseh dodatnih serijah za razrešitev izenačenja začne levi tekmovalac.</p> <p>Pri streljanju serije za razrešitev izenačenja Glavni strelski sodnik (CRO) takoj pokliče ime prvega izenačenega tekmovalca („<b>PRIIMEK TEKMOVALCA ŠT. 1</b>“) ("<b>FAMILY NAME OF ATHLETE #1</b>"),</p>



	<p>pri čemer velja običajen postopek streljanja. Dokler izenačenje ni razrešeno, napovedovalec ne komentira.</p>
<p>j)</p> <p><b>ZAKLJUČEK FINALA</b></p>	<p>Ko dva (2) preostala finalista ustrelita osmo serijo in če ni izenačenja in ugovorov, Glavni strelski sodnik (CRO) izda ukaz <b>„STOP ... IZPRAZNI“</b> <i>(“STOP ... UNLOAD”)</i></p> <p>in razglasi <b>„REZULTATI SO DOKONČNI“</b> <i>(“RESULTS ARE FINAL”)</i></p> <p>Žirija mora zbrati vse tri prejemnike medalj na tekmovalnem območju (FOP), nato pa napovedovalec razglasi dobitnike bronaste, srebrne in zlate medalje v skladu določila 6.17.1.14.p</p> <p>Preden je dovoljeno kateremu koli finalistu ali njegovemu trenerju odstraniti pištolo s strelske črte, mora strelski sodnik preveriti pištolo, da se prepriča, da je zaklep odprt, nabojnik izpraznjen in odstranjen ter varnostna zastavica vstavljena. Preden se pištolo odnese s strelske črte, jih je treba pospraviti v kovček.</p>
<p>k)</p> <p><b>ZAPOZNELI STRELI</b></p>	<p>Če tekmovalec prepozno strelja ali ne ustrelj v vseh pet (5) tarč pravočasno, se mu od rezultata v tisti seriji odvzame en (1) zadetek za vsak zapozneli ali ne ustreljeni strel. Strel(e) se označi s kratico „OT“.</p>
<p>l)</p> <p><b>POLOŽAJ PRIPRAVLJEN (READY) (8.7.2, 8.7.3)</b></p>	<p>Če žirija določi, da je tekmovalec prehitro dvignil roko, ali da je ni spustil v zadostni meri, ga mora kaznovati z odvzemom dveh (2) zadetkov v tej seriji (<b>zeleni karton</b>). V finalu se ne izdaja opozoril. V primeru ponovitve, je treba tekmovalca diskvalificirati (<b>rdeči karton</b>). Preden se izvrši kazen ali diskvalifikacija, morata za odločitev o kršitvi položaja PRIPRAVLJEN (<b>READY</b>) dati znak vsaj dva člana tekmovalne žirije (npr. dvig zastavice ali kartona), ki nakazuje, da je tekmovalec prehitro dvignil roko.</p>
<p>m)</p> <p><b>OKVARE (8.9)</b></p>	<p>Med poskusno serijo se okvar ne more javljati ali serijo ponovno streljati. V TEKMOVALNI seriji se lahko uveljavlja samo ena okvara (DOVOLJENA ali NEDOVOLJENA). Če pride do okvare med TEKMOVALNO serijo, mora strelski sodnik ugotoviti, ali gre za DOVOLJENO ali NEDOVOLJENO okvaro. Če je okvara DOVOLJENA, mora tekmovalec serijo ponoviti, medtem ko so ostali tekmovalci v pripravljenosti, da bodo seznanjeni z rezultati po ponovitveni seriji. Tekmovalec ima za pripravo na serijo za ponovno streljanje na voljo 15 <i>sekund</i>. Za vse nadaljnje okvare ponovno streljanje ni dovoljeno, upoštevajo pa se zadetki, ki so prikazani.</p> <p>Če je okvara NEDOVOLJENA, se odvzame dva (2) zadetka od rezultata za to serijo.</p>



## 6.17.5

## FINALE - PIŠTOLA 25m- ŽENSKE

a) <b>OBLIKA FINALA</b>	Finale pištola 25m - Ženske je sestavljen iz desetih (10) hitrostrelnih serij po 5 strelav s točkovanjem zadetek ali zgrešen in izločanjem najnižje točkovane finalistke, ki se začne po četrti seriji in nadaljuje vse do desete serije, ko sta določeni zlata in srebrna medalja.
b) <b>TARČE</b>	Uporabiti je treba dve (2) skupini petih (5) 25m EST (elektronsko točkvalnih tarč). Tarče so označene A-B-R1-D-E-F-G-R2-I-J. V finalu se osem (8) finalistk na podlagi žreba razporedi na strelska mesta označena z A-B-D-E-F-G-I-J.
c) <b>TOČKOVANJE</b>  <b>ODBITKI - KAZNI</b>	<p>Finale se prične z rezultatom nič (0). Strele se točkjuje kot zadetek ali zgrešen; vsak strel znotraj območja zadetka se točkjuje kot en zadetek. Velikost območja zadetka je na tarči za 25m hitrostrelna pištolo znotraj območja 10,2 ali višje.</p> <p>Tekom finala se rezultati seštevajo, vsaka tekmovalka pa bo razvrščena na podlagi skupnega seštevka zadetkov. Če sta dve ali več tekmovalk izenačeni za določitev mesta, se bo izenačenje razrešilo z dodatnimi serijami.</p> <p>Odbitki za kršitve, ki se zgodijo pred prvim TEKMOVALNIM strelom, se upoštevajo pri rezultatu prve TEKMOVALNE serije. Odbitki za druge kazni bodo uporabljeni pri rezultatu serije, v kateri je prišlo do kršitve.</p>
d) <b>ČAS ZA JAVLJANJE</b>  <b>30:00 minut in 20:00 minut pred</b>	Tekmovalke se morajo javiti z opremo in tekmovalnimi oblačili vsaj 30 minut pred startnim časom. Žirija mora zaključiti kontrolo opreme v najkrajšem možnem času po prijavi posamezne tekmovalke. Tekmovalkam ali njihovim trenerjem je treba dovoliti, da na strelska mesta, ne kasneje kot 20 minut pred startnim časom, odložijo opremo, vključno z zadostno količino streliva, ki bo zadostovala za finale. Tekmovalkina oprema lahko vsebuje rezervno pištolo, ki jo lahko uporabi za zamenjavo okvarjene pištole (varnostna zastavica mora biti vstavljena).
e) <b>KLIC NA STRELSKO MESTO, PRIPRAVLJALNO OBDOBJE IN POSKUSNI STRELI</b>  <b>12:00 minut pred</b>	<p>Glavni strelski sodnik (CRO) izda ukaz <b>„TEKMOVALKE NA STRELSKA MESTA“</b> <i>(“ATHLETES TO THE LINE”)</i></p> <p>dvanajst (12) minut pred startnim časom. Po eni (1) minuti Glavni strelski sodnik (CRO) začne dve (2) minuti pripravljalnega časa z ukazom <b>„PRIPRAVE SE ZAČNEJO ZDAJ“</b> <i>(“PREPARATION BEGINS NOW”)</i></p> <p>Po dveh (2) minutah Glavni strelski sodnik (CRO) izda ukaz <b>„KONEC PRIPRAV“</b> <i>(“END OF PREPARATION”)</i></p> <p>Poskusna serija je sestavljena iz petih (5) strelav v standardnem zaporedju hitrega streljanja (pravilo 8.7.6.4). Takoj po pripravljalnem obdobju Glavni strelski sodnik (CRO) izda ukaz <b>„ZA POSKUSNO SERIJO, POLNI“</b> <i>(“FOR THE SIGHTING SERIES, LOAD”)</i></p> <p>Po tem ukazu lahko tekmovalke vstavijo napolnjene nabojnike v pištole in se pripravijo za streljanje.</p> <p>60 sekund po ukazu <b>„POLNI“</b> (<i>“LOAD”</i>) Glavni strelski sodnik (CRO) izda ukaz</p>



	<p style="text-align: center;"><b>„POZOR“</b> <b>("ATTENTION")</b></p> <p>in prižgejo se rdeče luči. Tekmovalke morajo dvigniti pištole v položaj PRIPRAVLJEN (<i>READY</i>) (pravilo 8.7.2). Po sedmih (7) <i>sekundah</i> se za 3 <i>sekunde</i> prižgejo zelene luči. Po seriji Glavni strelski sodnik (CRO) izda ukaz</p> <p style="text-align: center;"><b>„STOP ... IZPRAZNI“</b> <b>("STOP ... UNLOAD")</b></p> <p>Med poskusno serijo se rezultati ne objavljajo. Po ukazu „STOP ... IZPRAZNI“ (<i>"STOP ... UNLOAD"</i>), morajo finalistke izprazniti strelno orožje, vstaviti varnostne zastavice, jih odložijo na klop in se obrnejo proti gledalcem, da se jih predstavi. Strelski sodnik mora preveriti, da so zaklepi pištol odprti in varnostne zastavice vstavljene.</p>
f) <b>PREDSTAVITEV FINALISTOV 6:15 minut pred</b>	<p>Po preverjanju strelnega orožja finalistk napovedovalec predstavi tekmovalke, Glavnega strelskega sodnika (CRO) in člana žirije na dolžnosti v skladu s pravilom 6.17.1.12.</p>
g) <b>PODROBEN POTEK UKAZOV IN STRELJANJE</b>  <b>Tekmovalno streljanje se začne 0:00 minuti</b>	<p>Takoj po predstavitvi Glavni strelski sodnik (CRO) izda ukaz</p> <p style="text-align: center;"><b>„ZAVZEMITE SVOJE POLOŽAJE“</b> <b>("TAKE YOUR POSITIONS")</b></p> <p>15 <i>sekund</i> kasneje se začne prva TEKMOVALNA serija in Glavni strelski sodnik (CRO) izda ukaz</p> <p style="text-align: center;"><b>„POLNI“</b> <b>("LOAD")</b></p> <p>Tekmovalke imajo eno (1) <i>minuto</i> časa, da napolnijo dva (2) nabojnika (pravilo 8.7.6.2 d) ne velja za finale).</p> <p>Pred prvo TEKMOVALNO serijo je podan samo en (1) ukaz „POLNI“ (<i>"LOAD"</i>). V celotnem času finala tekmovalke lahko polnijo nabojnike kot je zahtevano.</p> <p>Eno (1) <i>minuto</i> po ukazu „POLNI“ (<i>"LOAD"</i>) Glavni strelski sodnik (CRO) izda ukaz</p> <p style="text-align: center;"><b>„PRVA SERIJA ... PRIPRAVLJEN“</b> <b>("FIRST SERIES ... READY")</b></p> <p>Po tem ukazu je tekmovalkam dovoljeno vstaviti nabojnike v pištole in se pripraviti za streljanje.</p> <p>15 <i>sekund</i> po ukazu „PRIPRAVLJEN“ (<i>"READY"</i>) Glavni strelski sodnik (CRO) izda ukaz</p> <p style="text-align: center;"><b>„POZOR“</b> <b>("ATTENTION")</b></p> <p>in prižgejo se rdeče luči. Tekmovalke morajo dvigniti pištole v položaj PRIPRAVLJEN (<i>READY</i>) (pravilo 8.7.2). Po sedmih (7) <i>sekundah</i> se zelene luči prvič prižgejo za prve 3 <i>sekunde</i> v hitrostrelni seriji. Ko je serija zaključena, Glavni strelski sodnik (CRO) izda ukaz</p> <p style="text-align: center;"><b>„STOP“</b></p> <p>Napovedovalec takoj po ukazu „STOP“ komentira uvrstitve in rezultate tekmovalk.</p> <p>15 <i>sekund</i> po zaključku napovedovalca Glavni strelski sodnik (CRO) izda ukaz</p> <p style="text-align: center;"><b>„NASLEDNJA SERIJA ... PRIPRAVLJEN“</b> <b>("NEXT SERIES ... READY")</b></p> <p>Po 15 <i>sekundah</i> Glavni strelski sodnik (CRO) izda ukaz</p>



	<p style="text-align: center;"><b>„POZOR“</b> <i>(“ATTENTION”)</i></p>
	<p>To zaporedje se nadaljuje dokler vse finalistke ne odstrelijo štirih (4) serij. Po četrti seriji, če ni izenačenj za osmo mesto, Glavni strelski sodnik (CRO) izda ukaz</p> <p style="text-align: center;"><b>„STOP“</b></p>
<p><b>h)</b> <b>ELIMINACIJE</b></p>	<p>Ko finalistke odstrelijo štiri (4) serije, je najslabše uvrščena tekmovalka izločena (8 mesto). Po ena (1) tekmovalka se izloči vsako naslednjo serijo:</p> <p>po 5. seriji – 7. mesto po 6. seriji – 6. mesto po 7. seriji – 5. mesto po 8. seriji – 4. mesto po 9. seriji – 3. mesto (določi se nosilko bronaste medalje) po 10. seriji – 2. in 1. mesto (določi se nosilko srebrne in zlate medalje)</p>
<p><b>i)</b> <b>RAZREŠITEV IZENAČENJ</b></p>	<p>Če imata dve (2) ali več tekmovalk enako število točk (skupni zadetki) na mestu za izločitev, morajo tekmovalke z izenačenim rezultatom dodatno streljati 5 strelcev v hitrostrelni seriji, dokler rezultat ni razrešen.</p> <p>Če pride do izenačenja, Glavni strelski sodnik (CRO) nemudoma napove priimke izenačenih tekmovalk in jim ukaže streljanje serije za razrešitev izenačenja po običajnem postopku streljanja. Dokler izenačenje ni razrešeno, napovedovalec ne komentira.</p>
<p><b>j)</b> <b>ZAKLJUČEK FINALA</b></p>	<p>Po deseti seriji, in če ni nobenih izenačenj za 1. in 2. mesto, Glavni strelski sodnik (CRO) izda ukaz</p> <p style="text-align: center;"><b>„STOP ... IZPRAZNI“</b> <i>(“STOP ... UNLOAD”)</i></p> <p>in razglasi</p> <p style="text-align: center;"><b>„REZULTATI SO DOKONČNI“</b> <i>(“RESULTS ARE FINAL”)</i></p> <p>Žirija mora zbrati vse tri prejemnike medalj na tekmovalnem območju (FOP), nato pa napovedovalec razglasi dobitnice bronaste, srebrne in zlate medalje v skladu določila 6.17.1.14.p</p>
<p><b>k)</b> <b>POLOŽAJ PRIPRAVLJEN</b> <i>(READY)</i> <b>(8.7.2)</b></p>	<p>Če Tekmovalna žirija določi, da je tekmovalka dvignila roko prekmalu, ali da je ni spustila v zadostni meri, jo mora kaznovati z odvzemom dveh (2) zadetkov v tej seriji (zeleni karton). V finalu se ne izdaja opozoril. V primeru druge kršitve v finalu se tekmovalko mora diskvalificirati (rdeči karton). Preden se uveljavi kazen odvzema dveh krogov ali diskvalifikacija, morata za odločitev o kršitvi položaja PRIPRAVLJEN <i>(READY)</i> dati znak vsaj dva člana Tekmovalne žirije (npr. dvig zastavice ali kartona), ki nakazuje, da je tekmovalka dvignila roko prehitro.</p>
<p><b>l)</b> <b>OKVARE</b> <b>(8.9.1)</b></p>	<p>Med poskusno serijo se okvar ne more javljati ali serijo ponovno streljati. Med finalno serijo se lahko javi le eno okvaro (DOVOLJENO ali NEDOVOLJENO). Če pride do okvare med TEKMOVALNO serijo, mora strelski sodnik ugotoviti, ali je okvara DOVOLJENA ali NEDOVOLJENA. Če je okvara DOVOLJENA, mora tekmovalka takoj dopolniti serijo, medtem ko ostale finalistke počakajo. Tekmovalka ima za pripravo na serijo za ponovno streljanje na voljo 15 sekund. Za vse nadaljnje okvare ponovno streljanje ni dovoljeno, upoštevajo pa se zadetki, ki so prikazani.</p>





- 6.17.6 Podelitve odličij**  
Slovesna podelitve odličij dobitnikom zlatih, srebrnih in bronastih medalj se morajo izvesti čim hitreje po zaključku vsakega finala, v skladu s pravilom 3.9.6. Standardi ISSF za izvajanje podelitev odlikovanj so navedeni v dokumentu Smernice za akreditacijo, finalne razporede in slovesne podelitve, ki je na voljo na ISSF.
- 6.18 PUŠKA IN PIŠTOLA TEKMOVANJE MEŠANIH PAROV**
- 6.18.1 Tekmovanje z 10m zračno puško in 10m zračno pištolo**
- 6.18.1.1 To pravilo določa posebna tehnična pravila za tekmovanja mešanih parov z 10m zračno puško in 10m zračno pištolo.
- 6.18.1.2 **Sestava mešanih parov**  
Dva (2) tekmovalca iz enake ekipe (iste države) (en moški in ena ženska).
- 6.18.1.3 **Oznaka države / pravila oblačenja**
- tekmovalci morajo na strelskih oblačilih nositi oznako države;
  - Puška:** ime države, označeno s tremi (3) črkami, ki jih določi MOK, na žepu suknjiča na strani, ki je obrnjena proti gledalcem. Če je oznaka države že na suknjiču, je potrebno na žep, ki je obrnjen proti gledalcem namestiti državno zastavo.
  - Pištola:** ime države, označeno s tremi (3) črkami, ki jih določi MOK, mora biti nameščena na rokavu majice / športnega oblačila na strani, ki je obrnjena proti gledalcem.
- 6.18.1.4 **Prijava mešanega para**
- Države lahko prijavijo na enem tekmovanju največ dva mešana para, v skladu s pravili ISSF. Člana ekipe se lahko zamenja z drugimi tekmovalci, ki so prijavljeni na tekmovanje najpozneje do 12:00 ure na predzadnji dan pred tekmovanjem mešanih parov. Vsaka ekipa, ki ne uspe potrditi registracije članov para do tega roka, bosta člana para vnesena naključno izmed tistih, ki izpolnjujejo pogoje in jih naknadno ni več mogoče spreminjati.
  - Prijavnina za vsak mešani par je 170,00 EUR (pravilo 8.4.2).
- 6.18.1.5 **Format tekmovanja**  
Tekmovanja 10m mešanih parov bodo izvedena v dveh stopnjah:
- KVALIFIKACIJE
  - FINALE (sestavljeno iz stopnje 1, kjer je odločena tekma za bronasto medaljo in stopnje 2 v kateri se odloči za zlato/srebrno medaljo)
- 6.18.1.6 **Rezultat mešanih ekip**  
Rezultati in uvrstitve temeljijo na seštevku rezultata obeh članov para.
- 6.18.1.7 **Dajanje nasvetov**
- V času kvalifikacijskega tekmovanja je neverbalna komunikacija dovoljena.
  - Med tekmo za medalje ima lahko vsaka ekipa enega (1) trenerja, ki mora sedeti tako, da ima dostop in lahko komunicira s svojimi tekmovalci. Trener lahko zahteva "time-out" tako, da dvigne roko takoj po zaključku kroga, medtem ko napovedovalec komentira. To lahko zahteva samo enkrat med finalom. Trener lahko pristopi in govori s svojima tekmovalcema na strelskem mestu za največ eno (1) *minuto*, čas pa teče od trenutka ko pristopi k tekmovalcema.
  - Čas nadzira predstojnik žirije, ki mora po preteku ene minute objaviti "Čas", trener pa se mora nemudoma vrniti na svoj sedež. Če ena ekipa zahteva "time-out" se lahko trener druge ekipe tudi približa in hkrati govori s članoma svoje ekipe. To ne vpliva na možnost druge ekipe, da zahteva svoj "time-out".
- 6.18.1.8 **Zastoji (okvare)**
- zastoji (okvare) v kvalifikacijah se bodo obravnavali v skladu s pravilom 6.13;
  - zastoji (okvare) v tekmi za medalje se bodo obravnavali v skladu s pravilom 6.17.1.6 (le ena (1) dovoljena okvara je dopustna na ekipo tekom tekme za medalje).
- 6.18.1.9 **EST (elektronsko točkovane tarče), ugovori in pritožbe**



- a) ugovori na EST (elektronsko točkovane tarče) med kvalifikacijami se bodo odločali v skladu s pravilom 6.16.5.2.
- b) glej pravilo 6.17.1.8 za pritožbe na EST (elektronsko točkovane tarče) med finali.

#### 6.18.1.10 **Pritožbe**

- a) pritožbe med kvalifikacijami se bodo reševale v skladu s pravilom 6.16;
- b) pritožbe med finalom se mora rešiti s strani finalne žirije za pritožbe v skladu s pravilom 6.17.1.10 d) in 6.17.1.13.

#### 6.18.1.11 **Razglasitev.**

Razglasitev za mešane pare bo izvedena v skladu s pravilom 6.17.6.

### 6.18.2 **KVALIFIKACIJE**

#### 6.18.2.1 **Lokacija**

Kvalifikacije mešanih parov bodo izvedene na kvalifikacijskem strelišču v eni ali več skupinah.

#### 6.18.2.2 **Dodelitev strelskih mest**

- a) strelska mesta za mešane pare bodo določena z naključnim računalniškim žrebom v skladu s pravilom 6.6.6;
- b) mešani par iz iste države ne sme nastopiti en zraven drugega;
- c) člana para streljata drug ob drugem, ženski član para je na levi strani

#### 6.18.2.3 **Poziv na linijo**

- a) za vsako kvalifikacijsko skupino bo Glavni strelski sodnik (CRO) poklical tekmovalce na strelska mesta dvajset (20) *minut* pred predvidenim časom za pričetek;
- b) tekmovalcem bo omogočeno deset (10) *minut*, da odnesejo opremo na svoja strelska mesta;
- c) tekmovalci ne smejo vzeti orožja iz kovčka niti namestiti opreme na strelsko mesto, dokler niso pozvani s strani Glavnega strelskega sodnika (CRO);
- d) ko so tekmovalci poklicani na strelska mesta lahko pred startom za pripravljalni in poskusni čas rokujejo z orožjem, odstranijo varnostno zastavico, delajo namerilne vaje in streljajo na prazno;
- e) v finalu, pred startom za pripravljalni in poskusni čas tekmovalci ne smejo odstraniti varnostne zastavice in streljati na prazno.

#### 6.18.2.4 **Pripravljalni in poskusni čas**

Tekmovalcem se mora omogočiti deset (10) *minut* pripravljalnega in poskusnega časa za neomejeno število poskusnih strellov pred startom tekme.

- a) pripravljalni in poskusni čas je potrebno zaključiti približno trideset (30) *sekund* pred predvidenim startom tekmovalnega časa;
- b) pregled pred tekmovanjem morajo strelski sodniki končati znotraj deset (10) *minutnega* časa pred startom pripravljalnega in poskusnega časa;
- c) pripravljalni in poskusni čas se prične na ukaz

**„PRIPRAVLJALNI IN POSKUSNI ČAS ... START“**  
**(“PREPARATION AND SIGHTING TIME ... START”)**

Pred ukazom „START“ ne sme biti ustreljen noben strel.

- d) če tekmovalec ustrelí pred ukazom „START“ za pripravljalni in poskusni čas, je treba prvi tekmovalni strel zabeležiti kot zgrešen (0). Če gre za vprašanje varnosti je tekmovalec lahko diskvalificiran.
- e) po devetih *minutah* in tridesetih *sekundah* pred iztekom pripravljalnega in poskusnega časa Glavni strelski sodnik (CRO) mora napovedati

**„30 SEKUND“**  
**(“30 SECONDS”)**

- f) po izteku časa za pripravljalni in poskusni čas Glavni strelski sodnik (CRO) izda ukaz

**„KONEC PRIPRAVE IN POSKUSOV ... STOP“**  
**(“END OF PREPARATION AND SIGHTING ... STOP”)**

Po kratkem premoru približno trideset (30) *sekund* operater za tarče pripravi tekmovalne tarče, in;



- g) v kolikor tekmovallec sproži strel po ukazu „**KONEC PRIPRAVE IN POSKUSOV ... STOP**“ (“**END OF PREPARATION AND SIGHTING ... STOP**”) in pred ukazom „**TEKMOVALNI ČAS... START**“ (“**MATCH FIRING...START**”), se strel ne sme šteti kot tekmovalni strel. Velja enak postopek kot v d).

#### 6.18.2.5 Število tekmovalnih strel in časovna omejitev

- a) v kvalifikacijah vsak član para ustrelji trideset (30) tekmovalnih strel (60 strel za par), v času trideset (30) minut. Vsak tekmovallec strelja neodvisno od sotekmovalca.

#### 6.18.2.6 Točkovanje

V kvalifikacijski stopnji se točkovanje z decimalnimi vrednostmi (pravilo 6.3.3.1) uporablja za disciplino mešanih parov z 10m zračno puško. Točkovanje s celimi krogi pa se uporablja za disciplino mešanih parov z 10m zračno pištolo.

#### 6.18.2.7 Razvrščanje ekip

- a) rezultat vsakega člana se prišteje v skupni rezultat para in razvrsti.  
b) izenačenja bodo razrešena z uporabo 6.15.5 za ekipne rezultate (seštevek rezultata obeh članov ekipe).  
c) Štirje (4) najvišje uvrščeni pari napredujejo v finale.  
d) Mešani par, uvrščen na 3.mesto in 4.mesto se bosta pomerila med sabo v finalu stopnja 1  
e) Mešani par, uvrščen na 1.mesto in 2.mesto se bosta pomerila med sabo v finalu stopnja 2

### 6.18.3 FINALE

Finale je sestavljen iz stopnje 1, kjer se odloča o bronasti medalji, sledi stopnja 2, kjer se odloča o zlati/srebrni medalji. Postopek za izvedbo obeh finalnih delov bo enak, z ustreznim besedilom, ki ga bo v vsakem primeru uporabil CRO.

#### 6.18.3.1 Strelišče

Tekmovanje mešanih parov na 10 m s puško in pištolo je treba, če je mogoče, streljati na finalnem strelišču. Monitorji rezultatov, vidni obema članoma vsake ekipe, morajo biti na voljo na FOP.

#### 6.18.3.2 Postopek

- a) Dodeljene bodo nove štartne številke, ki se bodo nosile med finalom. Izdane bodo v času javljanja.  
b) Tekmovalcem v finalni stopnji 1 ali njihovim trenerjem mora biti dovoljeno, da svojo opremo postavijo na določena strelska mesta vsaj petnajst (15) minut pred načrtovanim štartnim časom. Nato morajo zapustiti strelišče in počakati, da se jih pokličem na strelsko mesto.  
c) Na strelišču (FOP) ni dovoljeno puščati nobenih torb za opremo ali transportnih kovčkov.

#### 6.18.3.3 Osebe v finalu

Vodenje in nadzor finala mešanih parov bosta v skladu s pravilom 6.17.1.10.

#### 6.18.3.4 Javljanje in startni čas

- a) čas za pričetek finala je takrat, ko Glavni strelski sodnik (CRO) začne z ukazi za prvi tekmovalni strel v tekmi finalne stopnje 1;  
b) vseh osem (8) tekmovalcev, ki se je uvrstilo v finale, se mora trideset (30) minut pred začetnim časom stopnje 1 javiti v finalno pripravljalnem območju z vso potrebno opremo. Če se en ali oba člana para ne javi(ta) pravočasno, se dodeli kazen dveh (2) točk, ki se jih odšteje od rezultata prve tekmovalne serije. Vsako ekipo lahko spremlja en trener;  
c) če se tekmovallec ali oba člana para javita pozneje kot dvajset (20) minut pred časom za štart, paru ne bo dovoljeno nastopiti in bo uvrščen na 4.mesto če je v finalu stopnje 1 oz. na 2.mesto če je v finalu stopnje 2.  
d) Žirija mora končati pregled opreme v času za javljanje in čimprej po javljanju tekmovalcev;  
e) tekmovalci v finalu stopnje 1 ali njihovi trenerji morajo imeti možnost, da svojo opremo postavijo na določena strelska mesta najmanj petnajst (15) minut pred predvidenim pričetkom. Nato morajo zapustiti strelska mesta in počakati, da so poklicani na linijo;



- f) mešani par za oba dela finala in njihovi trenerji morajo biti za klic na linijo postavljeni po vrstnem redu določenih strelskih mest, deset (10) *minut* pred predvidenim pričetkom stopnje 1.
- g) v kolikor je podelitev odličij na sporedu po finalu, morajo tekmovalci imeti tudi primerna oblačila za podelitveno slovesnost.

#### 6.18.3.5 **Razporeditev tekmovalcev**

- a) za finalno stopnjo 1 mešani par, ki je tretje uvrščeni po kvalifikacijah se razporedi na strelski mesti B in C, četrto uvrščeni par pa na F in G;
- b) za finalno stopnjo 2 mešani par, ki je prvo uvrščeni po kvalifikacijah se razporedi na strelski mesti B in C, drugo uvrščeni par pa na F in G;
- c) člana mešanega para (*W-M*) lahko v tekmi za medalje zamenjata položaje. V kolikor pride do zamenjave strelskega mesta mora trener ekipe v času pred koncem časa za protest, ko so objavljeni rezultati kvalifikacij obvestiti žirijo RTS. Ob tem sporočiti kateri tekmovalec para bo streljal na levi in kateri tekmovalec para bo streljal na desni.

#### 6.18.3.6 **Točkovanje**

- a) Vsi strelji v finalu ( puška in pištola) se točkujejo z decimalno vrednostjo
- b) Mešani par z najvišjim skupnim seštevkom rezultata v vsakem krogu v primerjavi z nasprotnim parom v finalu osvoji dve (2) točki.
- c) V primeru enakega rezultata vsak mešani par osvoji po eno (1) točko.
- d) Mešani par, ki prvi doseže šestnajst (16) točk ali več je zmagovalec ustrezne stopnje finala.
- e) V primeru izenačenja, ko sta oba para dosegla vsaj šestnajst (16) točk se bo finale nadaljevalo z enim (1) dodatnim strelom obeh članov para, da se odloči o izenačenju.
- f) Če je rezultat še vedno izenačen se nadaljuje z dodatnimi strelji na ukaz, dokler se izenačenje ne razreši.

#### 6.18.3.7 **EST (elektronsko točkovane tarče) - ugovori med finali**

- a) Če se v času za poskusne strele tekmovalec ali trener pritoži, ali če strelski sodnik opazi, da papirnati trak ne napreduje, mora Glavni strelski sodnik (CRO) ukazati tekmovalcem, da ustavijo streljanje in napoti tehnično osebje da popravi napako. Poskusni čas prične teči znova;
- b) če se član para pritoži, da njegova tarča ni zaznala zadetka ali da je v tarči nepričakovana ničla ali nepričakovani zgrešen je potrebno slediti:
- c) glavni član žirije tekmovalcu, ki je prijavil napako naroči, da izstrelji še en (1) strel. Če dodatni strel registrira se šteje vrednost tega dodatnega strela, manjkajoči strel pa bo prezrt. Če dodatno ustreljeni strel ni zaznan, mora žirija ustaviti tekmovanje in tekmovalca prestaviti na rezervno strelsko mesto;
- d) ko je tekmovalec prestavljen na rezervno tarčo in vsi tekmovalci pripravljeni za nadaljevanje, dobijo dve (2) *minuti* za neomejeno število poskusnih strelav. Tekmovalec, ki je bil prestavljen bo v petdesetih (50) *sekundah* izstrelil strel za dvoboj in tekmovanje se bo nadaljevalo.

#### 6.18.3.8 **Klic na linijo**

Tekmovalni pari za oba finalna dela bodo vstopili v FOP drug za drugim. Ko par vstopi v FOP ga bo napovedovalec predstavil gledalcem. Tekmovalci morajo stati na svojih strelskih mestih, obrnjeni proti gledalcem in ostati v tem položaju dokler niso vsi predstavljeni, vključno z glavnim članom žirije in glavnim strelskim sodnikom.

**Mešani par za stopnjo 2 se vrne v pripravljalno območje.**

#### 6.18.3.9 **Pripravljalni in poskusni čas**

Po eni (1) *minuti* Glavni strelski sodnik (CRO) ukaže

**„PET (5) MINUT PRIPRAVLJALNEGA IN POSKUSNEGA ČASA ... START“**  
(*"FIVE (5) MINUTES PREPARATION AND SIGHTING TIME ... START"*)

Po štirih (4) *minutah* in tridesetih (30) *sekundah* Glavni strelski sodnik (CRO) najavi

**„30 SEKUND“**  
(*"30 SECONDS"*)

Po petih (5) *minutah* Glavni strelski sodnik (CRO) ukaže

**„STOP ... IZPRAZNI“**  
(*"STOP ... UNLOAD"*)



#### 6.18.4 Postopek v finalu

- a) eno (1) *minuto* po koncu časa za poskusne strele bo Glavni strelski sodnik (CRO) izda ukaz:
- b) **„ZA PRVI TEKMOVALNI STREL, POLNI“**  
**(“FOR THE FIRST COMPETITION SHOT, LOAD”)**  
Po petih (5) *sekundah* ukaže  
**„START“**
- c) vsak član para bo izstrelil en strel v največ petdesetih (50) *sekundah*;
- d) kateri koli član para lahko ustrelji prvi;
- e) Glavni strelski sodnik (CRO) lahko oznani **„STOP“** po tem, ko so vsi tekmovalci ustrelili;
- f) takoj po ukazu **„STOP“** bo par z najvišjim skupnim rezultatom vsakega kroga razglašen skupaj s številom podeljenih točk;
- g) napovedovalec bo 15-20 *sekund* komentiral trenutno uvrstitev in opazne rezultate. Posameznih rezultatov ne komentira;
- h) zaporedje streljanja se bo ponavljalo, dokler se ne odloči o tekmi za ustrezno stopnjo.

#### 6.18.4.1 Zaključek 1 stopnje

- a) takoj, ko je tekma za bronasto medaljo odločena, bo Glavni strelski sodnik (CRO) izdal ukaz  
**„STOP ... IZPRAZNI“**  
**(“STOP ... UNLOAD”)**  
in v kolikor ni pritožbe razglasil  
**„REZULTATI SO DOKONČNI“**  
**(“RESULTS ARE FINAL”)**  
Napovedovalec bo razglasil zmagovalni par v tekmi za bronasto medaljo;
- b) strelski sodnik v finalu mora preveriti, da so puške / pištrole odprte in vstavljene varnostne zastavice.

#### 6.18.4.2 Čas za menjavo med stopnjo 1 in stopnjo 2

- a) tekmovalci v stopnji 1 morajo zapustiti tekmovalno območje (FOP) in svoje puške / pištrole postavijo na varno mesto v območju javljanja za finale, nakar se lahko vrnejo in spremljajo tekmo stopnje 2 na svojih dodeljenih sedežih.
- b) po najmanj petih (5) *minutah* od konca tekme za bronasto medaljo in potem, ko RTS žirija preveri tarče in Glavni strelski sodnik (CRO) razglasi, da pred tarčami ni nikogar (**“RANGE CLEAR”**), morajo imeti tekmovalci tekme stopnje 2 ali njihovi trenerji možnost, da svojo opremo odnesejo na strelska mesta;
- c) nato morajo zapustiti strelska mesta in počakati na poziv na linijo.

#### 6.18.4.3 Zaključek 2. stopnje

- a) takoj, ko je tekma za medaljo odločena bo Glavni strelski sodnik (CRO) izdal ukaz  
**„STOP ... IZPRAZNI“**  
**(“STOP ... UNLOAD”)**  
in razglasil  
**„REZULTATI SO DOKONČNI“**  
**(“RESULTS ARE FINAL”)**  
Napovedovalec bo razglasil par, ki je osvojil zlato medaljo in par, ki je osvojil srebrno medaljo;
- b) strelski sodnik mora preveriti, da so puške / pištrole odprte in vstavljene varnostne zastavice;
- c) dobitnikoma zlate in srebrne medalje se pridruži mešani par, ki je osvojil bronasto medaljo, žirija pa jih bo, tako kot v finalu posameznikov, postavila za uradne fotografije in objave. Tekmovalcem bo dovoljeno, da za fotografiranje držijo puške / pištrole, zato jih morata dobitnika bronaste medalje iz območja za javljanje dobiti brez odlašanja.

#### 6.18.4.4 Produkcija finala in glasba

- a) v fazi kvalifikacij se mora predvajati glasba.
- b) med tekmami za medalje je glasbo potrebno predvajati;
- c) Tehnični delegat mora odobriti glasbeni program. Podpora publike s spodbujanjem tekmovalcev se priporoča v tekmi za medalje.



#### 6.18.4.5 **Nepravilne in sporne odločitve**

Splošna tehnično pravilo ISSF 6.17 se bo uporabljalo za primere, ki niso omenjene v zgornjih pravilih. O nepravilnih in spornih odločitvah bo žirija odločala v skladu s Splošnimi tehničnimi pravili za vsak dogodek.

### 6.19 **FINALE V OLIMPIJSKIH DISCIPLINAH ŠIBRENICA**

Finale se lahko izvaja bodisi na ločenem strelišču, ki je določeno kot finalno strelišče in se ne uporablja za kvalifikacijsko tekmovanje, bodisi na enem od strelišč, ki se uporablja za kvalifikacijsko tekmovanje.

#### 6.19.1 **FINALE DISCIPLIN ŠIBRENICA POSAMEZNO**

##### 6.19.1.1 **TRAP IN SKIT**

##### 6.19.1.2 **Splošno**

Posamezna tekmovanja Trap in Skit sta sestavljena iz dveh stopenj: kvalifikacij in finala.

##### 6.19.1.3 **Kvalifikacije**

Kvalifikacijska stopnja bo izvedena v skladu s tekmovalnimi postopki, določenimi v trenutnih pravilih za puško šibrenico (Trap, oddelek 9.8 in Skit, oddelek 9.10).

#### 6.19.2 **OBLIKA FINALA**

##### **POSTOPKI, KI VELJAJO ZA DISCIPLINE TRAP IN SKIT POSAMEZNO**

##### 6.19.2.1 **Finale oblika:**

- a) Celoten program (Splošni predpisi, 3.3.5) je treba sprožiti v vsakem olimpijskem dogodku kot kvalifikacije za finale. Šest (6) najvišje uvrščenih tekmovalcev v kvalifikacijah napreduje v finale;
- b) Finale je sestavljeno iz finalistov, ki streljajo na niz tarč, s postopnimi izločanji, ki se začnejo, ko vsi finalisti streljajo na zahtevano število tarč (25 ali 20 tarč, odvisno od dogodka) in se nadaljujejo, dokler ni odločeno za zlato in srebrno medaljo;
- c) Finalisti začnejo z nič; rezultati kvalifikacij se ne prenašajo naprej.

##### 6.19.3 **Splošne zahteve za finale**

##### 6.19.3.1 **Čas za javljanje:**

- a) Tekmovalci v finalu se morajo javiti na strelišču za finale najkasneje do 30 minut pred štartnim časom finala;
- b) Dve (2) točki kazni se odštejeta od rezultatov prvih zadetkov v finalu, če se tekmovalec ne javi pravočasno;
- c) Tekmovalci se morajo javiti s svojo opremo, tekmovalnimi oblačili in reprezentančno uniformo, ki jo lahko nosijo na podelitveni slovesnosti. Žirija mora potrditi, da so vsi finalisti prisotni in da so njihova imena in države pravilno zabeleženi v sistemu rezultatov in na semaforju. Žirije morajo opraviti kontrole nabojev in opreme čim prej po javljanju tekmovalcev; in
- d) Vsak finalist, ki se ne javi na štartu do predstavitve tekmovalcev, ne bo štartal in bo uvrščen na zadnje mesto v finalu.

6.19.3.2 **Startni čas.** Čas za pričetek finala se prične z ukazom sodnika »**Pripravljen**« (»*READY*«) za prvi tekmovalni strel.

6.19.3.3 **Štartni položaji in štartne številke.** Za finale se izdajo nove bib številke (1-6). Štartni položaji v finalu so dodeljeni glede na uvrstitev v kvalifikacijah, pri čemer ima najvišje uvrščen tekmovalec številko 1. Pri shoot-offs streljanju, ki odloča o medaljah, morajo tekmovalci streljati po vrstnem redu številčk (prvi strelja z najmanjšo številko).

6.19.3.4 **Poskusno streljanje in prikaz tarč.** Pred začetkom finala je treba pokazati tarče in finalistom omogočiti testno streljanje.



### 6.19.3.5 Objekti in posebna oprema za finale

(za podrobne zahteve glejte Smernice ISSF za organizatorje).

- a) Strelišče za finale mora imeti veliko tribuno za gledalce in določen prostor za javljanje, kjer se lahko izvaja kontrola nabojev.
- b) Strelišča za finale morajo biti opremljena z naslednjim oprema:
  - Sistem zvočnikov za uporabo s strani napovedovalca/komentatorja in zvoka/glasbe za tehnika.
  - Sedeži za člane žirije, trenerje/ uradnike ekip in finaliste.
  - Elektronski barvni semafor (za podrobne zahteve glejte Smernice ISSF za organizatorje).
  - Elektronski časovni sistem (za nadzor časa priprave).
  - Sedeži in miza za zapisnikarja.
  - Velika ura, nameščena na mestu, kjer jo lahko opazujejo športniki in uradniki.
  - Walkie-talkie za komunikacijo med sodniki/žirijo/tehničnimi uradniki.

### 6.19.3.6 Uradno osebje v finalu

Naslednje osebje vodi in nadzira finale:

#### a) Sodnik:

Finale mora voditi izkušen uradnik z licenco ISSF sodnika za puško šibrenico, ki ga imenuje glavni sodnik po posvetovanju z žirijo.

Če je le mogoče, mora imenovani sodnik izhajati iz države, ki nima nobenega športnika(-ev) v finalu;

#### b) Pomožni sodniki in sodnik časomerilec:

Dva sodnika morata biti imenovana za pomočnika sodnika, ki bosta pomagala in svetovala glavnemu sodniku. Dodaten sodnik mora biti imenovan za upravljanje elektronske naprave za merjenje časa. Imenovati je treba dodatnega sodnika ki voditi ročni semafor. Vse sodnike izbere glavni sodnik izmed imenovanih sodnikov tekmovanja. Odgovornost glavnega sodnika je zagotoviti, da so imenovani sodnik, pomočniki sodnika in časomerilec prisotni pri izvedbi finala dokler ni končano.

#### c) Glavni član žirije na dolžnosti:

Enega (1) člana žirije mora predsednik žirije imenovati za glavnega člana žirije v finalu.

#### d) Tekmovanje Žirija:

Tekmovalna žirija mora nadzorovati izvedbo finala. En (1) član žirije mora biti imenovan za glavnega člana žirije v finalu;

#### e) Žirija za pritožbe, sestavljena iz treh (3) oseb:

Glavni član žirije in dva (2) druga člana tekmovalne žirije, ki ju imenuje predsednik žirije (lahko tudi predsednik žirije), ki morata odločiti o vseh morebitnih protestih med finalom. Njihova odločitev je dokončna.

#### f) Tehnično osebje:

Ponudnik uradnih rezultatov imenuje operaterja za pripravo in upravljanje tehničnega sistema točkovanja in grafičnega prikaza rezultatov. V primeru tehničnih težav, ki lahko vplivajo na finale, bo neposredno stopil v stik z glavnim članom žirije in sodnikom, da se lahko hitro sprejmejo ustrezne odločitve;

#### g) Napovedovalec/komentator:

Napovedovalec/komentator, ki ga določi ISSF ali organizacijski odbor, mora biti odgovoren za predstavitev finalistov, razglasitev rezultatov in zagotavljanje informacij gledalcem.

#### h) Tonski tehnik:

Tehnična oseba, odgovorna za upravljanje z ozvočenjem in glasbo med tekmovanjem.



### 6.19.3.7 **Produkcija in glasba v finalu**

- a) V finalu se mora uporabljati glasbo, napovedi, komentarje, uprizoritev in ukaze v celotni športni predstavitvi, ki prikazuje športnike in njihove tekmovalne nastope na najbolj privlačen in vznemirljiv način za gledalce in televizijskemu občinstvu.
- b) Tehnični delegat mora po posvetovanju z žirijo odobriti glasbeni program. Navdušena podpora občinstva se med finalom spodbuja in priporoča.

### 6.19.4 **Postopek tekmovanja.** Finalna tekmovanja potekajo po teh postopkih. Tehnična pravila za vsak dogodek veljajo tudi za finale, razen kjer so razlike opisane v tem pravilu (pravilo 9.17).

#### 6.19.4.1 **Trap.** Finalisti streljajo samo en strel v vsako tarčo. Finalisti zasedejo postaje 1-2-3-4-5-6 v zaporedju štartnih števil (6.19.6.3, najnižja številka postaja 1). Potem, ko je vsak tekmovalec streljal na svoji postaji, se mora premakniti na naslednjo postajo za strel na tej postaji v naslednji sekvenci. Uporabiti je potrebno sistem za nadzor pripravljalnega časa 12-sekund. Vsak finale je sestavljen iz serije sekvenc tarč, ki jim sledijo postopne eliminacije in se nadaljujejo, dokler se ne odloči za zlato in srebrno medaljo, kot sledi:

- a) Potem ko šest finalistov konča celotno serijo 25 tarč, je 6. uvrščeni tekmovalec izločen;
- b) Nato pet preostalih finalistov strelja še na 5 tarč in dokonča 30 tarč, je določeno 5. mesto in tekmovalec izločen;
- c) Štirje preostali finalisti streljajo še na 5 tarč in dokončajo 35 tarč, ko je določen 4. uvrščeni tekmovalec;
- d) Potem ko so trije preostali finalisti streljali še na 5 tarč in dokončali 40 tarč, je odločeno še 3. mesto z osvojitvijo medalje (bronasta);
- e) Zaporedja 5 tarč v b), c) in d) zgoraj sestavljajo 2 levi, 2 desni in 1 ravna naključno izbrana tarča za vsakega finalista.
- f) Preostala dva finalista streljala še na 10 tarč in dopolnita 50 tarč, se bo odločilo o zlati in srebrni medalji (1. in 2. mesto), v primeru izenačenega rezultata pa takoj razstreljujeta.
- g) Zaporedje 10 tarč v f) zgoraj je sestavljeno iz 4 levih, 4 desnih in 2 ravnih naključno izbranih tarč za vsakega finalista.

#### 6.19.4.2 **Skit.** Finalisti bodo streljali na vsaki postaji po vrstnem redu štartnih števil. Uporabiti je potrebno sistem za nadzor pripravljalnega časa 30 sekund. Vsak finale sestavljajo serije sekvenc tarč, ki jim sledijo postopna izločanja dokler se ne odloči za zlato in srebrno medaljo, kot sledi:

- a) Vseh šest finalistov v zaporedju strelja na 20 tarč z eno redno dvojico in eno obratno dvojico na postaji 3, eno redno dvojico na postaji 4, eno redno dvojico in eno obratno dvojico na postaji 5, eno redno dvojico in eno obratno dvojico na postaji 3, eno obratno dvojico na postaji 4 in eno redno dvojico in eno obratno dvojico na postaji 5. Ko vseh šest finalistov zaključijo z 20-tarčami, se izloči tekmovalec, ki zasede 6.mesto.
- b) Preostalih pet finalistov ustrelijo naslednjih 10 tarč z eno redno dvojico in eno obratno dvojico na postaji 3, eno redno dvojico na postaji 4 in eno redno dvojico in eno obratno dvojico na postaji 5. Po 30-tarčah se izloči tekmovalec, ki zasede 5.mesto.
- c) Nato štirje preostali finalisti ustrelijo naslednjih 10 tarč z eno redno dvojico in eno obratno dvojico na postaji 3, eno obratno dvojico na postaji 4 in eno redno dvojico in eno obratno dvojico na postaji 5. Po 40-tarčah se izloči tekmovalec, ki zasede 4.mesto.
- d) Nato trije preostali finalisti ustrelijo naslednjih 10 tarč z eno redno dvojico in eno obratno dvojico na postaji 3, eno redno dvojico na postaji 4 in eno redno dvojico in eno obratno dvojico na postaji 5. Po 50-tarčah se izloči tekmovalec, ki zasede 3.mesto (bronasta medalja).
- e) Preostala dva finalista ustrelita naslednjih 10 tarč z eno redno dvojico in eno obratno dvojico na postaji 3, eno obratno dvojico na postaji 4 in eno redno dvojico in eno obratno dvojico na postaji 5. Po 60-tarčah se odločita 1. in 2.mesto (zlata in srebrna medalja). V primeru izenačenega rezultata se takoj izvede dodatno streljanje shoot-off; in
- f) Na postaji 4 sodnik informira prvega finalista ali je dvojica redna ali obratna.

#### 6.19.4.3 **Postopki za razrešitev izenačenja (shoot-off).** Izenačena mesta od tretjega do šestega se bodo razrešila glede na vrstni red števil (razvrstitev v kvalifikacijah). Če sta mesta za zlato in





srebrno medaljo izenačena, se streljanje začne takoj in ne bo prikaza tarč ali poskusnega streljanja. Streljanje bo potekalo v skladu s temi postopki:

- a) **Trap.** Tekmovalci se morajo postaviti za postajo 1 po vrstnem redu števil. Začenši s postajo 1 mora vsak streljati na navadne tarče, dokler se izenačenje ne razreši po naslednjem zaporedju: leva tarča postaje 1, desna tarča postaje 2, leva tarča postaje 3, desna tarča postaje 4, leva tarča postaje 5, nato postaja 1 spet tokrat streljanje v desno tarčo in tako naprej. V vsako tarčo je dovoljen samo en (1) strel. Po streljanju se mora tekmovalec premakniti zadaj za tekmovalcem, ki še mora streljati.
- b) **Skit.** Tekmovalca se postavita za postajo 3 v zaporedju štartnih števil. Tekmovalca ustrelita eno redno dvojico; če izenačenje ni odločeno s prvo dvojico, morata na tej postaji ustreliti obratno dvojico. Če izenačenje ni odločeno se premakneta na postajo 4, kjer ustrelita eno redno dvojico in če izenačenje ni razrešeno ustrelita na eno obratno dvojico. Ta sekvenca se nadaljuje na postaji 5, nato na postaji 3 itd. dokler izenačenje ni razrešeno.

## 6.19.5

### Postopek za izvajanje finala

Čas	Stopnja	Postopek
a) 30:00 minut pred	<b>Javljanje finalistov in pregled streliva</b>	Vodje ekip so odgovorni za zagotovitev, da se njihovi športniki pravočasno javijo na finalnem strelišču (pravilo 6.19.3.1). Žirija bo finalistom naročila, naj vse svoje naboje odložijo v oštevilčene škatle (ki ustrezajo bib številkam). Žirija bo izbrala naboje za kontrolo in izvedla pregledi opreme. Preverjanje nabojev je treba opraviti pred predstavitvijo. Tekmovalci lahko zapustijo FOP in se morajo vrniti 15:00 min. pred začetkom finala. Na FOP ni dovoljeno prinašati dodatnih nabojev.
b) 10:00 minut pred	<b>Prikaz tarče in poskusni strel</b>	Glavni sodnik bo dovolil finalistom, da opravijo ogrevanje in preizkusne strele ter pokažejo tarče v skladu s pravili za posamezen dogodek.
c) 5:00 minut prej	<b>Priprava za predstavitev</b>	Šest (6) finalistov, glavni sodnik in glavni član žirije se morajo zglasiti na določenem predstavitvenem prostoru v središču strelišča.
d) 4:00 minute prej	<b>Predstavite v finalistov</b>	Napovedovalec bo predstavil finaliste po vrstnem redu števil (s številko ena na desni, ko so obrnjeni proti publiku) z imenom, državo in kratkimi informacijami o vsakem finalistu. Napovedovalec mora predstaviti tudi glavnega sodnika in člana žirije.
e) 1:00 minuto prej	<b>Končna priprava</b>	Eno (1) minuto pred prvim finalnim strelom bo glavni sodnik finalistom naročil, naj odidejo na svoja strelska mesta.
f) Tekmovalno streljanje se začne ob 0:00 min.	<b>Začetek finala</b>	Sodnik bo ukazal prvemu tekmovalcu, naj začne z ukazom "PRIPRAVLJEN" ( <i>READY</i> ). Vsak tekmovalec v trapu ima dvanajst (12) sekund časa, da pokliče za vsako tarčo. V Skitu ima vsak finalist na vsaki postaji trideset (30) sekund po zasedbi postaje, da pokliče in strelja na dvojice.
g) <b>Premor za rezultate</b>		V finalu trapa je premor za ogled rezultata na semaforju potem, ko bodo vsi finalisti streljali na 10 in 20 tarč in nato po vsakih 5-tarčah. V finalu skita se bodo premori na semaforju pojavili, ko bodo vsi tekmovalci končali eno postajo.  Televizijske produkcije bodo uporabile ta premor



		za prikaz trenutnih rezultatov in lestvic za gledalce. Napovedovalec bo podal kratke informacije o športnikih in rezultatih ter ob izločitvah objavil izločenega. Najavi tudi, da bo potekalo razstreljevanje zaradi izenačenja. Po 5-25 sekund bo sodnik ukazal prvemu tekmovalcu, naj začne z naslednjimi strelji z ukazom »PRIPRAVLJEN«.
h) <b>Zaključek finala</b>		Če za zlato medaljo ni izenačenja, bo glavni član žirije nemudoma razglasil " <b>REZULTATI SO DOKONČNI.</b> " ( <i>RESULTS ARE FINAL</i> ). Če je rezultat neodločen, bo glavni član žirije ukazal sodniku, naj izvaja streljanje za razrešitev izenačenja, dokler se izenačenje ne razreši.  Po razrešitvi neodločenega rezultata mora glavni član žirije nemudoma razglasiti " <b>REZULTATI SO DOKONČNI.</b> "
i) <b>Po odločitvi o medaljah</b>		Potem ko glavni član žirije izjavi, da so " <b>REZULTATI DOKONČNI,</b> " mora napovedovalec takoj napovedati dobitnike medalj z objavo:  <b>"DOBITNIK ZLATE MEDALJE, KI PREDSTAVLJA (DRŽAVO), JE (IME)."</b> <b>"DOBITNIK ZLATE MEDALJE, KI PREDSTAVLJA (DRŽAVO), JE (IME)."</b> <b>"DOBITNIK ZLATE MEDALJE, KI PREDSTAVLJA (DRŽAVO), JE (IME)."</b> (Pravilo 6.17.1.14. p)

#### 6.19.6 Okvare tekom finala

- Če sodnik odloči, da za okvarjeno šibrenico ali okvaro puške ali streliva ni kriv tekmovalec, mora imeti športnik največ tri (3) minute, da popravi puško ali pridobi drugo odobreno šibrenico, ali zamenjati njegovo strelivo. Če tega ni mogoče storiti v treh (3) minutah, mora tekmovalec odstopiti.
- Po odpravi napake ali po odstopu tekmovalca se mora finale nadaljevati. Končna uvrstitev umaknjenelega tekmovalca bo določena glede na skupno število zadetih tarč, ki jih je zadel pred okvaro.
- Tekmovalcu sta dovoljeni največ dve (2) okvari med finalom, vključno z dodatnimi streljanji, ne glede na to ali je okvaro poskušal popraviti ali ne.
- Vsaka pravilna tarča(-e), na kateri pride do nadaljnje okvare, bo biti razglašena za "**IZGUBLJENO**" (*LOST*), ne glede na to, ali je tekmovalec poskušal streljati ali ne.

#### 6.19.7

##### Ugovori v finalu

- Če se tekmovalec ne strinja z odločitvijo sodnika glede »**ZADETA**« (*HIT*), »**IZGUBLJENA**« (*LOST*), »**NI TARČE**« (*NO TARGET*) ali »**NEPRAVILNA**« (*IRREGULAR*) tarča(-e), mora ukrepati tik preden strelja naslednji tekmovalec, tako da dvigne roko in reče "**PROTEST.**"
- Sodnik mora nato začasno prekiniti streljanje in po poslušanju mnenj pomočnikov sodnika sprejeti svojo odločitev. Noben protest ne bo sprejet po strelu naslednjega tekmovalca.
- O vseh drugih ugovorih tekmovalca ali trenerja bo nemudoma odločala pritožbena žirija v finalu. Odločitev pritožbene žirije v finalu je dokončna in nanjo ne more pritožiti.
- Če je protest v finalu zaradi katere koli zadeve, razen odločitve sodnika o tarčah »**ZADETA**«, »**IZGUBLJENA**«, »**BREZ TARČE**« ali »**NEPRAVILNA**« (»*HIT*«, »*LOST*«, »*NO TARGET*« ali »*IRREGULAR*«), ne ugodí se izda kazen z odvzemom dveh (2) točk od zadnjih dveh (2) »**ZADETIH**« tarč.
- Pristojbina za ugovor se v finalu na plača.



## **6.20 ŠIBRENICA SKIT TEKMOVANJE MEŠANIH PAROV**

### **6.20.1 SPLOŠNO**

- a) Mešani par sestavljata dva člana ekipe, en moški in ena ženska iste države. Oba člana ekipe morata nositi enaka tekmovalna oblačila z nacionalnimi barvami in oznako.
- b) Na enem tekmovanju lahko država prijavi največ dva mešana para na en tekmovanje mešanih parov v skladu s splošnimi ISSF pravili.
- c) Člana mešanega para se lahko zamenja z drugim tekmovalcem, ki je že registriran na tekmovanju najkasneje do 12:00 ure drugega dne tekme posamezno pred dnevom tekmovanja mešanih parov.
- d) Tekmovanje mešanih parov je sestavljeno iz kvalifikacij in finala.

### **6.20.2 KVALIFIKACIJE**

- a) Kvalifikacije se izvedejo v skladu s tekmovalnimi postopki in odločitvami, kot je določeno v trenutnih pravilih za puško šibrenico za skit (pravilo 9.10) razen če je v teh pravilih določeno drugače.
- b) Sestava skupine bo opravljena z naključnim žrebom. Oba člana para se razporedita za streljanje drug poleg drugega v isti skupini, pri čemer moški strelja prvi in ženska druga. Mešana para iste države ne smeta biti v isti skupini. Tekmovalci nosijo štartne številke, ki so jih imeli v konkurenci posamezno
- c) Vsak član mešanega para bo streljal na 75 tarč v treh krogih po 25 tarč- (3 krogi x 25 tarč = 75 tarč x 2 tekmovalca = skupaj 150 tarč na mešani par).
- d) Po koncu kvalifikacij bo razvrstitev mešanih ekip določena s skupnim rezultatom obeh članov para ( 1 moški & 1 ženska)  $75 \times 2 = 150$  (v skladu s pravili ISSF 9.14.5.1).
- e) Štirje najvišje uvrščeni mešani pari po kvalifikacijah in morebitnem dodatnem streljanju v shoot-offs se bodo uvrstili v finale ( stopnja 1 in stopnja 2).
- f) Morebitna izenačenja za mesta od 1 do 4 se razrešijo z dodatnim streljanjem samo na postaji 4 kot je določeno v pravilih 9.15.
- g) Po kvalifikacijah in morebitnem dodatnem streljanju bodo nove štartne številke (  $1^1-1^2, 2^1-2^2, 3^1-3^2, 4^1-4^2$ ) razdeljene najboljšim štirim mešanim parom.
- h) Uvrstitev izenačenih mešanih parov na 5.mestu ali nižje ne bo odločeno z dodatnim streljanjem, temveč na podlagi pravil ISSF za puško šibrenico 9.14.5.1 in 9.15.3.4.

### **6.20.3 POSTOPEK DODATNEGA STRELJANJA PO KVALIFIKACIJAH**

- a) Začetni položaj mešanih parov v dodatnem streljanju po kvalifikacijah z izenačenim rezultatom bo določen z uvrstitvijo v kvalifikacijah (najvišje uvrščeni par strelja prvi, sledijo ji nižje uvrščeni pari.)
- b) Začetni položaj mešanih parov v dodatnem streljanju s popolnim izenačenjem ali izenačenjem, ki ga ni moč razrešiti s štetjem nazaj bodo določeni z žrebom.
- c) Pred streljanjem bodo tekmovalcem prikazane tarče ( ena redna dvojica in ena obrnjena dvojica) in izvedeno streljanje za segreganje.
- d) Vsak trener mešanega para mora določiti kateri član para (moški ali ženska) bo streljal prvi in kateri kot drugi. Vrstni red streljanja mešanega para (kot je določil trener) mora ostati ves čas dodatnega streljanja.
- e) Dodatno streljanje se bo izvedlo samo na postaji 4.
- f) Tekmovalci najvišje uvrščenega mešanega para se v vrstnem redu, kot ga je določil trener, postavijo za postajo. Tekmovalec, ki je prvi določen za streljanje (moški ali ženska) mora streljati na redno dvojico, sledi mu drugi član para, ki prav tako strelja na redno dvojico. Tekmovalci naslednjih mešanih parov morajo nato storiti enako in vsak streljati na redno dvojico v določenem vrstnem redu. Mešani par, z najmanjšim seštevkom zadetkov od 4 možnih ( $2+2=4$ ) bo izločen in bo zasedel najnižje mesto.
- g) Če izenačenje ni razrešeno se isti postopek nadaljuje na isti postaji v istem vrstnem redu vendar na obratno dvojico. Tekmovalci (kdo bo streljal prvi in kdo drugi) bodo ostali ves čas streljanja kot je določeno v d) zgoraj.
- h) Če izenačenje še vedno ni razrešeno, se bo streljalo na isti postaji v enakem zaporedju (najprej redna dvojica in nato obratna dvojica) s streljanjem najprej višje uvrščenega para, ki ji sledijo ostali, dokler izenačenje-ja ni razrešeno.



- i) Pripravljalni čas 15 sekund na elektronskem merilniku časa upravlja eden izmed imenovanih sodnikov.
- j) V primeru dodatnega streljanja za več izenačenj se najprej strelja za nižjo uvrstitev.

#### **6.20.4 FINALE**

- a) Finale je sestavljeno iz dveh delov, finalne stopnje 1, kjer se odloči o bronasti medalji in finalne stopnje 2, kjer se odloči o zlati in srebrni medalji.
- b) Finale, stopnja 1  
Sestavljena je iz mešanega para uvrščenega na 3. in 4. mesto po kvalifikacijah ali morebitnem dodatnem streljanju.
- c) Finale, stopnja 2  
Sestavljena je iz mešanega para uvrščenega na 1. in 2. mesto po kvalifikacijah ali morebitnem dodatnem streljanju.
- d) Najprej se izvede stopnja 1 in nato stopnja 2.
- e) Finalni stopnji se izvedena na strelišču za finala.

##### **6.20.4.1 Oblika tekmovanja mešanih parov v finalu skita**

- a) Začetni položaj mešanega para se določi z štartno številko na podlagi uvrstitve v kvalifikacijah in vseh morebitnih dodatnih streljanjih po kvalifikacijah ( ekipa z nižjo štartno številko strelja prva, sledi ji par z višjo štartno številko).
- b) Pred štartom bo tekmovalcem dovoljeno samo poskusno streljanje, prikaza tarč ne bo, saj bo to potekalo ob predstavitvi vseh kvalificiranih mešanih parov v finalu.
- c) Pripravljalni čas 30 sekund na elektronskem merilniku časa upravlja eden izmed imenovanih sodnikov.
- d) Dva mešana para (4 tekmovalci) bodo štartali z 0 in tekmovali na postajah 3, 4, 5, 3, 4 in 5, dokler ne bodo zmagovalci določeni na naslednji način:
- e) Mešani par z nižjo štartno številko strelja prvi, začeni na postaji 3, sledi ji drugi mešani par. Oba tekmovalca para bosta streljala v vrstnem redu po štartni številki 2 dvojici ( ena redna in ena obratna dvojica), 4 strele (8 strelcev na mešani par).
- f) Zaporedje streljanja ( kateri par bo streljal prvi) se bo menjavalo med dvema mešanima paroma po vsaki postaji (tj. Na postaji 4 bo prva streljala ekipa 2, sledi ji ekipa 1. Na postaji 5 bo prva streljala ekipa 1, sledi ji ekipa 2 in tako naprej).
- g) Seštevek rezultata mešanega para na vsaki postaji bo prenešen na naslednjo postajo.
- h) Ta postopek se bo nadaljeval v zaporedju na postajah 3,4,5,3,4 in 5 (skupaj 6 postaj) in zmagovalec bo mešani par z najvišjim skupnim rezultatom.
- i) Če je zaporedje streljanja zaključeno na vseh šestih postajah in je rezultat izenačen, bo zmagovalni par odločen z dodatnim streljanjem po pravilih 6.20.4.2 v nadaljevanju.

##### **6.20.4.2 Postopek dodatnega streljanja v finalu skita za mešane pare**

- a) Začetni položaj v dodatnem streljanju stopnje 1 ali 2 bo določeno z štartno številko vsakega mešanega para. Par z nižjo štartno številko bo streljal prvi, nato sledi drugi par.
- b) Tekmovalca vsakega mešanega para bosta streljala v vrstnem redu eden za drugim. Ta vrstni red streljanja med članoma para mora ostati ves čas dodatnega streljanja.
- c) Dodatno streljanje se izvede na postajah 3, 4, 5.
- d) Tekmovalca mešanega para z nižjo štartno številko se morata postaviti za postajo 3 in vsak strelja na redno dvojico v vrstnem redu štartne številke. Enako storita tekmovalca drugega mešanega para. Par z višjim številom zadetkov 4 (2+2=4) bo zmagovalec. Če je rezultat izenačen se isto zaporedje nadaljuje na isti postaji vendar na obrnjeno dvojico.
- e) Če izenačenje ni razrešeno na postaji 3, se isti postopek nadaljuje na postaji 4, če še vedno ni razrešeno na postaji 5. Vsak član para bo najprej streljal na redno dvojico in nato obratno dvojico, dokler izenačenje ni razrešeno.
- f) Če izenačenje ostane bodo tekmovalci nadaljevali v enakem zaporedju, vendar začeli z obratno smerjo in nato na običajnih postajah 3, 4, in 5, dokler se izenačenje ne razreši.
- g) Pripravljalni čas 15 sekund na elektronskem merilniku časa upravlja eden izmed imenovanih sodnikov.
- h) Pred dodatnim streljanjem v finalu ne bo prikaza tarč in poskusnega streljanja



### 6.20.4.3 **POSTOPEK ZA MEŠANE PARE V SKITU**

#### 6.20.4.4 **Trenerski »Timeout«**

Med streljanjem v finalu ( stopnja 1 in stopnja 2) lahko trener/uradnik mešanega para, ne da bi pri tem motil tekmovalce, od člana žirije na dolžnosti zahteva eno (1) trenersko prekinitev v trajanju največ ene ( 1) minute. Član žirije se bo nato, ko bo na vrsti tekmovalec para, ne da bi motil postopek streljanja odločil, kdaj bo prenehal s streljanjem in dovolil trenerju, da se približa tekmovalcu in govori z njim na strelski postaji. Drugi trener/predstavniki ekipe lahko v tem času prav tako pristopi in govori s svojimi tekmovalci, ne da bi pri tem izgubil pravico do lastnega timeout. Član žirije mora nadzorovati čas.

#### 6.20.4.5 **Čas za javljanje in kontrola nabojev**

- a) Tekmovalci štirih (4) mešanih parov uvrščenih v finale ali njihovi predstavniki (trenerji ali uradniki) se morajo javiti na strelišču za finale (na določenem območju) za kontrolo nabojev najmanj 30 minut pred načrtovanim štartnim časom za finale (1.stopnja). Takrat bo žirija vsem tekmovalcem štirih (4) mešanih parov razdelila štartne številke.
- b) Žirija za kontrolo opreme bo tekmovalcem ali njihovim predstavnikom (trenerjem ali uradnikom) naročila, da v svoje oštevilčene (ustrezajo številkam tekmovalcev) zabojnike odložijo vse svoje naboje. Žirija za nadzor opreme bo v prisotnosti člana ekipe ali trenerja izbrala naboje, ki jih je potrebno preveriti in zapečatila. Preverjanje nabojev je potrebno opraviti do predstavitve tekmovalcev.
- c) Tekmovalci uvrščenih mešanih parov se morajo na strelišču za finale javiti 15 minut pred začetkom finala (stopnje 1) za predstavitev.
- d) Na FOP ni dovoljeno prinašati dodatnega streliva.
- e) Kazen dveh (2) zadetkov se odšteje od rezultata prve serije prvega tekmovalca, če kateri od mešanega para ni predložil nabojev 30 minut pred začetkom finala (stopnja 1) ali se kateri od članov para ni javil 15 minut pred začetkom finala (stopnja 1). Par, ki se ne javi v času za predstavitev, ne bo sodeloval v finalu in bo zasedel 4.mesto (na stopnji 1) ali 2.mesto ( na stopnji 2).

#### 6.20.4.6 **Opazovanje tarč – Predstavitev – poskusno streljanje**

- a) Po javljanju na strelišču bo tekmovalcem finala stopnje 1 dovoljeno vzeti svoje naboje iz zaboja (tekmovalci stopnje 2 nabojev ne smejo vzeti). Nato se vse štiri (4) kvalificirane tekmovalce pozove, da gredo na postajo samo za vaje merjenja in opazovanje tarč (brez testnega streljanja).
- b) Vsem članom kvalificiranih mešanih parov bo dovoljeno opazovati prikazane tarče.
- c) Po vaji merjenja in prikazu tarč bosta kvalificirana mešana para za stopnjo 2 pozvani, da se vsedeta na za to določeno območje. Tekmovalci mešanih parov stopnje 1 pa se bodo skupaj s trenerji ali uradniki zbrali na določenem območju ob strani strelišča in počakali na predstavitev. Pari se razporedijo glede na štartne številke. Kvalificirana para v finalni stopnji 1 bodo vstopili na strelišče (ženska prva, moški drugi), nato pa njihov trener/uradni predstavnik. Napovedovalec jih bo predstavil gledalcem. Para morata biti obrnjena proti gledalcem, dokler se ne predstavijo vsi, vključno s članom žirije na dolžnosti in imenovanim sodnikom, ki stoji na sredini med obema mešanima paroma.
- d) Mešani par se postavi v linijo po vrstnem redu štartne številke v zaporedju ženska – moški – trener/uradnik ekipe.
- e) Član žirije na dolžnosti mora zagotoviti, da so mešani pari postavljeni v pravilnem vrstnem redu.
- f) Finale bo potekalo po vrstnem redu, določenem v pravilu 6.20.1. d).
- g) Upoštevati je potrebno, da bodo tekmovalci za finale stopnje 2 po zaključku stopnje 1 vzeli svoje naboje iz zabojev. Finalisti, njihovi trenerji ali uradniki, član žirije na dolžnosti in imenovani sodnik bodo predstavljeni na način, kot je določen pod točko d) zgoraj. Po predstavitvi bodo tekmovalci odšli na postajo in izvedli poskusno streljanje, nakar se bo pričelo tekmovanje.
- h) Ob koncu finala član žirije na dolžnosti zbere dobitnike zlate, srebrne in bronaste medalje na tekmovalnem območju za fotografiranje in razglasitev (pravilo 6.17.1.14. p)).

#### 6.20.4.7 **Glasba in podpora gledalcev**

Med finalom se mora predvajati glasba. Izbrano glasbo mora potrditi žirija. Navdušena



podpora občinstva se med finalom spodbuja in priporoča.

#### 6.20.4.8 **Okvare v finalu (stopnja 1 in 2)**

- a) V kolikor sodnik odloči, da za okvaro puške ali streliva ni kriv tekmovalec, mora imeti le ta na voljo največ tri (3) minute, da popravi puško ali pridobi drugo odobreno puško, ali zamenja njegovo strelivo. Če tega ni mogoče izvesti v treh (3) minutah, mora tekmovalec (mešani par) odstopiti. Po odpravi okvare se mora finale nadaljevati.
- b) Če pride do odstopa para med stopnjo 1 ali stopnjo 2, mora biti preostali mešani par razglašen za zmagovalca.
- c) Mešanemu paru sta dovoljeni največ dve (2) okvari v finalu, vključno z morebitnim dodatnim streljanjem, ne glede na to ali je prišlo do poskusa odprave okvare ali ne.
- d) Vsaka pravilna (e) tarča na kateri pride do nadaljnje okvare bo razglašena za »IZGUBLJENO« (»LOST«), ne glede na to ali je tekmovalec poskusil streljati ali ne.

#### 6.20.5 **Ugovori v finalu (stopnja 1 in 2)**

- a) Če se tekmovalec ne strinja z odločitvijo sodnika glede tarč »ZADETA« (»HIT«), »ZGREŠENA« (»LOST«), »BREZ TARČE« (»NO TARGET«) ali »NEPRAVILNA« (»IRREGULAR«), mora reagirati takoj, preden strelja naslednji tekmovalec tako, da dvigne roko in reče »UGOVOR« (»PROTEST«).
- b) Sodnik mora začasno prekiniti streljanje ter po posvetu s pomožnimi sodniki sprejeti odločitev. Ugovor ne bo upoštevan v kolikor je naslednji tekmovalec že streljal.
- c) O vseh drugih ugovorih tekmovalca ali trenerja bo odločala žirija za pritožbe v finalu. Odločitev te žirije je dokončna in se nanjo ni mogoče pritožiti.
- d) Če je ugovor v finalu zaradi katere koli zadeve, razen odločitve sodnika o tarči »ZADETA« (»HIT«), »ZGREŠENA« (»LOST«), »BREZ TARČE« (»NO TARGET«) ali »NEPRAVILNA« (»IRREGULAR«), mora biti izrečena kazen dveh (2) točk za zadnji dve (2) zadeti tarči tekmovalca (mešanega para).

##### 6.20.5.1 **Barva tarč**

Kvalifikacije: normalna tarča

Finale: tarča s prahom (flash)

##### 6.20.5.2 **Nepravilni in sporni primeri**

O nepravilnih in spornih zadevah bo odločala žirija v skladu s splošnimi tehničnimi pravili ali drugim ustreznim pravilom za vsako tekmovalje.

#### 6.21 **OBRAZCI**

Obrazci, ki jih je treba uporabiti pri izvajanju prvenstev ISSF, so navedeni na straneh v nadaljevanju, kot sledi:

- a) **OBRAZEC ZA UGOVOR**  
*PROTEST FORM* (obrazec **P**)
- b) **OBRAZEC ZA PRITOŽBO - ZAHTEVA ZA ODLOČITEV PRITOŽBENE ŽIRIJE**  
*APPEAL FORM – APPEAL OF A JURY DECISION TO THE JURY OF APPEAL* (obrazec **AP**)
- c) **POROČILO O DOGODKU NA STRELIŠČU**  
*RANGE INCIDENT REPORT FORM* (obrazec **IR**)
- d) **URAD ZA RTS – OBRAZEC ZA OBVEŠČANJE O REZULTATIH**  
*RTS OFFICE SCORE NOTIFICATION FORM* (obrazec **CN**)
- e) **hitrostrelna pištola 25m - Moški: Izračun rezultata v primeru okvare**  
*25m Rapid Fire Pistol Men Malfunction Score Computation* (obrazec **RFPM**)
- f) **25m standardna pištola - Moški: Izračun rezultata v primeru okvare**  
*25m Standard Pistol Men Malfunction Score Computation* (obrazec **STDP**)
- g) **OPOZORILO V PRIMERU KRŠITVE PRAVIL OBLAČENJA/OGLAŠEVANJA**  
*DRESS/ADVERTISING CODE VIOLATION WARNING* (obrazec **DC**)











## OBRAZEC ZA PRITOŽBO – 1. STRAN

 <b>ISSF</b>	<b>ZAHTEVA ZA ODLOČITEV PRITOŽBENE ŽIRIJE</b>	<b>AP</b>
<b>Izpolni vodja ekipe ali predstavnik:</b>		
Če pride do neprekinjenega nesoglasja z odločitvijo žirije, se zadevo lahko preda pritožbeni žiriji. Priložiti je treba kopijo predhodnega obrazca za ugovor (P).		
Razlog za pritožbo:		
Osebni podatki, ki ste jih posredovali, se uporabljajo samo za obdelavo vašega protesta. Z oddajo protesta potrjujete, da ste prebrali in razumeli Uredbo ISSF o varstvu podatkov, kot je objavljena v razdelku »Pravila« na <a href="http://www.issf-sports.org">www.issf-sports.org</a>		
Podajalec pritožbe:  <div style="text-align: right;">..... Ime in podpis</div>		
<b>Informacije o pritožbi (izpolni uradna oseba, ki je prejela pritožbo)</b>		
Pritožbo prejel:	Datum:	Čas:
Znesek plačane premije:	Prejemnik:	
Izpisano ime in podpis uradne osebe, ki je prejela ugovor		






 <b>ISSF</b>	<b>POROČILO O DOGODKU NA STRELIŠČU</b>				<b>IR</b>			
Serijska številka poročila dogodkov: (zapis je treba shraniti v Zapisniku strelišča)								
Datum dogodka:				Čas dogodka:				
Disciplina:		Skupina:		Strelsko mesto:				
Ime tekmovalca:					Stopnja:			
Štartna številka:		Država:		Serija:				
Okvirni podatki o dogodku:								
Zadevna pravila ISSF:								
Izvršena kazen:								
Podpis strelskega sodnika, ki je sprožil poročilo:		Izpisano ime:		Čas:				
Podpis člana tekmovalne žirije		Izpisano ime:		Čas:				
Podpis sodnika RTS		Izpisano ime:		Čas:				
Podpis člana RTS žirije		Izpisano ime:		Čas:				
Podpis operaterja		Izpisano ime:		Čas:				
Popravek krogov Referenca			Ref.					


**OPOMBA: Ko dokument izpolnita strelski sodnik in žirija, ga je treba nemudoma poslati v kontrolno sobo strelišča (EST).**



 <b>ISSF</b>	<b>URAD ZA RTS</b>		<b>CN</b>
<b>OBRAZEC ZA</b>			
<b>OBVEŠČANJE O REZULTATIH</b>			
DISCIPLINA:		DATUM:	
SKUPINA:		ELIMINACIJA / RAZVRŠČANJE:	
PREDHODNI REZULTAT OBJAVIL (IME):		ČAS:	
ČAS ZA UGOVORE POTEKEL OB:		ČAS:	
UGOVOROV NI BILO (IME):		REZULTATI POTRJENI	
ALI...			
UGOVOR PODAN (GLEJ PRILOŽEN OBRAZEC ZA UGOVOR)		ČAS UGOVOR PREJET:	
REZULTATI ŠE NISO POTRJENI			
PODPIS SODNIKA RTS:		ČAS:	
PODPIS ČLANA RTS ŽIRIJE:		ČAS:	
PODPIS OPERATERJA ELEKTRONSKIH TARČ ZA RTS:		REF:	


**OPOMBA: Ko dokument izpolnita sodnik RTS in žirija,  
ga je treba nemudoma poslati v kontrolno sobo strelišča (EST).**



 <b>ISSF</b>	<b>25m hitrostrelna pištola - Moški:</b> <b>Izračun rezultata v primeru okvare</b>				<b>obrazec</b> <b>RFPM</b>	
Stopnja & Skupina	/	Serija in čas stopnje	1. / 2. 8s / 6s / 4s	Čas okvare		
Strelsko mesto številka		Ime tekmovalca:				
Štartna številka		Država:		Datum		
<b>Za DOVOLJENO okvaro vnesite "AM", za NEDOVOLJENO vnesite "NAM 0", za NEUSTRELJENE STRELE vnesite "0" – samo za zgreške ali nestreljanje na vsako posamezno tarčo v obeh serijah:</b>						
<b>Strel:</b> <b>Serijski:</b>	<i>Levi monitor</i>	Monitor	<i>Srednji monitor</i>	Monitor	<i>Desni monitor</i>	Skupaj
<b>Tekmovanje</b>						
<b>Ponovitev okvare</b>						
<b>Končni rezultat</b>						
(končni rezultat je enak vsoti rezultata z najnižjo vrednostjo v posameznem stolpcu)						
Če je drugi del serije desetih strel, je treba zabeležiti vsoto predhodnih (prvih) petih strel; če ni, pustite prazno.			Predhodni rezultat petih strel:		Pravilen rezultat desetih strel:	
Podpis strelskega sodnika			Podpis strelskega sodnika (izpisano)			
Podpis člana strelske žirije			Podpis člana strelske žirije (izpisano)			
Podpis sodnika RTS			Podpis člana RTS žirije			
Potrditev ročnega posega v računalniški rezultat			Podpis operaterja elektronskih tarč			
Podpis člana RTS žirije			Popravek referenčne številke			

**OPOMBA: Ko dokument izpolnita strelski sodnik in žirija, ga je treba nemudoma poslati v kontrolno sobo strelišča (EST).**



	<b>25m Standardna pištola - Moški: Izračun rezultata v primeru okvare</b>					<b>obrazec STDP</b>
Skupina		Serija in časovna stopnja	1. / 2. / 3. / 4. 150 / 20 / 10 sec		Čas okvare	
Številka strelskega mesta		Ime tekmovalca:				
Štartna številka		Država:		Datum		
<b>Za DOVOLJENO okvaro vnesite "AM", za NEDOVOLJENO vnesite "NAM 0", za NEUSTRELJENE STRELE vnesite "0" – samo za zgreške ali nestreljanje (po št. strelav) na tarčo v obeh serijah:</b>						
<b>Strel:</b>	<b>1</b>	<b>2</b>	<b>3</b>	<b>4</b>	<b>5</b>	<b>Vsota</b>
<b>Serija:</b>						
<b>Tekmovanje</b>						
<b>Okvara Ponovitev</b>						
<b>Končni rezultat</b>						
(Končni rezultat je skupna vsota rezultatov petih najnižje ovrednotenih strelav).						
<b>Če je drugi del serije desetih strelav, je treba zabeležiti vsoto predhodnih (prvih) petih strelav; če ni, pustite prazno.</b>			<b>Predhodni rezultat petih strelav:</b>		<b>Pravilen rezultat desetih strelav:</b>	
Podpis strelskega sodnika			Podpis strelskega sodnika (izpisano)			
Podpis člana strelske žirije			Podpis člana strelske žirije (izpisano)			
Podpis sodnika RTS			Podpis člana RTS žirije			
Potrditev ročnega posega v računalniški rezultat			Podpis operaterja elektronskih tarč			
Podpis člana RTS žirije			Popravek referenčne številke			

**OPOMBA: Ko dokument izpolnita strelski sodnik in žirija, ga je treba nemudoma poslati v kontrolno sobo strelišča (EST).**



## 6.22 KODEKS OBLAČENJA

V splošnih ISSF pravilih v točki 6.7.5 je navedeno:

**“Odgovornost športnikov, trenerjev in uradnega osebja je, da pridejo na strelišče oblečeni primerno za uradno športno prireditev. Oblečila, ki jih nosijo tekmovalci in uradno osebje, morajo biti v skladu s pravili oblačenja ISSF.”**

To pravilo je temelj ISSF kodeks oblačenja.

### 6.22.1 SPLOŠNO

Vsi športi skrbijo za podobo, ki jo predstavljajo mladim, javnosti in medijem. Olimpijske športe sodijo po načinu, s katerim se športniki, trenerji in uradno osebje predstavi svoje najboljše lastnosti na profesionalen način. Privabljanje novih udeležencev in privrženecv za strelski šport in tudi nadaljnji status olimpijskega športa je odvisen od tega, kako se športniki in osebje predstavi v oblačilih. Ta **ISSF kodeks oblačenja** da specifična navodila in smernice za izvajanje pravila 6.7.5.

### 6.22.2 PRAVILA OBLAČENJA ZA ŠPORTNIKE

6.22.2.1 Vsa oblečila tekmovalcev med treningi, eliminacijami, kvalifikacijami in finali morajo biti primerna za tekmovalce v mednarodnih tekmovanjih. Tekmovalčeva oblečila morajo izražati pozitivno podobo tekmovalcev v strelstvu kot tekmovalcev v olimpijskem športu.

6.22.2.2 Tekmovalci s puško, pištolo, šibrenico in na premikajoče se tarče naj med sodelovanjem na tekmovanjih nosijo športna oblečila, ki vključujejo ali prikazujejo barve in embleme države, državnih olimpijskih komitejev ali državnih federacij. Primerna oblečila za nošenje med tekmovanji vključujejo trenirke, oblečila za ogrevanje ipd., ki jih izdajo državne federacije ali državni olimpijski komiteji.

6.22.2.3 Člani ekipe, ki sodelujejo v ekipni disciplini, naj nosijo enake uniforme, ki prikazujejo državo, ki jo zastopajo.

6.22.2.4 Med podelitvenimi slovesnostmi ali drugimi slovesnostmi morajo biti tekmovalci oblečeni v svojo uradno nacionalno uniformo ali nacionalno trenirko. V ekipah morajo vsi člani ekipe nositi primerno nacionalno uniformo. Če se tekmovalec na podelitveno slovesnost zgleda brez uniforme državne reprezentance, lahko član žirije zamakne slovesnost in od tekmovalca zahteva, da se preobleče v primerna oblečila, preden se slovesnost lahko nadaljuje.

6.22.2.5 Oblečila tekmovalcev v disciplinah s puško morajo biti v skladu s pravilom za discipline s puško, opisanim v pravilu 7.5. Če ne nosijo posebnih strelskih hlač ali čevljev, morajo biti oblečila med tekmovanjem v skladu z ISSF kodeksom oblačenja.

6.22.2.6 Med vsemi treningi in tekmovanji s pištolo morajo ženske nositi obleke, krila, preklopna krila, kratke ali dolge hlače in bluže ali tope (ki pokrivajo sprednji in zadnji del telesa ter prekrivajo obe rami). Od moških se zahteva, da nosijo hlače z dolgimi ali kratkimi hlačnicami in majico z dolgimi ali kratkimi rokavi. Tekmovalci ne smejo nositi nikakršnih oblačil, ki izboljšajo storilnost. Vsa oblečila tekmovalcev morajo biti v skladu z ISSF kodeksom oblačenja (pravili 6.7.5 in 6.22).

6.22.2.7 Tekmovalci v disciplinah s šibrenico morajo biti oblečeni v skladu s pravili za šibrenico opisanimi v točki 9.13.1.

6.22.2.8 Če se med tekmovanjem nosijo kratke hlače, spodnji rob hlačnic ne sme biti krajši kot 15cm nad sredino pogačice. Krila in obleke morajo biti v skladu s to usmeritvijo.

### 6.22.3 NEDOVOLJENA OBLAČILA

6.22.3.1 Nedovoljena oblečila za tekmovanje in podelitvene slovesnosti vključuje modri jeans. Tudi kavbojke ali podobne hlače v neustreznih barvah, maskirna oblečila, majice brez rokavov, prekratke hlače (glej pravilo 6.22.2.8), raztrgane oz. odrezane kratke hlače, hlače z zaplatami oziroma luknjami, kakor tudi majice in hlače z nešportnimi sporočili (glej pravilo 6.12.1, propagandna sporočila niso dovoljena). Športne barve naj bodo nacionalne barve. Če niso nošene nacionalne barve, so neprimerne barve, ki bi se jih morali izogibati: maskirne barve, karirasta, sive, peščene, olivno-zelene ali rjave.



- 6.22.3.2 Tekmovalci ne smejo nositi sandalov kakršnegakoli tipa ali sezuti čevljeve (z nogavicami ali brez).
- 6.22.3.3 Tekmovalci se morajo preoblačiti v zato določenih območjih in ne na samem tekmovalnem območju (FOP). Ni dovoljeno preoblačenje na strelskih mestih ali streliščih.
- 6.22.3.4 Vsa oblačila morajo biti v skladu z ISSF merili, marketinškimi pravili, pravilih o sponzorstvu in oglaševanju glede prikaza proizvajalca in sponzorjev. V času olimpijskih iger se zahteva spoštovanje IOC pravil 50.

#### **6.22.4 PRAVILA OBLAČENJA ZA TRENERJE IN URADNO OSEBJE**

- 6.22.4.1 Kodeks oblačenja se nanaša tako na člane žirij, nacionalno tehnično osebje, vključno s sodniki na strelišču in sodniki puška šibrenica. Kodeks oblačenja velja na območju FOP tudi za trenerje v času dela tekom treninga, tekmovanja ali finala.
- 6.22.4.2 Razen če organizator ne zagotovi posebnih službenih oblačil naj člani žirije nosijo tekne hlače ali krila, svetle srajce z ovratniki in dolgimi ali kratkimi rokavi. Če je zaradi podnebja potreben topel pulover ali jakna, naj bo po možnosti temne barve. V toplih podnebnih so priporočljive lahke hlače. Priporočljivi so temni običajni čevlji ali športni čevlji.
- 6.22.4.3 Ko so na dolžnosti, morajo člani žirij nositi rdeč Jury telovnik, ki je na voljo na sedežu ISSF.
- 6.22.4.4 Ko so na dolžnosti, morajo sodniki za Šibrenico nositi moder sodniški telovnik (Referee), ki je na voljo na sedežu ISSF.
- 6.22.4.5 Uradno osebje tekmovanja in trenerji ne smejo nositi nobenih prepovedanih oblačil, ki so opisana zgoraj v točki 6.22.3.

#### **6.22.5 PRAVILA OBLAČENJA ZA FOTOGRAFE IN SNEMALCE**


- 6.22.5.1 Akreditirani fotografi in TV snemalci, ki imajo dostop do tekmovalnega območja (FOP), morajo upoštevati ISSF kodeks oblačenja, saj delajo v okolju vidnemu javnosti.
- 6.22.5.2 Fotografi in TV snemalci ne smejo nositi majic brez rokavov, odrezanih hlač, telovadnih ali tekaških kratkih hlač. Če nosijo kratke hlače, morajo nositi nogavice in čevlje.
- 6.22.5.3 Fotografi, ki delajo na tekmovalnem območju (FOP) morajo nositi uraden telovnik za FOTOGRAFE V OKVIRU ZVEZE ali FOTOGRAFE IZVEN ZVEZE s številko, ki jih izda ISSF. Telovniki bodo imeli logo ISSF in lahko en sponzorski logo, ki ni večji kot logo ISSF. Telovniki za fotografe so oštevilčeni zaradi lažjega prepoznavanja fotografov s strani koordinatorja za fotografe in Tehničnega delegata.
- 6.22.5.4 Snemalci, ki delajo na tekmovališču morajo nositi uradni telovnik za TV SNEMALCE s številko. Telovnik mora imeti logo ISSF in lahko razpoznavne številke na sprednji in zadnji strani telovnika zaradi prepoznavanja TV snemalca.
- 6.22.5.5 Fotografi in TV snemalci ne smejo nositi nobenih drugih telovnikov ali jopičev, ki predstavljajo oglaševanje, dokler so na tekmovališču.

#### **6.22.6 UVELJAVITEV POSTOPKOV PRAVIL OBLAČENJA**

- 6.22.6.1 ISSF žirije za kontrolo opreme za Puško, Pištolo in Šibrenico so odgovorne za uveljavitev ISSF pravil oblačenja in Kodeksa oblačenja.
- 6.22.6.2 Med ISSF tekmovanji, bodo člani ISSF žirije izdali pisna opozorila z zahtevami za odpravo prve nepravilnosti. Tekmovalci, ki dobijo pisno opozorilo in ne odpravijo kršitve glede oblačil (zamenjava oblačil) bodo diskvalificirani. Člani žirij bodo običajno izdajali opozorila med kontrolo opreme ali treningi. Člani žirij lahko tekmovalcu dovolijo da dokonča predtekmovalni trening ali serijo (Šibrenica ali 25m pištola) preden se preoblečejo če ni na razpolago zadosten čas za menjavo oblačil. Nobenemu tekmovalcu ne bo dovoljena udeležba v kvalifikacijah ali v finalu tekmovanja ali na podelitveni slovesnosti dokler nosi neprimerna ali prepovedana oblačila.
- 6.22.6.3 Pred in med tekmovanjem, člani žirij morajo uporabiti ISSF obrazec Opozorilo v primeru kršitve pravil oblačenja/oglaševanja (obrazec DC) da obvestijo kršitelja in zahtevajo korektivne ukrepe.





	<b>OPOZORILO V PRIMERU KRŠITVE PRAVIL OBLAČENJA/OGLAŠEVANJA</b>		<b>DC</b>
Številka poročila dogodkov: (zapis je treba shraniti v Zapisniku strelišča)			
Datum kršitve:		Čas kršitve:	
Ime tekmovalca:			
Štartna številka:		Država:	
Opis kršitve pravil oblačenja/oglaševanja:			
Zahtevano korektivno dejanje			
Podpis člana žirije:		Izpisano ime:	Čas:

**POMEMBNO: Tekmovalci, ki so prejeli opozorilo v primeru kršitve pravil oblačenja/oglaševanja, so lahko v primeru, da kršitev ni popravljena, diskvalificirani.**

**6.23 KAZALO**

10m discipline – posebna pravila za orožje na 10m	6.11.2
10m pokrita strelišča za zračno strelno orožje	6.4.3.3 c)
10m premikajoča se tarča – Elektronsko točkovana tarča (EST)	6.4.16.2
10m premikajoča se tarča – papirnata tarča	6.3.4.8
10m strelišča – merjenje svetlobe	6.4.14
10m strelišča – oprema strelišča	6.4.7.2
10m strelišča – standardi za strelska mesta	6.4.10
10m zračna pištola – tarča	6.3.4.6
10m zračna puška – tarča	6.3.4.3
25m dodan čas odštevalnemu času Elektronsko točkovana tarča (EST) za zdrsni strel	6.4.13
25m Elektronsko točkovana tarča (EST) – kontrolni listi	6.3.5.4
25m hitrostrelna pištola – skupine tarč	6.4.11.3
25m hitrostrelna pištola – tarča	6.3.4.4
25m hitrostrelna pištola, disciplina – dodelitev strelskih mest	6.6.6.2
25m in 50m pokrita strelišča - lastnosti	6.4.3.3 d)
25m in 50m precizno streljanje pištola – tarča	6.3.4.5
25m pištola, tarče za precizno streljanje	6.3.4.5
25m standardi za vidnost obračalnih tarč	6.4.12
25m strelišča – dimenzije strelskih mest	6.4.11.7
25m strelišča – odseki (skupine)	6.4.11.3
25m strelišča – oprema strelskih mest	6.4.11.10
25m strelišča – standardi za strelska mesta	6.4.11
25m strelišča – zasloni med strelskimi mesti	6.4.11.8
25m strelišča na prostem – odprto brez strehe	6.4.3.3 g)
25m tarče – čas prikaza tarče	6.4.12
25m tarče – označevanje tarč s črkami	6.4.3.6
300m elektronsko točkovana tarča (EST) – navzkrižno streljanje	6.11.6.9 c)
300m puška – tarča	6.3.4.1
300m strelišča – standardi za strelska mesta (mere)	6.4.8
300m strelišča na prostem – odprto brez strehe	6.4.3.3 e)
50m premikajoča se tarča – tarča	6.3.4.7
50m puška – tarča	6.3.4.2
50m strelišča – standardi za strelska mesta (mere)	6.4.9
50m strelišča na prostem – odprto brez strehe	6.4.3.3 f)
Administracija tekmovanja	6.6
Bilten rezultatov	6.14.4
Cilj in namen pravil ISSF – strelišča, tarče	6.1.1
Ciljno testiranje orožja in opreme	6.7.9.4
Čas ugovora	6.16.3 6.16.5.1
Člani žirije – nasvet ali asistiranje tekmovalcem	6.8.14
Člani žirije – tekmovalci ali funkcionarji ekip ne morejo biti	6.8.14
Člani žirije morajo nositi uradni žirantski rdeči telovnik ISSF	6.8.2
Črta tarč	6.4.3.2
Dajanje napotkov – splošno	6.12.5
Decimalno točkovanje zadetkov	6.3.3.1 6.3.3.2 6.3.3.3
Definicije in kratice	6.14.4.2
Desničar - levičar	6.1.2 g)
Discipline (tabela)	stran 5 in 6
Discipline na 25m – tarča za 25m hitrostrelna pištola	6.3.4.4
Discipline na 25m – tarča za precizno streljanje	6.3.4.5
Diskvalifikacija	6.12.6.2 c)
Diskvalifikacija – fizično nasilje nad uradnimi osebami ali tekmovalci	6.12.6.4
Diskvalifikacija – resna kršitev pravil o varnosti	6.12.6.3
Diskvalifikacija – oviranje drugega tekmovalca	6.12.4 c)
Diskvalifikacija v finalu	6.12.6.2 c) 6.17.1.14 h)
Dodaten strel – razveljavitev zadnjega ustreljenega strela (dodatno k tekmovanju)	6.10.9.3 d)
Dodaten strel – naročen dodatni strel	6.10.9.3



Dodatni poskusni strelji – po okvari	6.13.4
Dodatni strel – ni zabeležen in prikazan na monitorju	6.10.9.4
Dodatni strel – zabeležen in prikazan na monitorju	6.10.9.3
Dodatno streljanje pri izenačenjih za discipline na 25m	6.15.1
Dodelitev strelskih mest – 25m hitrostrelna pištola	6.6.6.2
Dodelitev strelskih mest – discipline na 10m	6.6.6 f) 6.6.6 g)
Dodelitev strelskih mest – ekipe – več kot ena skupina	6.6.6 g)
Dodelitev strelskih mest – eliminacije, tekme na zunanjih streliščih	6.6.6.1
Dodelitev strelskih mest – enaki pogoji	6.6.6 c)
Dodelitev strelskih mest – omejitve strelišča	6.6.6 b)
Dodelitev strelskih mest – osnovna načela	6.6.6
Dodelitev strelskih mest – pod nadzorom tehnične uradne osebe	6.6.6 a)
Dodelitev strelskih mest – premikajoča se tarča (pravilo 10.7.3.1)	6.6.6.5
Določanje z žrebom – dodelitev strelskih mest	6.6.6.1
Dolžnosti in naloge žirije	6.8
Dovoljene okvare	6.13.2.1
Duh pravil ISSF	6.8.13
Duh pravil ISSF – uporaba opreme	6.7.1
Ekipni rezultati v izločilnih disciplinah 50 in 300m	6.6.6.1.e) 6.6.6.1.f)
Ekipna izenačenja	6.15.5
Elektronske naprave	6.7.4.4 6.11.8. f)
Elektronska tarča	6.3.2
Elektronsko točkovane tarče – preveri tehnični delegat	6.3.2.8
Elektronsko točkovane tarče – odgovornost tekmovalca	6.10.4
Eliminacije - formula	6.6.6.1. d)
Finale – tekmovalni postopki	6.17.1
Finale – decimalno točkovanje	6.3.3.3
Finale – strelišča	6.17.1.9
Finale – strelišča posebna oprema - šibrenica	6.19.3.5
Finale – uradno osebje	6.17.1.10
Finale – uradno osebje šibrenica	6.19.3.6
Finale – izenačeni rezultati – 25m hitrostrelna pištola - Moški	6.17.4 i)
Finale – izenačeni rezultati – 25m pištola - Ženske	6.17.5 i)
Finale – izenačeni rezultati – puška 50m 3-položaji	6.17.3 l)
Finale – izenačeni rezultati na 10m	6.17.2 j)
Finale – izenačeni rezultati trap šibrenica	6.19.4.1
Finale – izenačeni rezultati postopki za izenačenja Shoot-off šibrenica	6.19.4.3
Finale – javljanje na strelišču v prostor za priprave	6.17.1.3
Finale – javljanje na strelišču šibrenica	6.19.3.1
Finale – končni uradni rezultati	6.17.1.14.p)
Finale – končni urnik in čas natisnjen v uradnem programu	6.6.1.2
Finale – kontrola tekmovalcev in opreme pred finalom	6.17.1.3
Finale – kvalifikacije – celoten program	6.17.1.1
Finale – napoved strelcev – 25m hitrostrelna pištola - Moški	6.17.4 g)
Finale – napoved strelcev - 25m pištola - Ženske	6.17.5 g)
Finale – napoved strelcev - discipline na 10m	6.17.2 g) 6.17.2 h)
Finale – napoved uradnih rezultatov	6.17.1.14. p)
Finale – odpoved posamezne tarče med poskusnim streljanjem	6.17.1.8 a)
Finale – odpoved posamezne tarče med tekmovalnim streljanjem	6.17.1.8 b)
Finale – odpoved vseh tarč	6.10.9.1
Finale – odpoved vseh tarč v disciplini 10m in 50m	6.10.9
Finale – odpoved vseh tarč v disciplini 25m	6.10.9
Finale – okvare orožja ali streliva šibrenica	6.19.6
Finale – okvare orožja ali streliva število šibrenica	6.19.6. c)
Finale – okvare strelnega orožja na 10m in 50m finale	6.17.1.6
Finale – okvare strelnega orožja na 25m RFP (pravilo 8.9 )	6.17.4 m)
Finale – okvare strelnega orožja na 25m pištola ženske (pravilo 8.9.1 )	6.17.5 l)
Finale – olimpijske discipline Puška in Pištola	6.17
Finale – označitev tarč in strelskih mest za discipline na 10m / 50m	6.17.1.2



Finale – označitev tarč za 25m pištola - Ženske	6.17.1.2
Finale – poskusno streljanje šibrenica	6.19.3.4
Finale – pravila in postopki tekmovanj	6.17.1.14
Finale – pravila in postopki tekmovanj šibrenica	6.19.4
Finale – predstavitev finalistov	6.17.1.12
Finale – predstavitev medaljistov	6.17.1.14
Finale – preveč ustrelenih strelav	6.17.1.14 k)
Finale – pripravljalni čas discipline na 25m	6.17.4 e) 6.17.5 e)
Finale – pripravljalni čas za 10m	6.17.2 d)
Finale – pritožbe v zvezi z Elektronsko točkovano tarčo (EST)	6.17.1.8 a) 6.17.1.8
Finale – pritožbe pred finalom šibrenica	6.19.7
Finale – premori na semaforju šibrenica	6.19.5. g)
Finale – program disciplin puška in pištola	6.17
Finale – program disciplin puška	6.18
Finale – program disciplin zračna puška 10m in zračna pištola 10m	6.17.2
Finale – program disciplin 25m hitrostrelna pištola - Moški	6.17.4
Finale – program disciplin 25m pištola - Ženske	6.17.5
Finale – program disciplin puška 50m 3-položaji - Moški in Ženske	6.17.3
Finale – program discipline skit	6.19.4.2
Finale – predvajanje glasbe	6.17.1.11 6.19.3.7
Finale – startni čas	6.17.1.3
Finale – startni čas šibrenica	6.19.3.2
Finale – startni položaji 25m pištola	6.17.1.2
Finale – startni položaji na 10m / 50m	6.17.1.2
Finale – startni položaji na 10m mešane pare	6.18.3.5
Finale – startni položaji in vrstni red streljanja šibrenica	6.19.3.3
Finale – stojalo ali podstavek za pištolo	6.4.11.10 c) 6.4.11.10
Finale – število finalistov discipline 10m mešani pari	6.18.2.7
Finale – število finalistov discipline na 10m / 50m	6.17.1.1
Finale – število finalistov discipline na 25m	6.17.1.1
Finale – število finalistov discipline šibrenica	6.19.2.1
Finale – tekmovalci se ni prijavil pravočasno: ODVZEM 2 krogov	6.17.1.3
Finale – tekmovalni ukazi - 10m mešani pari	6.18.4
Finale – tekmovalni ukazi - 50m puška 3-položaji	6.17.3
Finale – tekmovalni ukazi na 10m	6.17.2
Finale – tekmovanje 25m hitrostrelna pištola	6.17.4
Finale – tekmovanje 25m pištola	6.17.5
Finale – test teže proženja pred finalom	6.17.1.3
Finale – točkovanje	6.17.1.5
Finale – trenerska navodila	6.17.1.14 n)
Finale – ugovori v finalu – odločitve	6.17.1.13
Finale – ugovori v finalu – ugovori v zvezi z rezultatom	6.17.1.7
Finale – ugovori v finalu in se temu ne ugoditi kazni dveh točk/krogov	6.17.1.13 d)
Finale – ukazi za poskusno streljanje 25m hitrostrelna pištola - Moški	6.17.4 e)
Finale – ukazi za poskusno streljanje 25m pištola - Ženske	6.17.5 e)
Finale – ukazi za poskusno streljanje 50m puška 3-položaji	6.17.3 d)
Finale – ukazi za poskusno streljanje na 10m	6.17.2 d)
Finale – šibrenica trap	6.19.4.1 6.19.5
Finale – šibrenica skit	6.19.4.2
Finale – strelji pred ukazom Pripravljalni ... ali „START“ na 10m / 50m	6.17.1.14 h)
Finale – strelji po „STOP“ ali pred „START“ na 10m, 25m / 50m	6.17.1.14 i) 7.17.1.14 h)
Finale – varnostna zastavica	6.2.2.2 a) 6.17.1.14 m)
Finale – zamuda finala (prikaže se kot DNS)	6.17.1.4 6.19.3.1
Finale – zamuda javljanja (kazen 2 krogov)	6.17.1.3



	6.19.3.1.b)
Fizično nasilje nad uradno osebje in tekmovalci	6.12.6.4 6.12.6.2 d)
Fotografiranje z bliskavico – znak za prepoved	6.11.8 h)
Glasba med tekmovanjem	6.11.8 a)
Glavna tabla za prikaz zadetkov – oprema strelišč	6.4.2 i)
Glavni strelski sodnik (CRO) – dolžnosti in naloge	6.9.1
Glavni sodnik (RTS) – dolžnosti in naloge	6.9.3
Glinaste tarče	6.3.6
Glinaste tarče – »flash«	6.3.6.2
Individualna izenačenja	6.15.1
ISSF priznane strelske discipline	stran 4
Izenačenje v olimpijskih disciplinah s finalom	6.15.4
Izenačenje - splošno	6.15
Izenačenje - posamezno	6.15.1
Izenačenje - ekipno	6.15.5
Izenačenje -štetje nazaj	6.15.1.b)
Izstrelek – polniti samo enega (1)	6.11.2.4
Izvedba tekmovanj ISSF	6.1.5
Kajenje	6.11.8 e)
Kamuflažna oblačila – pravila oblačenja	6.22.3.1
Kartuše ali CO <sub>2</sub> (zračni cilinder ali CO <sub>2</sub> cilinder) odgovornost tekmovalca	6.2.4.2 6.7.6.2 g)
Kazenski kartoni	6.12.6.2 a, b, c e)
Kazni za kršenje pravil	6.12.6
Komunikacija na strelišču – oprema	6.4.2 q)
Kontrola opreme – informacije tekmovalcev in funkcionarjev ekip	6.7.6.2 a)
Kontrola opreme – nadzor žirije	6.8 c)
Kontrola opreme – nepravilna prednost pred drugimi	6.7.1
Kontrola opreme – odgovornost tekmovalca	6.7.2
Kontrola opreme – oprema – naprava za merjenje debeline	6.5.1
Kontrola opreme – oprema – naprava za merjenje prožnosti podplatov	6.5.3
Kontrola opreme – oprema – naprava za merjenje togosti	6.5.2
Kontrola opreme – oprema, merilniki	6.5
Kontrola opreme – označevanje opreme in strelnega orožja	6.7.6.2 e)
Kontrola opreme – ponovna kontrola	6.7.9
Kontrola opreme – pregled pred uporabo opreme	6.7.6.1
Kontrola opreme – prostovoljna kontrola opreme pred ali med tekmovanjem	6.7.6.2 b)
Kontrola opreme – veljavnost brez kontrole opreme „samo enkrat“ („one time only“)	6.7.6.2 e)
Kontrola opreme – veljavnost enkratne kontrole	6.7.6.2 e)
Kontrola opreme v interesu varnosti	6.2.1.6
Kontrola opreme pristojbina za ponovni pregled	6.7.6.2. i)
Kontrolne tarče, kontrolni kartoni, kontrolni listi	6.3.5.2
Kontrolni kartoni za 25m	6.3.5.5
Kontrolni kartoni za 50m	6.3.5.5
Kontrolni kartoni za Elektronsko točkovano tarčo (EST) na 50m / 300m	6.3.5.5
Kontrolni listi za 25m Elektronsko točkovana tarča (EST)	6.3.5.4
Kontrolni sezname – pregled s strani tehnične uradne osebe odstopanja odobrena	6.4.1.10
Kršenje pravil – kazni	6.12.6.2
Kršitev pravil o varnosti	6.12.6.3
Kršitve – odprte	6.12.6.1 a)
Kršitve – prikrite	6.12.6.1 b)
Kršitve in disciplinska pravila nešportno vedenje DQB	6.12.6.2 d)
Kršitve in disciplinska pravila – delovanje/pregled žirije DSQ	6.12.6.2 c)
Load (Napolni) – napolnjenih več kot en izstrelek	6.11.2.4 6.2.3.3
Maskirna oblačila – pravila oblačenja	6.22.3.1
Menjavanje iz poskusne v TEKMOVALNO tarčo in nazaj	6.10.4
Merjenje svetlobe na pokritih streliščih	6.4.14
Mešani pari – 10m puška in pištola	6.18
Mešani pari – dajanje nasvetov	6.18.1.7
Mešani pari – Elektronska točkovana tarča (EST) ugovori med finali	6.18.3.7



	6.17.1.8
Mešani pari – format tekmovanja	6.18.1.5
Mešani pari – finale format tekmovanja	6.18.3
Mešani pari – finale – javljanje in pričetek	6.18.3.4
Mešani pari – finale – zamuda pri javljanju in kazni	6.18.3.4. b) 6.18.3.4. c)
Mešani pari – finale – klic na linijo	6.18.3.8 6.18.3.4
Mešani pari – finale – predstavitev	6.18.3.8
Mešani pari – finale – pripravljalni in poskusni čas	6.18.3.9
Mešani pari – finale – razporeditev tekmovalcev	6.18.3.5
Mešani pari – finale – točkovanje v stopnji 1 in stopnji 2	6.18.3.6
Mešani pari – finale – zaključek 1.stopnje	6.18.4.1
Mešani pari – finale - menjava med stopnjo 1 in stopnjo 2	6.18.4.2
Mešani pari – kvalifikacije – dodelitev strelskih mest	6.18.2.2
Mešani pari – kvalifikacije – poziv na linijo	6.18.2.3
Mešani pari – kvalifikacije – pripravljalni in poskusni čas	6.18.2.4
Mešani pari – kvalifikacije – število tekmovalnih strel in časovna omejitev	6.18.2.5
Mešani pari – kvalifikacije – razvrščanje in izenačenja	6.18.2.7
Mešani pari – kvalifikacije	6.18.2
Mešani pari – število parov, ki se uvrsti v finale 1. in 2. del	6.18.2.7
Mešani pari – skit	6.20
Mešani pari – skit kvalifikacije	6.20.2
Mešani pari – skit finale	6.20.3
Mobilni telefoni	6.7.4.4 6.11.8 f)
Mobilni telefoni – znak za prepoved	6.11.8 h)
Monitor – vidnost	6.10.4 d)
Moške / Ženske discipline – upoštevanje pravil	6.1.2 h)
Motnje tekmovalca	6.11.7
Motnje drugega tekmovalca	6.12.4
Nadaljevanje s streljanjem po ukazu „STOP“ – diskvalifikacija	6.2.3.5
Nadomestno strelno orožje – okvara	6.13.3
Namerilne vaje	6.11.1.1 f)
Namerilne vaje, območje	6.2.4.1
Napačne informacije, namerno – odvzem dveh krogov	6.12.6.1 c)
Napolni ( <i>Load</i> ) – napoljenih več kot en izstrelek	6.11.2.4
Navzkrižni strelj	6.11.6
Navzkrižni strelj – določitev nepotrjenih navzkrižnih strelj	6.11.6.5
Navzkrižni strelj – določitev potrjenih navzkrižnih strelj	6.11.6.4
Navzkrižni strelj – ni potrdil strelski sodnik	6.11.6.8
Navzkrižni strelj – zavrnitev ob navzkrižnem strelju	6.11.6.6
Navzkrižni strelj – poskusni strel na poskusni tarči drugega tekmovalca	6.11.6.2
Navzkrižni strelj – poskusni strel na TEKMOVALNI tarči drugega tekmovalca	6.11.6.3
Navzkrižni strelj – razveljavitev strela	6.11.6.7 6.11.6.9
Navzkrižni strelj – tekmovalec ni streljal: potrdil strelski sodnik	6.11.6.7
Navzkrižni strelj – točkovanje	6.11.6.1
Navzkrižni strelj na 300m Elektronska točkovana tarča (EST)	6.11.6.9 c)
Nedovoljene okvare	6.13.2.2
Nepodpisan zapis iz tiskalnika – Elektronska točkovana tarča (EST)	6.10.4 g)
Nepravilna prednost pred drugimi	6.7.1
Nepravilni strelj na 10m, 50m in 300m	6.11.5
Neverbalno dajanje trenerskih navodil	6.12.5.1
Neuradni trening	6.6.3.3
Neustreljeni naboji	6.11.1.2 f)
Nešportno vedenje	6.12.6.2.d)
Oblačila in oprema	6.7
Območje za gledalce	6.4.1.5
Območje za uradne osebe	6.4.1.5
Obrazci	6.21
Obseg tehničnih pravil	6.1.3
Odpрте kršitve	6.12.6.1 a)



Odgovornost tekmovalca priti na strelsko mesto	6.12.4. a)
Odgovornost tekmovalca – oprema	6.7.2
Odgovornost uradnega osebja strelišča „POLNI/START“ – „IZPRAZNI/STOP“ (“LOAD/START” – “UNLOAD/STOP”)	6.2.3.1
Odlaganje strelnega orožja	6.2.2.6
Odločitve – žirija	6.8.9 6.8.8
Odločitve – žirija – primeri, ki jih ne pokrivajo pravila ISSF	6.8.13
Odločitve RTS žirije	6.10.3.1 6.16.5
Odpoved Elektronske točkovane tarče (EST) na 10m in 50m	6.10.9
Odpoved papirnatega ali gumijastega traku v finalu	6.17.1.8 a)
Odpoved premika papirnatega ali gumijastega traku	6.10.6
Odpoved posamezne tarče	6.10.9.2
Odpoved vseh tarč na strelišču	6.10.9.1
Odpoved vseh tarč na strelišču – postopek tekmovanj, dodatni čas	6.10.9.1 c)
Odstopanja specifikacij – odobritev s strani Tehničnega delegata	6.4.1.10
Odštevanje – premikajoča se tarča	6.4.15.9
Odvzem - odbitek	6.12.6.2 b)
Odvzem 2 krogov odprte kršitve	6.12.6.1 a)
Odvzem krogov – napačne informacije	6.12.6.1 c)
Odvzem krogov – sprostitvev pogonskega polnila med pripravljalnimi časom	6.11.2.1
Odvzem krogov – strel(i) pred ukazom „START“	6.11.1.1 i)
Odvzem – preveč strel v disciplini ali položaju	6.11.5
Odvzem od rezultata	6.14.7
Odložen pričetek finala - žirija	6.8.12
Ogrožanje varnosti drugih na strelišču	6.2.1.4
Okvara – dodaten čas- strel, če ni krivda tekmovalca	6.13.4
Okvare orožja	6.13
Okvare strelnega orožja / streliva	6.13
Omejitev nastopa tekmovalcev + MQS, RPO	6.6.1.3
Operater elektronskih tarč – Elektronske točkovane tarče (EST)	6.10.1
Opomba glede neregistriranosti ali prikaza strela (Elektronsko točkovana tarča (EST))	6.10.9.4
Opozorilo	6.12.6.2 a)
Oprema in oblačila	6.7
Oprema, ki oddaja zvok	6.7.4.3
Organizacija in nadzor tekmovanj ISSF	6.1.5
Organizacijski odbor in imenovanja	6.1.5.2
Oštevilčenje tarč in strelskih mest	6.4.3.6
Oviranje – motenje tekmovalca	6.11.7 6.12.4
Označevanje okvirjev tarč in strelskih mest	6.4.3.6
Papirnat tarče	6.3.1.1
Pisni ugovori	6.16.3
Pisni ugovori – odločitev posredovana sedežu ISSF	6.16.7
Plinska ali zračna kartuša – zamenjava in ponovno polnjenje	6.11.2.3
Plinska ali CO <sub>2</sub> kartuša – odgovornost tekmovalca	6.7.6.2 g)
Podaljšek časa s strani žirije – premestitev na drugo strelsko mesto	6.11.3.2
Podaljšek časa s strani žirije – označevanje na poročilu o dogodkih	6.11.3.2 b)
Podaljšek časa s strani žirije – prekinitvev streljanja več kot 5 minut	6.11.3.2
Podelitev medalj	6.17.6
Podelitev – videz tekmovalcev, neprimerna ali prepovedana oblačila	6.7.5 6.22.3.1
Podelitev – videz žirije	6.7.5 6.22.4.2
Podpis zapisa iz tiskalnika – Elektronske točkovane tarče (EST)	6.10.4 f) 6.10.4 g)
Polnjenje orožja opredelitev	6.2.3.4
Polnjenje orožja	6.2.3.2
Polnjenje orožja z več kot enim nabojem	6.11.2.4
Polnjenje strelnega orožja – uporaba nabojnika	6.2.3.3
Polnjenje – plinske ali zračne kartuše	6.11.2.3
Ponovno testiranje / ponovno preverjanje strelnega orožja ali opreme	6.7.9.1



Popravilo ali zamenjava strelnega orožja	6.13.3
Posebne naprave – kot pripomoček za kontrolo	6.7.4.2
Poskusni strelji - definicija	6.2.4.1
Poskusni strelji	6.2.4.1 6.11.1.1 f)
Poskusni strelji – menjava položaja v 3-položaji so dovoljeni	6.11.1.2 c)
Poskusni strelji po prvem tekmovalnem strelu	6.11.1.2 c)
Poskusni strelji pred prvim tekmovalnim strelom	6.11.1.1
Postopek pregleda Elektronsko točkovane tarče (EST)	6.10.8
Potrditev varnosti strelnega orožja – varnostne zastavice	6.2.2.2
Pozen prihod – zamuda tekmovalca	6.11.4
Poznavanje pravil	6.1.2 e)
Pravila obnašanja za tekmovalce in uradne osebe	6.12
Pravila oblačenja	6.7.5 6.22
Pravila oblačenja – neprimerne in prepovedana oblačila (hlače in majice)	6.22.3
Pravila oblačenja – neprimerne in prepovedana obutev	6.22.3.2
Pravila oblačenja – obrazec za ugotovljene kršitve	6.22.6.3
Pravila oblačenja – opozorila s strani žirije	6.22.6.2
Pravila oblačenja – preoblačenja na strelišču	6.22.3.3
Pravila oblačenja – primerno oblačenje	6.7.5 6.22
Pravila oblačenja – slovesnosti	6.22.2.4
Pravila oblačenja – za fotografе in snemalce	6.22.5
Pravila oblačenja – za uradno osebje	6.22.4.1
Pravila oblačenja za športnike	6.22.2
Pravila oblačenja za športnike v finalu označba države	6.18.1.3
Pravila oblačenja za trenerje	6.22.4
Pravila za vse discipline Puška in Pištola na 10m in 50m	6.11.1
Predhodni rezultati	6.14.1
Predtekmovalni trening	6.6.3.2
Pregled Elektronsko točkovane tarče s strani tehničnega delegata (EST)	6.3.2.8 6.10.8
Pregled glinastih tarč s strani sedeža ISSF	6.3.1.3
Pregled in kontrola s strani žirije po tekmovanju	6.7.9.1
Pregled opreme, položaja strelnega orožja med tekmovanjem	6.8.5
Pregled s strani žirije – strel ni zabeležen EST (Elektronsko točkovana tarča) – dodaten strel	6.10.9.3 6.10.9.4
Pregled strelišč s strani Tehničnega delegata	6.4.1.10
Prekinitev streljanja s strani člana žirije / strelskega sodnika zaradi varnosti	6.2.1.5
Prekinitev streljanja več kot 3 minute	6.11.3.1
Prekinitev streljanja več kot 5 minut ali premestitev na drugo strelsko mesto	6.11.3.2
Prekinitve	6.11.3
Premestitev na drugo strelsko mesto	6.10.9.4
Premestitev na rezervno strelsko mesto	6.10.9.2 a)
Premikajoča se tarča 10m	6.4.16.2
Premikajoča se tarča 50m	6.4.16.1
Premikajoča se tarča – standardi	6.4.15
Premikajoča se tarča – dodelitev strelskih mest	6.6.6.5
Premikajoča se tarča – linijski sodnik, merjenje s štoparico	6.4.15.8
Premikajoča se tarča – položaj streljanja na prazno	6.4.15.5
Premikajoča se tarča – širina strelske postaje	6.4.15.5
Premikajoča se tarča – tekalni časi	6.4.15.8
Premikajoča se tarča – tekmovalec viden gledalcem	6.4.15.4
Preostali čas tekmovanja – najava	6.11.1.2 e)
Prerez rova za trap in dvojni trap	6.4.18.5
Preveč strelav v disciplini ali položaju	6.11.5
Preverjanje varnosti orožja	6.2.2.4
Prijave – končne prijave, spremembe prijav	6.6.4
Prikrite kršitve	6.12.6.1 b)
Primerna oblačila za javni dogodek – pravila oblačenja	6.22 /6.7.5
Pripravljalni čas – poskusne tarče, kontrole pred tekmovanji	6.11.1.1 g)
Pripravljalni čas – ravnanje s strelnim orožjem, streljanje na prazno, namerilne vaje	6.11.1.1 f)





Prisotnost žirije	6.8.8 6.8.15
Pristojbine – ugovori in pritožbe	6.16.4
Pritožbe	6.16.6
Pritožba med poskusnimi strelji v finalu na EST (Elektronsko točkovano tarčo)	6.17.1.8 a)
Pritožba glede registracije in zaznave strela EST	6.10.8 6.10.9.3
Pritožba na poskusni strel	6.10.5
Pritožbe na DSQ zaradi neprimerne opreme	6.7.9.3
Priznane ISSF strelske discipline	P177
Propaganda, demonstracije	6.12.1
Prostor za gledalce	6.4.1.5 6.4.3.4
Puška – dodelitev strelskih mest (pravilo 9.11.2.3)	6.6.6.4
Razdalje streljanja	6.4.5
Ravnanje s strelnim orožjem – odstranjevanje strelnega orožja s strelske črte	6.2.2.1
Ravnanje s strelnim orožjem – po „STOP“	6.2.3.6
Ravnanje s strelnim orožjem	6.2.2
Razrešitev izenačenja – posamezniki	6.15.1
Razrešitev izenačenja – splošno	6.15
Razveljavitev strela	6.11.6.9
Razveljavitev strela – strel je prijavil drug tekmovalec	6.11.6.9 b)
Razveljavitev strela – tekmovalec ni streljal: potrjeno	6.11.6.9 a) 6.11.6.7
Razdelitev rezultatov	6.14.3
Rekordi	6.14.9
RTS žirija – dolžnosti in postopki preverjanje rezultatov	6.14.8
RTS žirija – EST (pregled Elektronsko točkovan tarče)	6.10.3
RTS žirija – nadzor rezultati, časi	6.8 b)
Senca na tarčah	6.4.3.1
Senčila sprednja in stranska	6.7.8
Seznam rezultatov – izdela sedež ISSF	6.14.4
Seznam rezultatov – kratice	6.14.4.2
Seznam rezultatov – vsebuje	6.14.4.1
Sistem za sprožitev tarč na strelišču in v rovih	6.4.18.3 c) 6.4.19.3 b) 6.4.20.2 g)
Sistem tarč	6.4.1.8
Skupni standardi za strelišča	6.4.3
Snovi – dajanje na strelsko mesto ali trakovi na tleh	6.11.8 b)
Sodnik pri tarčah – Elektronsko točkovan tarče (EST)	6.10.2
Sonce – usmeritev strelšč	6.4.3.1
Splošne zahteve za strelišča in druge objekte	6.4.1
Splošne zahteve za tarče	6.3.1
Splošni standardi za strelišča za Šibrenico	6.4.17
Splošni standardi za strelska mesta za puško in pištolo	6.4.7
Splošni standardi za tarče	6.3
Sponsorstvo in oglaševanje	6.7.7.3
Sprememba opreme po kontroli	6.7.9.4
Sprememba strelnega orožja ali opreme	6.7.9.4
Sprostitev pogonskega polnila po začetku TEKMOVALNEGA streljanja	6.11.2.2
Središče tarče	6.4.6
Standardi za strelišča s premikajočimi se tarčami – splošno	6.4.15
Standardi za strelišča šibrenica	6.4.17
Stranska senčila	6.7.8.1
Stranska senčila za Šibrenico (pravilo 9.13.4)	6.7.8.1
Strel(i) po ukazu „STOP“	6.2.3.5 6.11.1.3
Strel(i) pred ukazom „START“	6.2.3.5 6.11.1.1. i)
Strelišča in drugi objekti	6.4
Strelišča – splošni standardi	6.4.3
Strelišča s premikajočimi se tarčami	6.4.16



Strelišča s premikajočimi se tarčami na 10m	6.4.16.2
Strelišča s premikajočimi se tarčami na 50m	6.4.16.1
Strelišča za dvojni trap – ločeni rovi za dvojni trap	6.4.19.4
Strelišča za dvojni trap – standardi	6.4.19
Strelišča za dvojni trap – uporaba rovov za trap	6.4.1.4
Strelišča za skit – načrt strelišča	6.4.20.3
Strelišča za skit – pogled na strelišče	6.4.20.4
Strelišča za skit – standardi	6.4.20
Strelišča za trap	6.4.18.4
Strelišča za trap – standardi	6.4.18
Strelišča za trap – stroji za metanje tarč	6.4.18.3
Strelišče – meritve svetlobe	6.4.14.3 6.4.14.2
Strelišče za preskušanje strelnega orožja	6.4.2 g)
Streljanje na prazno	6.2.4.1
Streljanje na prazno – definicija	6.2.4.1
Streljanje po ukazu „IZPRAZNI/STOP“ ("UNLOAD/STOP")	6.2.3.5
Streljanje pred ukazom „POLNI/START“ ("LOAD/START")	6.2.3.5
Strelne mize za ležanje	6.4.7.1
Strelne razdalje	6.4.5
Strelne razdalje – merjenje	6.4.5.1
Strelska črta – linija	6.4.3.2
Strelska črta – oznake in mere	6.4.5.4
Strelska mesta – oprema	6.4.11.10
Strelske podloge	6.4.7.2 b)
Strelski sodnik(i) (RO) – odgovornosti	6.9.2
Strelski sodnik(i) (RO) – znanje in uveljavljanje pravil ISSF	6.1.2.e)
Strelsko mesto – dajanje snovi na tla	6.11.8 b)
Svetlobne zahteve za strelišča v zaprtih prostorih ( <i>lux</i> )	6.4.14
Svetovni rekordi	6.14.9
Svetovni rekord – zahteve v Splošnih pravilih	6.1.2 b)
Svetovni rekordi - mladinci	6.14.9.2
Svetovni rekordi: potrditev	6.14.9.4
Skit mešani pari	6.20
Skit strelišče - standardi	6.4.20
Skit strelišče - pogled	6.4.20.4
Štartne (Bib) številke	6.7.7
Štartne liste	6.6.5
Tabele disciplin	P178/9
Table za prikaz zadetkov na strelišču	6.4.2 i)
Tarče – standardi	6.3
Tarče – označevanje	6.4.3.6
Tarče za elektronsko točkovanje (EST)	6.3.2
Tarče za elektronsko točkovanje (EST) – odgovornost tekmovalca preklop med 3-P	6.10.4. e)
Tarče za elektronsko točkovanje (EST) – menjava v TEKMOVALNE s strani uradnega osebja strelišča	6.10.4 b)
Tehnični delegat – pregled EST	6.3.2.8
Tehnični delegat: nadzor – dodelitev strelskih mest	6.6.6 a)
Tehnični delegat: poročanje svetovnih rekordih	6.14.9.5
Tehnični delegat tekmovalca s šibrenico- izbor strelišča	6.6.6.4
Tehnična uradna oseba: pregled Elektronsko točkovane tarče (EST)	6.10.1
Tehnični delegat – pregled strelišča	6.4.1.9
Tehnični sestanek	6.6.2
Tekmovalna pravila za 50m in 10m	6.11.1
Tekmovalno območje, kajenje, bliskavice, telefoni	6.11.8. h)
Testiranje glinastih tarč	6.3.6.1
Testiranje strelnega orožja – strelišče za preizkus brez tarč	6.4.2 g)
Testiranje orožja – preizkus delovanja brez tarč	6.4.11.11
Testiranje po tekmovalju	6.7.9
Točkovanje na decimalke – discipline	6.3.3.2
Torbe za strelno orožje	6.2.2.8
Trening - splošno	6.6.3
Trenerski napotki	6.12.5



Trap in dvojni trap	6.4.18.5
Trap strelišča - standardi	6.4.18
Trap strelišča – stroji za trap	6.4.18.3
Ugovor glede registracije ali prikaza strela EST (Elektronsko točkovane tarče), postopek za preiskavo EST	6.10.8
Ugovor glede vrednosti strela na Elektronsko točkovani tarči (EST)	6.10.7
Ugovori – pisni ugovori	6.16.3
Ugovori – s katerimi se ukvarja žirija	6.8.11
Ugovori – ugovori glede točkovanja – RTS žirija	6.16.5
Ugovori – ustni	6.16.2
Ugovori in pritožbe	6.16
Ugovori v zvezi s točkovanjem	6.10.7 6.16.5
Ugovori v zvezi s točkovanjem – EST (Elektronsko točkovane tarče)	6.10.7
Ugovori v zvezi s točkovanjem – EST (Elektronsko točkovane tarče): ODVZEM 2 krogov	6.16.5.2 c) 6.10.7. d)
Ugovori v zvezi z rezultatom v finalu	6.17.1.7
Ukazi „POLNI/START“ – „IZPRAZNI/STOP“ (»LOAD/START« – »UNLOAD/STOP«)	6.2.3.1
Ukazi „/STOP“	6.11.1.3
Uporaba pravil ISSF	6.1.2
Ura na strelišču	6.4.3.5
Ura na strelišču v finalu	6.4.3.5
Uradni trening	6.6.3.1
Uradni program tekmovanja	6.6.1.1 6.6.1.2
Uradno osebje tekmovanja	6.9
Uradno osebje RTS dolžnosti in funkcije	6.9.4
Urniki – za člane žirij	6.8.15
Ustni ugovori	6.16.2
Varnost	6.2
Varnostna pravila - splošno	6.2.1
Varnost strelišč	6.2.1.2
Varnost tekmovalcev, uradnega osebja strelišča, gledalcev	6.2.1.3 6.2.2.3
Varnostne zastavice	6.2.2.2
Vetrne zastave na 50m / 300m	6.4.4
Vetrne zastave na 50m / 300m preverjanje pred pripravljalnimi časom	6.4.4.6
Višina tarč	6.4.6.1
Vodja ekipe – odgovornosti	6.12.3
Vodja ekipe udeležba na tehničnem sestanku	6.6.2
Vodoravna odstopanja središč tarč	6.4.6.2
Vodoravna odstopanja strelskih mest	6.4.6.3
Vprašljiv strel – točkovanje	6.10.9.3
Vprašljiv strel ni najden	6.10.9.3 e)
Začetek tekmovanja	6.11.1.2
Zadetki izven točkovalnih krogov	6.3.5.5
Zahteve glede svetlobe na pokritih streliščih	6.4.14
Zamenjava ali popravilo strelnega orožja – brez dodatnega časa, a dodatni poskusni strel	6.13.4
Zamenjava tekmovalca v ekipni disciplini	6.6.5 c)
Zamenjava vetrnih zastav pred pripravljalnimi časom	6.4.4.6
Zamuda tekmovalca	6.11.4
Zaščita pred dežjem, soncem, vetrom	6.4.1.5
Zaščita sluha	6.2.5
Zaščita za oči	6.2.6
Zavrnitev prijave v zvezi z varnostjo drugih na strelišču	6.2.1.4
Zgrešen – neustreljeni strel	6.11.1.2 f)
Zračni cilinder ali CO <sub>2</sub> cilinder odgovornost tekmovalca	6.2.4.2 6.7.6.2 g)
Zračni cilinder, plinski valj zamenjava med tekmovanjem	6.11.2.3
Ženske / Moške discipline – upoštevanje pravil	6.1.2 h)
Žreb – dodelitev strelskih mest	6.6.6
Žirija – nadzor – pregled opreme, strelno orožje, položaji	6.8.5 6.8.6



Žirija – nošenje uradnega telovnika za žirije	6.8.2
Žirija – odgovornosti	6.8
Žirija – odločitve	6.8.9
Žirija – odločitve ponovno preverjanje oblačil	6.7.9.1 6.7.9.2
Žirija – predsednik odgovoren za pripravo razporeda za člane žirij	6.8.15
Žirija – pregled in preverjanje pred tekmovanjem	6.8.3
Žirija – strelski sodnik, prekinitev streljanja zaradi varnosti	6.2.1.5
Žirija – pregled in kontrola organizacije tekmovanja, strelišč	6.8.3
Žirija – podaljšanje časa s strani žirije	6.11.3.2. b)
Žirija – RTS žirija – EST (Elektronsko točkovane tarče)	6.10.9.3
Žirija – RTS žirija – nadzor točkovanja	6.8 b) 6.10.3.1
Žirija – varnostne zastavice, diskvalifikacija	6.2.2.2 c)
Žirija – večina prisotna na strelišču	6.8.8
Žirije – imenovanje žirij	6.1.5.1
Žirije – svetovanje, pomoč in nadzor	6.8.
Žirije – tekmovalna žirija – dolžnosti in naloge	6.8
Žirije – tekmovalci in uradniki ekip	6.8.14



## PRILOGA – PRAVILA IN TOČKOVANJE PAPIRNATIH TARČ

### Uvod:

Od začetka uporabe pravil ISSF 2017-2020 so bila iz **ISSF Splošnih in posebnih tehničnih pravil** umaknjena pravila za točkovanje papirnatih tarč, strnjena pa so v tej Prilogi A k **ISSF Splošnim tehničnim pravilom**. Strelske discipline na olimpijskih igrah ter vsa svetovna prvenstva, svetovni pokali in mladinski svetovni pokali ISSF se morajo odslej izvajati z elektronskimi točkovanimi tarčami (EST), vendar ISSF priznava, da se na nekaterih kontinentalnih prvenstvih in mnogih tekmovanjih na državnih, regionalnih in klubskih nivojih še vedno uporablja papirnate tarče. Ta **pravila za točkovanje papirnatih tarč** so veljavna za vodenje tekmovanj, na katerih se uporablja točkovanje papirnatih tarč. Za ostale postopke tekmovanja veljajo druga primerna pravila ISSF.

## 1 PAPIRNATE TARČE IN MERILNIKI ZA TOČKOVANJE

### 1.1 Uradne tarče ISSF

**1.1.1** Tarče morajo biti v skladu s točkovaalnimi krogi, dimenzijami in drugimi specifikacijami, ki jih je odobril ISSF in so podane v pravilih 6.3.4.

**1.1.2** Tarče so s točkovaalnimi krogi razdeljene v točkovaalna območja. Dimenzije vseh točkovaalnih krogov se meri od zunanjih robov (zunani premer) točkovaalnih krogov.

**1.1.3** Na prvenstvih ISSF so dovoljene le tarče z enim (1) črnim območjem, razen pri Premikajoči se tarči.

**1.1.4** Poskusne tarče morajo biti jasno označene s črno diagonalno črto v zgornjem desnem kotu tarče. Črta mora biti jasno vidna s prostim očesom na ustrezni razdalji v normalnih svetlobnih pogojih (razen za tarče 25m hitrostrelna pištola in premikajoča se tarča 50m).

### 1.2 Zahteve za preveritev tarč (velja samo za ISSF prvenstva)

**1.2.1** Primeri vseh papirnatih tarč (pet (5) vsakega tipa) ki bodo uporabljene na prvenstvu ISSF, morajo biti predane generalnemu sekretarju ISSF v preverjanje, potrditev specifikacij in odobritev vsaj šest (6) mesecev pred začetkom vsakega prvenstva.

**1.2.2** Pred začetkom vsakega prvenstva Tehnični delegat (delegati) ponovno pregleda **kakovost in dimenzije** vseh tarč. Uporabiti je dovoljeno le tarče, ki so enake kot odobreni vzorci.

### 1.3 Točkovanje tarč

**1.3.1** Tarče se lahko točkujeta z merilniki prekrivanja za točkovanje, ki so skladni s pravilom 1.4 ali z elektronskimi sistemi za točkovanje, ki jih odobri ISSF.

**1.3.2** Tarče za puško in pištolo se lahko vrednotijo z vrednostmi za cel krog ali, če se uporabljajo elektronske aparature na decimalne vrednosti krogov. Rezultati se z decimalnimi krogi določijo tako, da se območje točkovanja za en cel krog razdelijo v deset enakih točkovaalnih krogov, ki so dodeljeni posameznim decimalnim vrednostim od nič (npr. 10,0; 9,0 itd.) do devet (npr. 10,9; 9,9 itd.).

**1.3.3** **Papir za tarče** ne sme biti odsevne barve, površina pa mora biti taka, da je črno merilno območje (središče) pri normalnih svetlobnih pogojih jasno vidno z ustrezne razdalje. Papir za tarče in točkovaalne kroge mora ohraniti natančnost dimenzij pri vseh vremenskih in podnebnih pogojih. Papir za tarče mora obdržati strelne luknje brez prekomernega trganja ali popačenja.

### 1.4 Merilniki za točkovanje in njihova uporaba

Da bi se preverili zadetki dvomljivih vrednosti pri uporabi papirnatih tarč je potrebno uporabiti elektronski sistem točkovanja ali merilnike, ki jih je odobril ISSF. Merilniki za točkovanje morajo biti skladni z zahtevami, ki so našteje v nadaljevanju:



### 1.4.1 25m pištola s središčnim vžigom

Premer merilnega roba:	9,65mm (+0,05/-0,00mm)
Debelina roba:	približno 0,50mm
Premer čepa:	glede na uporabljeni kaliber
Dolžina čepa:	od 10mm do 15mm
Uporaba za:	disciplina 25m pištola s središčnim vžigom

### 1.4.2 Puška na 300m

Premer merilnega roba:	8,00mm (+0,05/-0,00mm)
Debelina roba:	približno 0,50mm
Premer čepa:	glede na uporabljeni kaliber
Dolžina čepa:	od 10mm do 15mm
Uporaba za:	discipline Puška na 300m

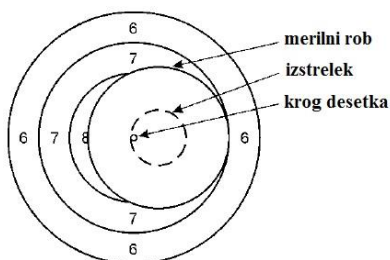
### 1.4.3 Malokalibrska puška in pištola kalibra 5,6mm (.22")

Premer merilnega roba:	5,60mm (+0,05/-0,00mm)
Debelina roba:	približno 0,50mm
Premer čepa:	5,00mm (+0,05mm)
Dolžina čepa:	od 10mm do 15mm
Uporaba za:	vse discipline, kjer se uporablja strelivo kal. 5,6mm

### 1.4.4 NOTRANJI merilniki 4,5mm

Premer merilnega roba:	4,50mm (+0,05/-0,00mm)
Debelina roba:	približno 0,50mm
Premer čepa:	premer merilnega roba minus 0,02mm (4,48mm)
Dolžina čepa:	od 10mm do 15mm
Uporaba za:	Merjenje krogov 1 in 2 pri tarčah za zračna puška 10m in premikajoča se tarča 10m. Merjenje kroga 1 pri tarčah za zračna pištola 10m.

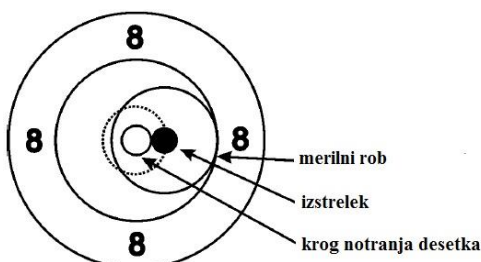
### 1.4.5 Uporaba ZUNANJEGA merilnika za zračno pištolo za točkovanje NOTRANJIH DESETK pri streljanju z 10m zračno puško



Če merilni rob zunanjega merilnika za zračno pištolo ne sega čez krog 7 tarče za zračna puška 10m, je vrednost strela notranja desetka.

### 1.4.6 Uporaba ZUNANJEGA merilnika za točkovanje NOTRANJIH DESETK pri streljanju z 10m zračno pištolo

Premer merilnega roba:	18,0mm (+0,00/-0,05mm)
Debelina roba:	približno 0,50mm
Premer čepa:	4,60mm (+0,05mm)
Dolžina čepa:	od 10mm do 15mm
Uporaba za:	Merjenje notranjih desetk za zračna pištola 10m.

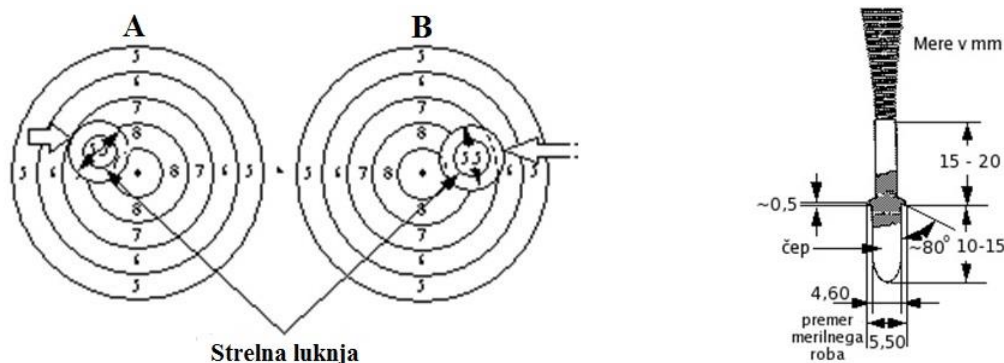


Če merilni rob zunanjega merilnika za točkovanje notranjih desetk za zračno pištolo ne sega čez krog 9 tarče za zračna pištola 10m, se vrednost strela šteje kot notranja desetka.

#### 1.4.7 ZUNANJI merilnik 4,5mm za 10m zračno puško in 10m premikajočo se tarčo

Premer merilnega roba:	5,50mm (+0,00/-0,05mm)
Debelina roba:	približno 0,50mm
Premer čepa:	4,60mm (+0,05mm)
Dolžina čepa:	od 10mm do 15mm
Uporaba za:	10m zračna puška in premikajoča se tarča 10m, krogi 3 do 10. Tudi za notranjo desetko pri premikajoča se tarča 10m.

#### 1.4.8 Uporaba ZUNANJEGA merilnika za točkovanje zračna puška 10m



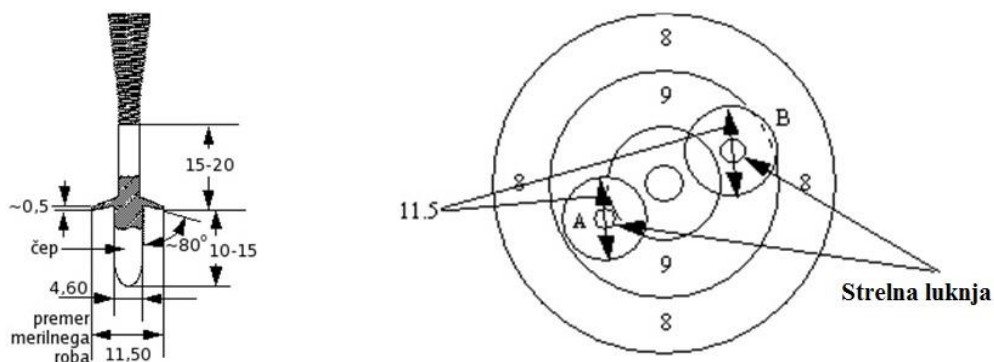
Ilustracija „A“ ponazarja dvomljivo strelno luknjo. Zunanji merilnik za točkovanje prikazuje zunanji rob prirobnice, ki leži znotraj kroga 7, zato se strel točkuje kot 9.

Ilustracija „B“ ponazarja dvomljivo strelno luknjo. Zunanji merilnik za točkovanje prikazuje zunanji rob prirobnice, ki leži prek kroga 7 in sega v območje 6, zato se strel točkuje kot 8.

#### 1.4.9 ZUNANJI merilnik 4,5mm za zračna pištola 10m

Premer merilnega roba:	11,50mm (+0,00/-0,05mm)
Debelina roba:	približno 0,50mm
Premer čepa:	4,60mm (+0,05mm)
Dolžina čepa:	od 10mm do 15mm
Uporaba za:	zračna pištola 10m, krogi od 2 do 10.

#### 1.4.10 Uporaba ZUNANJEGA merilnika za točkovanje zračna pištola 10m



Ilustracija „A“ ponazarja dvomljivo strelno luknjo z nameščenim zunanjim merilnikom za točkovanje. Zunanji rob prirobnice leži znotraj kroga 9, zato se strel točkuje kot 10.

Ilustracija „B“ ponazarja dvomljivo strelno luknjo z nameščenim zunanjim merilnikom za točkovanje. Zunanji rob prirobnice leži čez krog 9 in sega v območje 8, zato se strel točkuje kot 9.

#### 1.4.11 Merilnik za zdrsne zadetke

Merilnik za zdrsne zadetke je prosojna plastična plošča z dvema vzporednima črtama, ki sta označeni na eni strani.

- za disciplino 25m pištola s središčnim vžigom (9,65mm) sta črti razmahnjeni 11,00mm (+0,05mm-0,0mm), merjeno med notranjima robovoma.
- za malokalibrske discipline (5,6mm) sta črti razmahnjeni 7,00mm (+0,05mm-0,0mm), merjeno med notranjima robovoma. (Za uporabo pri disciplinah na 25m s pištolo kal. 5,6mm).



## 2. STRELIŠČA IN OPREMA STRELSKEGA MESTA

### 2.1 Kontrolne tarče

Kontrolne tarče je potrebno uporabiti pri tarčah na 50m in 300m v skladu s 6.3.5.2. Območje za tarčami je potrebno prekriti s kontrolnimi listi. Novi kontrolni list mora biti zagotovljen za vsakega tekmovalca v vsaki stopnji.

### 2.2 Kontrolne tarče za 25m

- kontrolne tarče je treba uporabiti pri vseh disciplinah 25m pištola, ker pomagajo prepoznati strele, ki zgrešijo tarče;
- kontrolne tarče morajo pokrivati vsaj celotno širino in višino 25-metrskega okvirja (5 tarč). Postavljene morajo biti na razdalji en (1) meter za tekmovalnimi tarčami. Da lahko prestrežejo vse strele med tekmovalnimi tarčami, morajo biti neprekinjene ali pa morajo biti opremljene z okvirji, s katerimi so povezane brez vmesnih vrzeli;
- kontrolne tarče za 25m morajo biti izdelane iz neodsevnega papirja nevtralne barve, ki je podobna barvi tarč; in
- za discipline na 25m je treba zagotoviti nove kontrolne tarče za vsakega tekmovalca, za vsako stopnjo.

### 2.3 Sistemi menjave tarč

2.3.1 Strelišča na 10m morajo biti opremljena z nosilci tarč ali sistemi menjave tarč, ki omogočajo menjavo tarč po vsakem strelu.

2.3.2 Strelišča na 50m morajo biti opremljena z nosilci ali sistemi za menjavo tarč, ki omogočajo menjavo tarč po vsakem strelu.

2.3.3 Strelišča na 300m morajo biti opremljena z nosilci tarč, ki omogočajo, da se tarče priključijo in označi po vsakem strelu.

### 2.4 Zahteva po ureditvi strelskega mesta za zapisnikarja

2.4.1 Zagotoviti je potrebno mizo, stol in daljnogled.

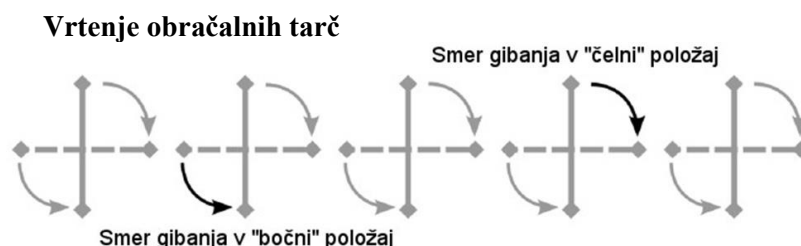
2.4.2 Tablo za prikaz zadetkov velikosti približno 50cm × 50cm, na kateri zapisnikar objavi neuradne rezultate za gledalce. Tabla za prikaz zadetkov mora biti nameščena tako, da jo gledalci zlahka vidijo in jim ne ovira pogleda na tekmovalce;

### 2.5 Standardi za namestitev obračalnih tarč za 25m

Okvirji tarč za disciplino 25m hitrostrelna pištola morajo biti postavljeni v skupinah po pet (5), vse na isti višini (+1cm), ki vse delujejo sočasno in so vse usmerjene k enemu strelskemu mestu, ki je naravnano proti sredinski tarči v skupini. Razdalja med središči tarč, od os do osi, v skupini po pet (5) mora znašati 75cm (+1cm).

2.5.1 Strelišča morajo biti opremljena z mehanizmi za vrtenje ali obračanje tarč, ki dovoljujejo obračanje tarč okoli navpične osi za 90 stopinj ( $\pm 10$  stopinj). V preciznih stopnjah discipline 25m pištola se sme uporabiti stabilne okvire tarč.

- čas obračanja h tekmovalcu ne sme preseči 0,3 sekunde;
- ko se tarče obrnejo, ne sme biti nikakršnih vidnih nihanj, ki bi zmotila tekmovalca; in
- tarče se morajo, gledano od zgoraj, obračati v čelni položaj v smeri urinega kazalca, v bočni položaj pa v nasprotni smeri urinega kazalca.



- tarče v odseku se morajo obrniti istočasno, za kar je potreben mehanizem, ki zagotavlja učinkovito delovanje in natančno merjenje časa.





**2.5.2** Samodejna naprava za obračanje in merjenje časa mora zagotavljati natančno in stalno merjenje časa, ter zagotavljati, da tarče ostanejo obrnjene proti tekmovalcu za določen čas, nato pa se po določenem času vrnejo v bočni položaj (+0,2 sekunde –0,0 sekunde).

- a) merjenje časa se mora začeti v trenutku, ko se začne tarča obračati v čelni položaj, končati pa, ko se začne tarča obračati v bočni položaj; in
- b) če je čas krajši ali daljši od določenega časa plus 0,2 sekunde, mora strelski sodnik sam ali po navodilih člana žirije ustaviti streljanje, da se nastavi mehanizem. V takšnih primerih žirija lahko preloži start ali ponovni start streljanja.

**2.5.3** Izpostavljeni časi tarč za kvalifikacijske discipline s pištolo na 25m so:

- a) 25m hitrostrelna pištola; 8, 6 in 4 sekunde;
- b) 25m standardna pištola; 150, 20 in 10 sekund;
- c) 25m pištola in hitrostrelna stopnja 25m pištola s središčnim vžigom: Obrnjene s čelno stranjo tri (3) sekunde za vsak strel, izmenjuje se s časom sedem (7) sekund ( $\pm 0,1$  sekunda), ko so tarče obrnjene bočno; in
- d) za vse čase, ko so tarče obrnjene s čelno stranjo, je dopustna toleranca +0,2sekunde – 0,0sekunde.

**2.5.4** Če se za tarče uporablja trde kontrolne plošče, mora biti območje, ki ustreza krogu osem (8), bodisi izrezano iz kontrolne plošče ali izdelano iz kartona, ki olajša točkovanje.

### **3. DOLŽNOSTI OSEBJA NA TEKMOVANJU**

#### **3.1 Obveznosti članov žirije – samo discipline na 25m**

- a) kadar se uporabljajo papirnate tarče, se za discipline na 25m iz RTS žirije in/ali Žirije za pištolo za vsak odsek strelišča ali za vsakih pet (5) do deset (10) tarč določi člana žirije (t.j. enega na vsakega sodnika pri tarčah), ki spremlja sodnika pri tarčah na liniji tarč;
- b) član žirije mora preveriti, ali so bile tarče pred začetkom točkovanja pregledane, preveriti mora število zadetkov, bližino točkovalnih črt, ipd. Dvomljive situacije je treba razrešiti pred začetkom točkovanja;
- c) odločitve o dvomljivih situacijah morata sočasno podati dva (2) člana žirije in sodnik pri tarčah. En član žirije deluje kot predsedujoči in po potrebi vstavi vtični merilnik;
- d) član žirije mora zagotoviti pravilnost vseh rezultatov na črti tarč, ki jih zapiše drugi zapisnikar na črti tarč, in tudi zagotoviti, da so vse odločitve žirije potrjene in pravilno zapisane na strelskih listih; in
- e) član žirije mora preveriti, da tarče niso zalepljene in zadetki niso označeni z barvnimi diski, dokler se ne razreši vseh dvomljivih situacij in drugi zapisnikar ne zapiše pravilnega rezultata.

#### **3.2 Dolžnosti in naloge zapisnikarja - papirnate tarče**

Kadar se uporabljajo papirnate tarče, se lahko za vsako strelsko mesto imenuje zapisnikarja. Zapisnikarji morajo:

- a) izpolniti ali preveriti ustrezne informacije na strelskih listih in tabli za prikaz rezultatov (ime tekmovalca, štartno številko, številko strelskega mesta itd.);
- b) imeti teleskop, če se uporablja daljinsko vodena menjava tarč. Če menjavo tarč nadzoruje zapisnikar, mora pred izdajo znaka za zamenjavo počakati nekaj sekund, da si tekmovalec lahko ogleda svoj zadetek;
- c) vpisati neuradno vrednost vsakega strela na strelski list in na tablo za prikaz rezultatov, ki je postavljena nad ali ob njegovi mizi, s poudarkom, da jo gledalci vidijo; in
- d) na streliščih, kjer se tarče vrnejo na strelsko črto mehansko, se po vsaki seriji desetih (10) strelav shranijo tarče v zaklenjen kovček, ki ga pooblaščen oseba odnese v urad za RTS.

#### **3.3 Dolžnosti in naloge sodnikov pri tarčah in v rovu na 50m in 300m**

- a) število sodnikov v rovu mora ustrezati številu strelskih sodnikov na liniji. Sodniki v rovu so odgovorni za odseke strelišča ali skupino tarč, ki so jim dodeljeni. Zagotavljati morajo hitro menjavo tarč, točkovanje, označitev in dvig tarče za tekmovalčev naslednji strel. Sodniki v rovu so odgovorni:
- b) da na beli površini tarče ni strelnih lukenj in da so oznake strelav na okvirju jasno označene;



- c) če luknje strela ni mogoče najti v tarči, morajo ugotoviti ali je luknja strela na sosednji tarči in ob posvetovanju z žirijo ter sodnikom na liniji rešiti takšno situacijo;
- d) za dodajanje pravih tarč v škatle, kadar se uporabljajo avtomatski menjalniki tarč, za odlaganje postreljenih tarč in pripravo tarč za dostavo uradu za RTS; in
- e) za označevanje kakršnihkoli morebitnih nepravilnosti, ki bi se pojavile na tarčah.

### 3.4 Sodnik pri tarčah za 25m

Sodnik pri tarčah mora biti imenovan za vsak odsek strelišča ali za vsakih pet (5) do deset (10) tarč. Število sodnikov pri tarčah mora ustrezati številu strelskih sodnikov na liniji. Sodnik pri tarčah mora:

- a) biti odgovoren za skupino tarč, ki mu je zaupana;
- b) opozoriti člana žirije na vse strele, ki imajo dvomljivo vrednost in po odločitvi signalizira mesta in vrednosti zadetkov;
- c) zagotoviti, da se tarče hitro točkjuje, natančno označi, polepi in/ali zamenja, če je to potrebno in v skladu s pravili; in
- d) pomagati pri razreševanju spornih situacij v skladu s pravili ISSF ter v sodelovanju s strelskim sodnikom na liniji in žirijo.

### 3.5 Drugi zapisnikar za 25m - papirnate tarče

Vse stopnje disciplin na 25m se uradno točkjuje na strelišču. Drugi zapisnikar je ob črti tarč. Na strelske liste mora beležiti rezultate, kot mu jih sporoči sodnik pri tarčah. Če pride do razlik pri zabeleženih rezultatih med zapisnikarjem in drugim zapisnikarjem, ki jih ni mogoče razrešiti, so veljavni tisti rezultati, ki jih je zabeležil drugi zapisnikar.

### 3.6 Označevalec za 25m - papirnate tarče

Po zaključku točkovanja označevalec zalepi zadetke na tarči, kontrolnih listih in kontrolnih tarčah oz. zamenja tarče ali kontrolne liste, kot mu je naročeno.

## 4. TEKMOVALNA PRAVILA

### 4.1 Ravnanje s papirnatimi tarčami zračna puška 10m in zračna pištola 10m

- a) zamenjavo tarč opravljajo tekmovalci sami pod nadzorom sodnikov;
- b) tekmovalec je odgovoren za streljanje v pravo tarčo; in
- c) takoj po vsaki seriji desetih (10) strelav tekmovalec odložiti deset (10) tarč na priročno mesto. Zapisnikar jih mora dati v zavarovano škatlo, ki jo pooblaščen oseba odnese v urad za RTS.

### 4.2 Ravnanje s papirnatimi tarčami puška 50m in 50m pištola

- a) če se uporablja **avtomatske nosilce tarč** ali menjalnike, lahko zamenjavo tarč izvaja/nadzoruje tekmovalec sam ali zapisnikar;
- b) v vsakem primeru je tekmovalec odgovoren za streljanje v pravo tarčo; in
- c) če tekmovalec meni, da je **označevanje ali menjava tarč prepočasna**, lahko to sporoči sodniku. Če sodnik ali žirija ugotovi, da je zahteva upravičena, mora popraviti nastalo situacijo. Če tekmovalec ali funkcionar ekipe meni, da je označevanje ali menjava tarč še vedno prepočasna, lahko ponovno poda ugovor žiriji. Žirija lahko dodeli podaljšanje časa za največ 10 minut. Takšnih zahtev ni mogoče podati v zadnjih 30 minutah tekmovanja, razen v primeru nenavadnih okoliščin.

### 4.3 Preveč strelav v papirnati tarči

- a) če tekmovalec ustrel **več strelav** v eno izmed svojih TEKMOVALNIH tarč, kot je določeno v programu za zadevno disciplino, ni kaznovan za prva dva (2) strela;
- b) za tretjo in vsako nadaljnjo nepravilnost te vrste se tekmovalca kaznuje z odvzemanjem dveh (2) krogov za vsak tak nepravilni strel v zadevni disciplini;
- c) kazni odvzema dveh (2) krogov je treba uveljaviti v serijah, v katerih je prišlo do tretjega ali nadaljnjih nepravilnih strelav. Poleg tega mora sprožiti manj strelav v naslednje tarče, tako da število strelav ne preseže števila, predvidenega za disciplino;



- d) postopek točkovanja v tem primeru zahteva prenos vrednosti preveč izstreljenega strela (strel) na tarčo (tarče) z manjšim številom strel, kot jih je predvideno v programu, tako da ima vsaka tarča zapolnjeno kvoto strel, ki jih določajo program in pravila;
- e) če strela (strel), ki ga je treba prenesti, ni mogoče natančno določiti, se najnižje ovrednoteni strel (strele) prenese na naslednjo tarčo (tarče) ali strel (strele) z najvišjo vrednostjo prenese na prejšnjo tarčo (tarče), tako da tekmovalec ne dobi nobene prednosti v primeru „štetja nazaj“; in
- f) vse discipline Puška 3-položaji se obravnavajo kot ena (1) disciplina.

**4.4 Ko so dovoljeni poskusni strelji.** Ko so med tekmovanjem dovoljeni poskusni strelji, ker je bil tekmovalec moten ali ga je bilo treba premakniti na drugo strelsko mesto, in kadar zaradi avtomatskega sistema papirnih tarč ni mogoče omogočiti nove poskusne tarče, se poskusni strelji streljajo na naslednjo neuporabljeno tekmovalno tarčo. Po navodilih strelskega sodnika ali članov žirije morata biti v naslednje tekmovalne tarče ustreljena po dva (2) tekmovalna strela;

## 5. POSTOPKI TOČKOVANJA

### 5.1 Točkovanje urada za RTS

Kadar se za v nadaljevanju našteje discipline uporabi papirne tarče, jih je treba točkovati v uradu za RTS:

- a) discipline Puška na 10m, 50m in 300m;
- b) discipline Pištola na 10m in 50m;
- c) discipline Premikajoča se tarča na 10m in 50m; in
- d) vsi rezultati v teh disciplinah ali stopnjah na strelišču se razumejo kot začasni rezultati.

**5.1.1 RTS žirija** mora nadzorovati vso točkovanje in delo, opravljeno v pisarni točkovanja in rezultatov ter, kadar se uporabljajo papirne tarče, na liniji tarč za 25m. RTS žirija vodi točkovanje vprašljivih strel, določa njihovo vrednost in rešuje vsa vprašanja ali ugovore na točkovanje.

**5.1.2** Vse tarče za discipline, ki jih mora točkovati urad za RTS, je treba ob primernem varovanju prenesti v zaklenjenem kovčku od črte tarč do urada za RTS takoj po streljanju nanje.

**5.1.3** Tekmovalne tarče za discipline, ki jih točkuje urad za RTS, morajo biti oštevilčene in se morajo skladati s strelskim listom. Urad za RTS je odgovoren za pravilno številčenje tarč in mora preveriti tarče pred vsako disciplino, preden jih odda Glavnemu strelskemu sodniku (CRO) ali ostalim sodnikom.

**5.1.4** V uradu za RTS morajo sodniki preverjati v nadaljevanju našteje postopke točkovanja:

- a) določanje vrednosti posameznih strel;
- b) določanje in štetje notranjih desetk;
- c) dodajanje vrednosti zadetkov, katerim so bili odvzeti krogi;
- d) dodajanje rezultatov posameznih serij ter skupnega rezultata; in
- e) vsaka uradna oseba mora potrditi svoje delo tako, da na tarčo, strelski list ali rezultate vpiše začetnice svojega imena.

### 5.2 Določanje vrednosti zadetkov - papirne tarče

**5.2.1** Vsi zadetki so ocenjeni glede na največjo vrednost točkovanega območja tarče ali kroga, ki ga je zadela ali se ga je dotaknila luknja izstrelka. Če se je luknja izstrelka dotaknila kateregakoli dela kroga višje vrednosti, se zadetek oceni z višjo vrednostjo obeh točkovanjih območij. To se določi tako, da se bodisi luknja izstrelka ali vtični merilnik vtaknjen v luknjo, dotika kateregakoli dela zunanega roba točkovanega kroga. Izjema tega pravila je točkovanje notranjih desetk na tarči za zračna puška 10m .

**5.2.2** Spornim zadetkom je treba vrednost določiti s pomočjo merilnika ali druge naprave. Merilnike se mora vedno vstaviti v luknjo izstrelka pri vodoravnem položaju tarče.

**5.2.3** Kadar je natančna uporaba vtičnega merilnika otežena zaradi tesne bližine luknje drugega izstrelka, kadar je luknja izstrelka močno strgana ali se dve luknji izstrelkov prekrivata, se mora vrednost zadetka oceniti z uporabo prozornega prekrivnega materiala in z graviranim



obročem ustrezne velikosti. Takšen merilnik za točkovanje pomaga rekonstruirati resnični položaj lukenj izstrelkov in točkovalnega kroga.

**5.2.4** Če se dva sodnika za točkovanje ne strinjata z vrednostjo zadetka, morata takoj zahtevati, da odloči žirija.

**5.2.5** Vtični merilnik se sme vstaviti samo enkrat v posamezno luknjo izstrelka, to pa lahko naredi samo član žirije. Zato morajo sodniki za točkovanje na tarči označiti uporabo merilnika skupaj s svojimi začetnicami in rezultatom.

### **5.3 Postopki točkovanja na 25m - papirnate tarče**

Postopke točkovanja mora nadzorovati žirija. Strelski list (ki ga hrani drugi zapisnikar) mora podpisati oseba, ki je zadolžena za tarče in član žirije na črti tarč. Originalni list je treba varovano poslati v urad za RTS za dodatno preverjanje in dokončni zapis.

#### **5.3.1 Zdrski streli**

- a) strelav, ustreljenih med premikanjem tarče, se ne sme šteti kot zadetke, razen če je največja vodoravna dimenzija luknje strele (površinsko sled svinca/krogle na tarči se ignorira) manjša od 7,0mm v disciplinah na 25m robni vžig 5,6mm (.22"), ali 11,0mm v disciplini 25m pištola s središčnim vžigom; in
- b) vodoravno podaljšano luknjo strele v tarči je treba izmeriti z merilnikom zdrsa. Kadar se notranji rob vgraviranih črt na merilniku zdrsa dotika točkovalnega kroga, se zadetek oceni z višjo vrednostjo teh dveh območij.

**5.3.2** Takoj, ko sodnik pri tarčah dobi signal, da je strelišče varno, se mora tarča obrniti. Sodnik pri tarčah mora skupaj vsaj z enim članom žirije sporočiti vrednosti zadetkov na vsaki tarči in jih glasno zaklicati zapisnikarju na strelski črti. Zapisnikar jih zapiše na Zapisnik strelišča in/ali na majhno tablo za prikaz zadetkov blizu svoje mize. Drugi zapisnikar mora spremljati sodnika pri tarčah in zapisovati vrednosti strelav na strelski list. Mesto in vrednost strele na tarči morata biti prikazana tekmovalcu in gledalcem na spodaj opisani način:

- a) uporaba barvnih diskov v disciplini 25m hitrostrelna pištola: Ti diski morajo imeti premer od 30mm do 50mm. Na eni strani morajo biti obarvani rdeče, na drugi strani belo. Skozi sredino mora biti vstavljeno vreteno, podaljšano na vsaki strani, s premerom približno 5mm in z dolžino 30mm. Po vsaki seriji petih (5) strelav in po določitvi ter izklicu vrednosti strelav, sodnik pri tarčah vstavi diske v luknje strelav;
- b) desetko je treba označiti tako, da je rdeča stran diska obrnjena proti tekmovalcu. Vrednosti, ki so manjše od deset, je treba označiti tako, da je proti tekmovalcu obrnjena bela stran. Ko so zadetki označeni na tak način, mora biti skupni rezultat serije prikazan na mali tabli za prikaz rezultatov, ki je postavljena blizu strelske črte, zapisati pa jih mora tudi drugi zapisnikar. Razglasiti je treba tudi seštevek serije. Nato je treba diske odstraniti, tarče pa zalepiti;
- c) v disciplinah 25m standardna pištola, 25m pištola in 25m pištola s središčnim vžigom se vrednosti strelav in njihova mesta kaže s palico, ki ima ročaj dolžine približno 300mm in na enem koncu mali disk s premerom od 30mm do 50mm, na eni strani obarvan rdeče, na drugem pa belo. Disk se položi preko luknje zadetka v krog desetke, tako da je rdeča stran diska obrnjena proti tekmovalcu, ko sodnik pri tarčah izkliče vrednost zadetka. Za zadetke, katerih vrednost je manjša od deset, se položaj zadetka pokaže z belo stranjo diska. Kadar se serijo strelav izstrelji v isto tarčo, se sporočanje rezultatov prične z desetkami. Skupni rezultat serije je treba izklicati po prikazu vseh posameznih strelav; in
- d) poskusne strele je treba prikazati in zabeležiti.

**5.3.3** Sodnik pri tarčah in strelski sodnik morata potrditi, da so rezultati na tabli za prikaz zadetkov enaki, kot so zabeleženi na črti tarč. Če pride do razlik v mnenju glede zapisa vrednosti strele, je treba zadevo nemudoma rešiti.

**5.3.4** Takoj ko so zadetki prikazani in zabeleženi:

- a) se tarče zalepi in pripravi za naslednjo serijo (disciplina 25m hitrostrelna pištola in hitrostrelne stopnje); ali
- b) se tarče zamenja in zalepi kontrolne tarče ali zamenja za naslednjo serijo; ali
- c) se tarče in kontrolne tarče odstrani in jih zamenja z novimi tarčami za naslednje tekmovalce.

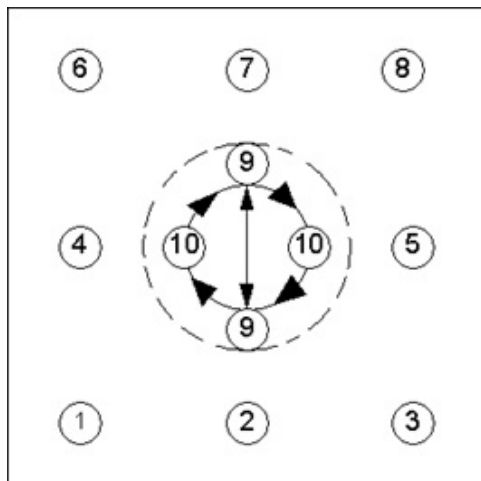
**5.3.5** Preden tekmovalec zapusti strelišče, mora podpisati izpolnjen strelski list zraven skupnega rezultata, s čimer potrdi svoj rezultat.



- 5.4 Razrešitev izenačenj**  
Za razrešitev izenačenj glej Splošna tehnična pravila 6.15
- 5.5 Ugovori pri papirnatih tarčah**
- 5.5.1** Kadar se uporablja papirnate tarče, lahko tekmovalec ali funkcionar ekipe ugovarja rezultatu, če meni, da je bil zadetek točkovan ali zabeležen napačno, razen v primerih, ko se za določanje vrednosti zadetkov uporablja merilnik in so odločitve končne in na te odločitve ni možno ugovarjati. Ugovor je lahko podan samo za določen strel. Če je ugovor podan še za druge strele, je treba za njih ponovno plačati pristojbino.
- 5.5.2** Ugovore v zvezi s točkovanjem je mogoče vložiti le na vrednosti zadetkov, ki se jih je določilo brez uporabe merilnika, ali kadar se zdi, da so bili v seznam rezultatov ali strelski list vnesene nepravilne vrednosti.
- 5.5.3** Pristojbino za ugovor (50,00 EUR) je treba plačati ob podajanju ugovora.
- 5.5.4** Kadar se uporablja papirnate tarče in se jih točkuje v uradu za RTS, ima funkcionar ekipe ali tekmovalec pravico do ogleda spornega zadetka (zadetkov), vendar se tarč(e) ne sme dotakniti.
- 6. POSTOPKI TOČKOVANJA IN OZNAČEVANJA na 300m**
- 6.1** Pokazovalec mora označiti zadetek takoj, ko prejme signal, da je bil strel ustreljen na določeno tarčo. Kazanje zadetkov mora potekati skladno s spodaj opisanim sistemom. Takoj, ko pokazovalec v rovu prejme signal za označevanje, mora:
- znižati** tarčo;
  - pokriti** luknjo s prozorno nalepko in prekriti z nalepko kontrastne barve, s čimer označi pozicijo zadnjega strela;
  - dvigniti tarčo**; in
  - prikazati** vrednost zadetka po sistemu z lopatico.
- 6.2** Kadar se za označevanje vrednosti zadetkov uporablja kazalno lopatico, se mora to opraviti s tanko okroglo lopatico s premerom od 200mm do 500mm. Na eni strani je obarvana črno, na drugi pa belo in je nameščena na tanki palici, ki je običajno pritrjena na beli strani, 30mm do 50mm desno od središča.
- 6.3** **Vrednost** zadetkov se prikaže kot je navedeno v nadaljevanju (glej diagram):
- položaj **zadnjega zadetka** mora biti označen;
  - vrednost zadetka 1, 2, 3, 4, 5, 6, 7 ali 8 točk mora biti prikazana tako, da se lopatico, obrnjeno s **črno stranjo proti strelski črti**, v pokončnem položaju postavi na ustrezno piko na okviru tarče, kot je prikazano na sliki spodaj;
  - če je **zadetek devetka**, je treba lopatico dvakrat premakniti navzgor in navzdol preko črnega sredinskega polja tarče, pri čemer je k strelski črti obrnjena bela stran lopatice;
  - če je **zadetek desetka**, je treba lopatico, obrnjeno z belo stranjo proti strelski črti, pred črno sredino tarče dvakrat krožno premakniti v smeri urinega kazalca, kot je prikazano na spodnji skici;
  - strel, ki **ne zadene tarče**, se označi samo s premikanjem črne strani kazalne lopatice tri (3) ali štirikrat (4) vstran prek lica tarče; in
  - če je zadetek na kartonu tarče, vendar **ne v točkovalnem območju**, se najprej pokaže, da gre za zgrešen, nato pa položaj zadetka.



#### 6.4 Shema znakov za zadetke



- 6.5** Poskusne tarče morajo biti v zgornjem desnem kotu jasno označene s črno diagonalno črto, ki mora biti na ustrezni razdalji in pri normalnih svetlobnih pogojih jasno vidna s prostim očesom. V primeru tarč, upravljanih iz rova, se poskusna tarča, medtem ko tekmovalec strelja TEKMOVALNE strele, ne sme pojaviti.



**International Shooting Sport Federation**  
**Internationaler Schiess-Sportverband e.V.**  
**Fédération Internationale de Tir Sportif**  
**Federación Internacional de Tiro Deportivo**

## **7. PRAVILA ZA PUŠKE**

**Zračna puška 10m posamezno**

**Zračna puška 10m mešani pari**

**Puška – 50m**

**Puška – 300m**

**Standardna puška – 300m**

**Ekipna tekmovanja**

Izdaja 2022 (prvo tiskanje 01/2023)  
Veljavno od 1. januarja 2022  
Objava ISSF 28.08.2023

Sodniška komisija SZS 12.09. 2023

*Opomba: V primeru nejasnosti besedila v prevodu se uporablja original angleška verzija, objavljena na spletni strani ISSF.*

### **POGLAVJA**

<b>7.1</b>	<b>SPLOŠNO</b> .....
<b>7.2</b>	<b>VARNOST</b> .....
<b>7.3</b>	<b>NORMATIVI ZA STRELIŠČA IN TARČE</b> .....
<b>7.4</b>	<b>PUŠKE IN STRELIVO</b> .....
<b>7.5</b>	<b>PRAVILA OBLAČENJA</b> .....
<b>7.6</b>	<b>POSTOPKI V ZVEZI S STRELSKIMI DISCIPLINAMI IN PRAVILA TEKMOVANJ</b>
<b>7.7</b>	<b>DISCIPLINE S PUŠKO</b> .....
<b>7.8</b>	<b>KAZALO</b> .....

**OPOMBA:** Če skice in tabele vsebujejo specifične informacije, so slednje enako pomembne kot oštevilčena pravila.

V celotnem razdelku 7 besedilo v poševnem tisku ni del pravila, ampak je vključeno, da pojasni "duh in namen" ustreznega pravila, da se športnikom, trenerjem in žirijam pomaga pri odločitvi, ali se pravilo uporablja v danih okoliščinah.



## 7.1 SPLOŠNO

- 7.1.1** Ta pravila so del Tehničnih pravil ISSF in veljajo za vse discipline streljanja s puško.
- 7.1.2** Vsi tekmovalci, vodje ekip in funkcionarji morajo poznati pravila ISSF in hkrati zagotoviti, da so ta navodila upoštevana. Vsak tekmovalec je odgovoren za ravnanje v skladu s temi pravili.
- 7.1.3** Kadar se pravilo nanaša na tekmovalce desničarje, velja nasprotno tudi za tekmovalce levičarje.
- 7.1.4** Pravilo se mora upoštevati enotno tako za moške kot tudi za ženske discipline, razen če se izrecno nanaša na moške ali ženske discipline.

## 7.2 VARNOST

### VARNOST JE NAJPOMEMBNEJŠA

Za varnostna pravila ISSF glej pravilo 6. 2.

## 7.3 NORMATIVI ZA STRELIŠČA IN TARČE

Tarče in normativi za tarče so navedeni v poglavju 6.3. Zahteve za strelišča in druge objekte so navedene v poglavju 6.4.

## 7.4 PUŠKE IN STRELIVO

### 7.4.1 Normativi za vse puške

**7.4.1.1 Puške z enim nabojem.** Uporabi se lahko samo puške, ki se ročno napolnijo z enim nabojem pred vsakim strelom, razen pri disciplini 300m standardna puška, kjer je dovoljena uporaba puške za disciplino International Military Sport Council (CISM) 300m puška, če je predhodno pregledana s strani kontrole opreme pred tekmovanjem.

**7.4.1.2 Ena puška na disciplino.** Samo eno (1) puško je dovoljeno uporabiti na eliminacijah, kvalifikacijah in v finalu ene (1) discipline. Zaklepa, cevi in kopita se ne sme zamenjati, razen snemljive ramenjače. Dodatke, pritrjene na zaklep, cev ali kopito je dovoljeno zamenjati. Pokvarjeno puško je dovoljeno zamenjati v skladu s pravilom 6.13.3, z odobritvijo žirije.

**7.4.1.3 Sistemi za zmanjšanje premikanja ali oscilacije.** Vse naprave, mehanizmi ali sistemi, ki aktivno zmanjšajo, upočasnijo ali umirijo nihanje ali premikanje puške preden je izstreljen izstrelek, so prepovedani.

**7.4.1.4 Pištolski ročaji.** Pištolski ročaj za desno roko ne sme biti zasnovan tako, da počiva na jermenu ali na levi roki.

**7.4.1.5 Cevi in cevni podaljški** ne smejo biti luknjani na noben način. Uporaba kompenzatorjev in plinskih zavor na puškah je prepovedana. Prepovedane so vsakršne konstrukcije ali naprave znotraj cevi razen zavojev v cevi in naprave za vložitev naboja ali izstrelka. Podaljške mora pregledati nadzor opreme, ki so jo tekmovalec udeleži bodisi za predtekmovanja ali pri potekmovalnem preverjanju.

### 7.4.1.6 Namerilne naprave

Na muhi ali na merku so lahko pritrjeni svetlobni ali polarizirajoči filtri, vendar namerilne naprave ne smejo imeti nikakršnega sistema leč; *Namen tega pravila je prepovedati uporabo kakršnega koli "sistema leč", ki bi deloval kot teleskop, povečal sliko vida, ki jo vidi športnik. Edina izjema pri tem je, da lahko športnik, ki potrebuje optično korekcijo, da vidi jasno sliko pogleda, pritrji eno samo lečo na zunanost dioptrija, ne pa tudi na notranost. Poleg tega je dovoljeno nošenje kontaktnih leč ali nadomestka za naravno lečo, ker so bistvenega pomena za normalen vid športnika, ko ne strelja, in niso zunanji dodatki, ki so namenoma namenjeni povečavi slike pogleda;*

- b) Na puško ne smejo biti pritrjeni sistemi za izboljšanje osvetljave, optične namerilne naprave, optični sistemi ali teleskopi;
- c) Le na zadnji merek je lahko pritrjeno eno samo korekcijsko steklo; ali pa lahko tekmovalec nosi korekcijske leče ali očala ali filtre ali barvne leče;
- d) Prepovedana je vsakršna naprava, programirana za aktiviranje sprožilnega mehanizma;





- e) Senčilo je lahko pritrjeno na puško ali zadnji merek. Senčilo ne sme biti širše kot 30 mm (A), na strani očesa, ki ne meri, pa se ne sme raztezati več kot 100 mm (B) od sredine odprtine merka. Senčila se na strani, ki meri ne sme uporabljati; Kadar se strelja z desnega ramena, medtem ko se meri z levim očesom, se sme uporabljati prizmo ali zrcalno napravo, ki ne sme imeti povečevalne leče ali lečja. Tovrstne naprave se ne sme uporabljati pri streljanju z desnega ramena in hkratni uporabi desnega očesa ali obratno.

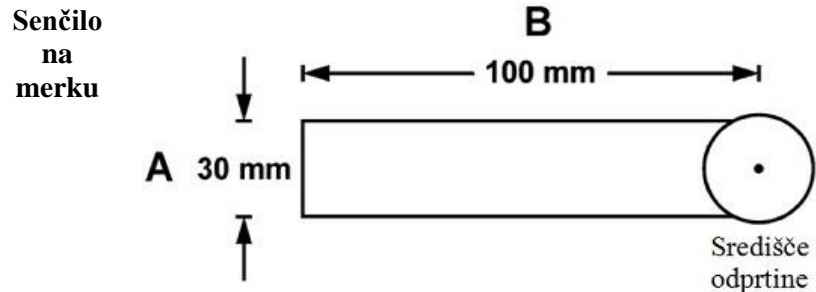


Diagram senčila na zadnjem merku – diopterju

- f) Pri zračnih in standardnih puškah mora biti prednji merek okroglega profila, gledano skozi zadnji merek, in ne sme imeti zunanje oblike ali dodatkov, ki bi se lahko uporabili kot vodoravna referenca. Dovoljeni so notranji elementi, ki vsebujejo vodoravno in/ali navpično referenco.

#### 7.4.1.7 Elektronski sprožilci so dovoljeni pod pogojem, da:

- so vse komponente čvrsto pritrjene in vsebovane v mehanizmu ali kopitu puške, tako da baterija in žice z zunanje strani niso vidne;
- sprožilec se aktivira z desno roko strelca desničarja ali z levo roko strelca levičarja;
- vsi deli so prisotni, ko se puško predloži v kontrolo oddelku za kontrolo opreme;
- je puška z vsemi nameščenimi komponentami v skladu s pravili, ki urejajo izmere in maso za zadevno disciplino.

#### 7.4.2 Normativi za Standardno puško - 300m in Zračno puško - 10m

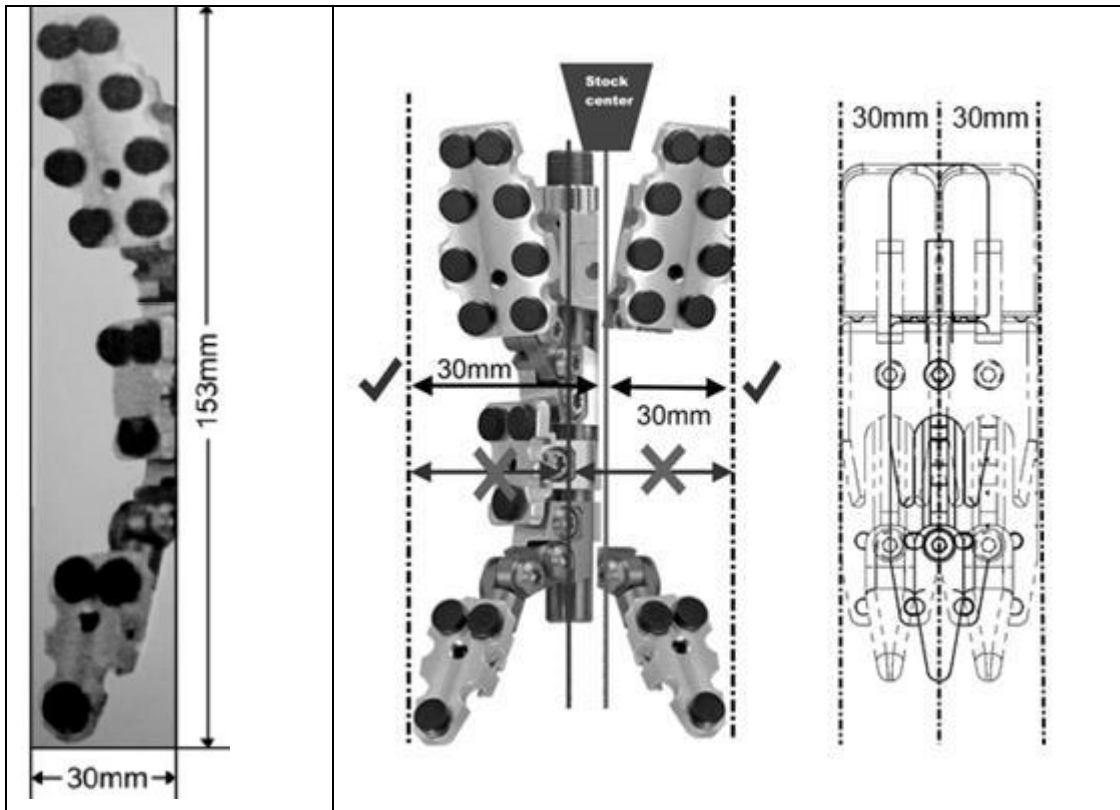
Normativi so prikazani v tabeli izmer diagrami 7.4.4.1 in v tabeli izmer za puške 7.4.4.2.

##### 7.4.2.1 Definicija

Naslednja definicija je vključena, da se odpravi kakršen koli dvom glede delov puške, navedenih v Pravilih streljanja z puškami:

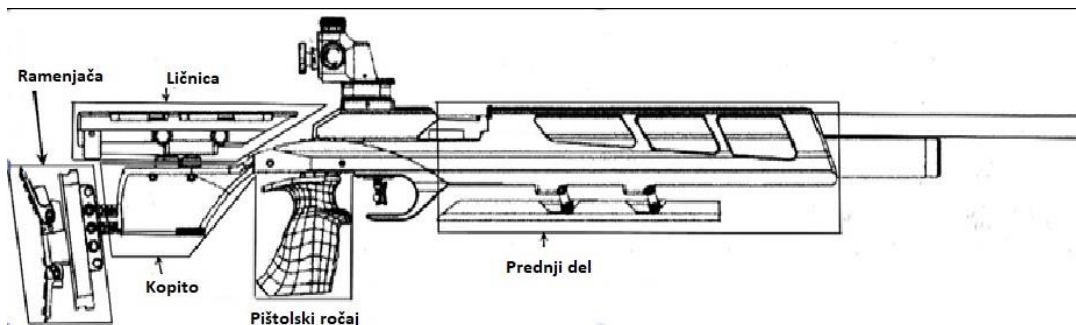
- Kopito:** je osnovni okvir puške, na katerega so pritrjeni cev z zaklepom, merki, pištolski ročaj in zadnji del kopita. Na leseni puški je kopito iz enega kosa ter bi vključevalo prednji del, ličnico, pištolski ročaj in zadnji del kopita.
- Zadnji del kopita:** je del puške med pištolskim ročajem in ramenjačo. To je skrajni zadnji podaljšek kopita, ki je lahko zamaknjen na obe strani središčnice izvrtine cevi. Najnižja točka kopita, ne sme biti več kot 140 mm merjeno od središčnice izvrtine cevi. Ta omejitev ne velja za puške z lesenim kopitom. Kopito ima lahko nastavljiv podaljšek na katerega je nameščena ramenjača. Ta podaljšek ni vključen v spodnjo mero 140 mm.
- Ramenjača:** ramenjača je premični končni del kopita, ki se običajno naslanja na tekmovalčevo ramo, ko je v položaju za streljanje. Skupna širina ne sme presegati 30 mm. Ramenjača se lahko premakne navzgor ali navzdol, v desno ali v levo od središčnice kopita in/ali obrača navpično in/ali vodoravno okoli svoje osi, vendar noben del zunanje roba ne sme segati več kot 30 mm od središčnice. Če se uporablja ramenjača, ki ima več delov, se lahko vsak del obrne desno ali levo, vendar morajo biti vse prilagoditve znotraj celotne širine. Globina krivulje ramenjače ne sme presegati 20 mm (7.4.4.2.G), merjeno od najnižje točke, ki je v stiku z ramo.

Za preverjanje celotne širine ramenjače se lahko uporabi šablona z notranjimi merami 153 mm x 30 mm. Ramenjača je ustrezna, če se prilega šabloni in noben del ni odmaknjen več kot 30 mm od navidezne središčnice kopita.



- d) Ličnica: del puške, na katerega tekmovalec nasloni glavo ali lice. Lahko je sestavni del puške z lesenim kopitom ali nastavek, ki je nastavljen gor ali dol in bočno. Če se premakne bočno, zunanji del katerega koli roba ne sme biti oddaljen več kot 40 mm od središčnice kopita. Na površino ličnice se lahko namesti mehak material.
- e) Prednji del kopita: prednji del kopita pod cevjo, ki se dotika tekmovalčeve podporne roke. Ta ima lahko nastavljen ali odstranljiv del za povečanje globine, vendar mora zagotavljati ravno površino. Lahko je nagnjena, vendar najnižja točka ni sme biti več kot 140 mm pod središčnico izvrtine cevi, širina pa ne sme presegati 60 mm. Če je širina nastavljivega dela širša od zgornjega dela prednjega dela, je lahko zamaknjena levo ali desno, vendar zunanji rob ne sme biti oddaljen več kot 30 mm od središčnice cevi. Materiala, ki izboljša oprijem, ni dovoljeno dodajati in ne sme biti anatomsko oblikovan.  
Opomba: podaljšek prednjega dela ni naslon za dlan ni v nasprotju s pravilom 7.6.1.3g tudi, če je snemljiv.
- f) Pištolski ročaj: Pištolski ročaj ne sme segati bočno (na stran) več kot 60 mm od navpične črte, ki je pravokotna na središčnico cevi. Najnižja točka ne sme segati več kot 160 mm od središčnice cevi. Materiala, ki omogoča boljši oprijem, ni dovoljeno dodajati in ne sme biti anatomsko oblikovan.
- g) Luknja za palec; naslon za palec, naslon za dlan, podloga za peto in vodna tehnica so prepovedani. Opora za dlan je vsakršna izboklina ali podaljšek na pištolskem ročaju, ki je namenjen preprečevanju zdrsa roke. Opora za dlan je opredeljena v pravilu 7.4.5.2 in je dovoljena samo na puški 50m.

Skica definiranih pojmov : Opomba: ta diagram je namenjen ponazoritvi položaja delov, opisanih v a) do g)



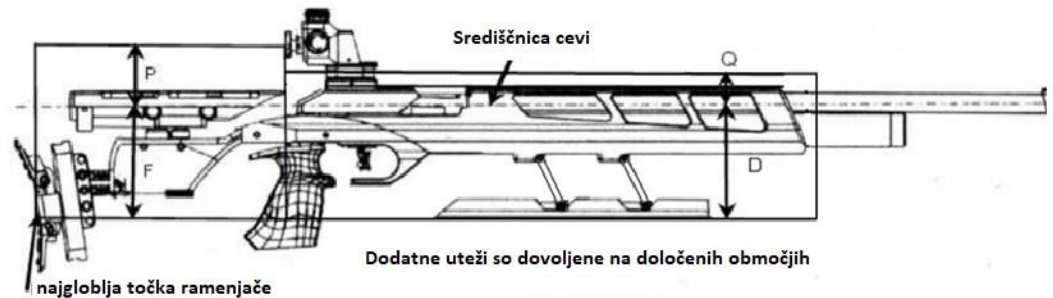


### 7.4.2.2

#### Uteži

- Dovoljene so uteži na cevi s polmerom do 30mm od sredine cevi. Uteži se lahko premika vzdolž cevi;
- Vse naprave ali uteži, ki štrlijo izven zadnjega dela kopita morajo biti pritrjene kot fiksni del kopita (vijaki ali druga sredstva za pritrnitev). Ne smejo štrleti navzven več kot 25 mm od središčnice zadnjega dela kopita in navzdol ne več kot 140 mm, merjeno od središčnice cevi (Pravilo 7.4.4.2 f).
- Uteži, poleg uteži za cev se lahko pritrji na katerikoli del puške, vendar morajo biti znotraj območij, prikazanih na skici. Uteži na ali v spodnjem delu sprednjega dela kopita ne smejo vodoravno (bočno) segati dlje od središčne črte cevi, kot je razdalja največje oddaljenosti ličnice od središčnice cevi (dimenzija J2). Uteži v predelu zadnjega dela kopita ne smejo segati dlje od črte, ki je pravokotna na najglobljo točko ramenače.
- Uteži morajo biti togo pritrjene na puško s poltrajnimi sredstvi tako, da jih ni mogoče po nesreči izmakniti ali premakniti. Uporaba kakršnih koli lepilnih trakov za pritrnitev uteži ni dovoljena.

*Tekmovalce opozarjamo, da je podoba športnika in njihove opreme pri snemanju in fotografiranju skladna s predstavitvijo olimpijskega športa, zato orožje in pripomočki ne smejo izgledati kot, da so povezani z lepilnim trakom, kabelskimi vezicami ali drugimi začasnimi sredstvi. Velika skupina svinčenih avtomobilskih uteži za uravnoteženje koles je grda in neprimerna in bi se jih moralo skriti ali se jih izogibati. Sprejemljive so izdelane kovinske uteži, trdno pritrjene na puško znotraj dovoljenih območij, kot je prikazano na skici.*



Za vse mere glejte diagram mer puške 7.4.4.1 in tabelo mer puške 7.4.4.2.

### 7.4.3

#### Normativi, ki veljajo samo za Standardno puško - 300m


Vse standardne puške za streljanje z razdalje 300m morajo biti skladne s specifikacijami, prikazanimi v **Tabeli izmer za puške** in z naslednjimi omejitvami:

- najmanjša teža proženja znaša 1500 gramov. Težo proženja se mora izmeriti s cevjo v navpičnem položaju. Težo proženja se mora preveriti takoj po zadnji seriji. Izvedejo se lahko največ trije (3) poskusi dviga uteži. Vsak tekmovalec, čigar puška ne prestopi testa, mora biti diskvalificiran.
- v vseh položajih se mora brez spremembe uporabiti isto puško. Dovoljena je nastavitev ramenače in mejnika za roko, menjava vložkov prednjega merka, nastavitev merka ali njegovega okularja. Odstranitev lične opore med tekmovanjem je dovoljena pod nadzorom žirije samo za čiščenje cevi in odstranitev zaklepa; vendar pa njen položaj ob zamenjavi ne sme biti spremenjen; in hitri pritrilni elementi niso dovoljeni.
- celotna dolžina cevi, vključno s kakršnimkoli cevničnim podaljškom, merjeno od zadnjega konca zaklepa do očitnega ustja, ne sme presegati 762mm.

### 7.4.4

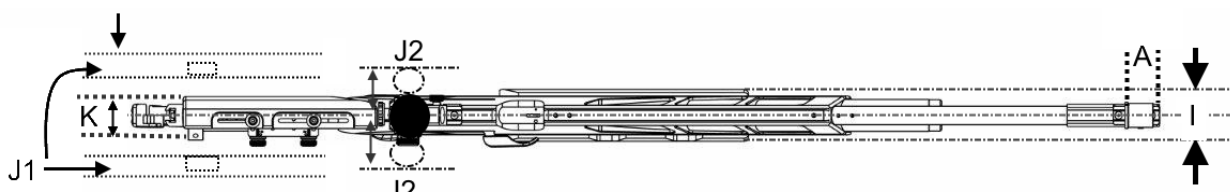
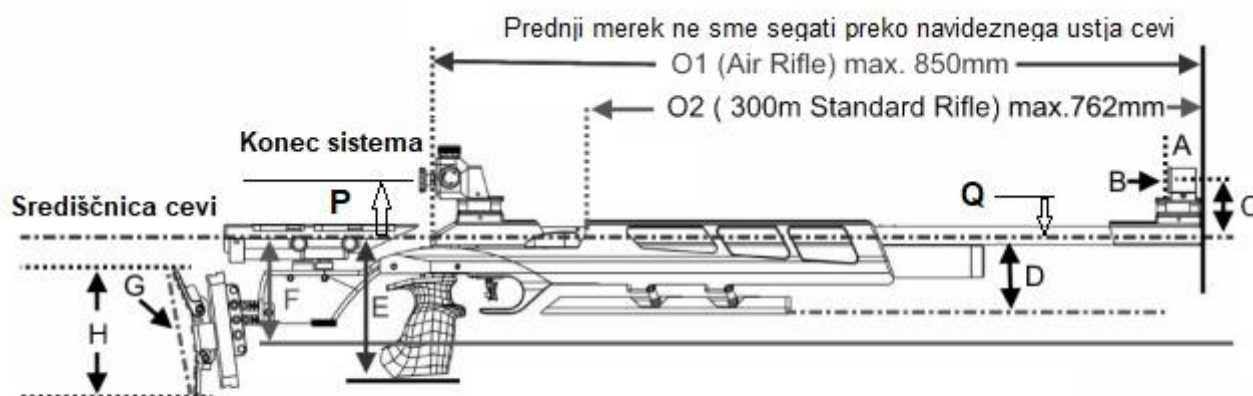
#### Normativi, ki veljajo samo za Zračno puško - 10m

Vsakovrstna puška na stisnjeni zrak ali plin, ki je skladna s specifikacijami, prikazanimi v **Tabeli izmer za puške**, in z naslednjimi dodatnimi omejitvami:

- celotna dolžina sistema zračne puške, merjeno od zadnjega dela mehanizma do očitnega ustja, ne sme presegati 850mm; in
- ohišje prednjega merka ne sme segati preko očitnega ustja.
- Nobena zračna puška ne sme preseči 7,5 joulov in mora imeti to oznako 



#### 7.4.4.1 Tabela izmer diagrami



#### 7.4.4.2 Tabela izmer za puške

Dimenzije C, D, E, F, J1, J2, K, P in Q se meri od središčnice cevi

Ključ	LASTNOSTI PUŠKE	Standardna puška - 300m	Zračna puška - 10m
A	Dolžina ščitnika prednjega merka (tunela)	50mm	50mm
B	Premer ščitnika prednjega merka (tunela)	25mm	25mm
C	Razdalja od sredine obroča prednjega merka ali vrha mušice do sredine vrtine	80mm	80mm
D	Globina prednjega dela kopita	140mm	140mm
E	Najnižja točka pištolskega ročaja	160mm	160mm
F	Najnižja točka kopita, med pištolskim ročajem in ramenjačo (ne velja za lesena kopita)	140mm	140mm
G	Globina krivulje ramenjače	20mm	20mm
H	Dolžina ramenjače od vrha do konice	153mm	153mm
I	Največja debelina prednjega dela	60mm	60mm
J <sup>1</sup>	Največja oddaljenost lične opore od navpične ravnine, pravokotne na središčnico cevi	40mm	40mm
J <sup>2</sup>	Največja oddaljenost katerega koli dela pištolskega ročaja od navpične ravnine, merjeno na središčnico cevi	60mm	60mm
K	Zamik ramenjače merjeno od levega ali desnega roba ramenjače do središča normalnega položaja ramenjače 7.4.2.1	30mm	30mm
L	Teža proženja	1500gramov najmanj	prosto
M	Masa z namerilnimi napravami (in mejnikom za roko - 300m)	Do 5,5kg	Do 5,5kg
N	Ohišje prednjega merka ne sme posegati preko očitnega ustja cevi puške	ne sme presegati	ne sme presegati
O <sup>2</sup>	Standardna puška: celotna dolžina cevi vključno s podaljškom (od ustja do prednjega konca zaklepa)	762mm	---



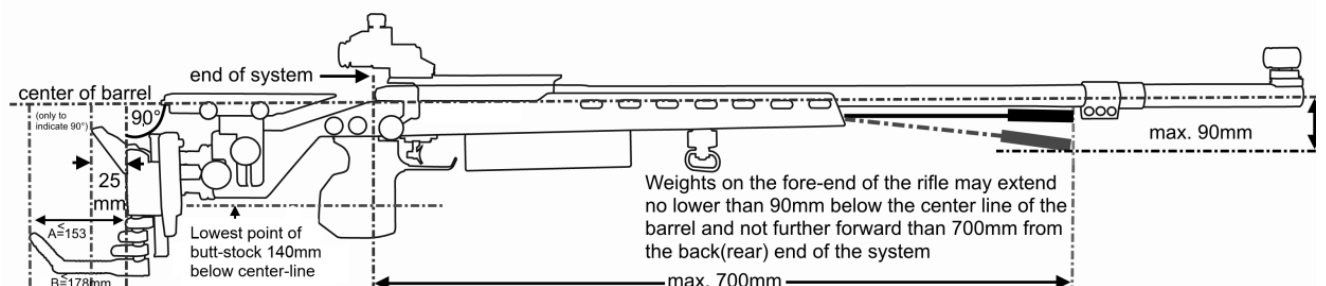


O <sup>1</sup>	Zračna puška: celotna dolžina sistema zračne puške (do zadnjega dela sistem puške)	---	850mm
P	Maksimalna višina uteži za zadnjim merkom	60mm	60mm
Q	Maksimalna višina uteži med prednjim in zadnjim merkom	30mm	30mm

#### 7.4.5 Normativi, ki veljajo za Puško - 50m

Dovoljene so vse puške, ki so vrtane za naboj 5,6mm (.22") z robnim vžigom Long Rifle. Ta pravila ne morejo prepovedati vseh možnih kombinacij dodatkov, ki se lahko namestijo na puške, kot so dodatne namerilne naprave itd., vendar je "duh in namen" (v skladu s pravilom 6.8.13) tega pravila, da morajo imeti 50-metrške puške splošen videz, kot je prikazan na spodnjem diagramu, tj. na puško je lahko naenkrat nameščen samo en komplet merkov, zadnjice, naslona za dlan ali raztegljivega prednjega dela itd. To ne preprečuje zamenjave teh predmetov med katero koli stopnjo tekmovanja.

- masa puške za moške in ženske ne sme presegati 8,0kg z vsemi uporabljenimi dodatki, vključno z oporo za dlan ali mejnikom za roko;
- uteži na, ali v spodnjem delu kopita ali ramenjače vodoravno (bočno) ne smejo segati prek središnice cevi dlje od oddaljenosti najdaljšega dovoljenega podaljška ličnice od središnice cevi.
- Uteži ne smejo segati nazaj dlje od črte, pravokotne na najglobljo točko ramenjače;
- uteži, pritrjene na ramenjačo, morajo biti trdno pritrjene in ne z lepilnim trakom prilepljene na ramenjačo;
- uteži, pritrjene na prednjem delu puške ne smejo segati nižje od 90mm pod središčnico cevi in naprej od zadnjega konca sistema ne več kot 700mm. Ne sme biti pretvorjen v dvonožca za uporabo pri podpiranju puške, ko je ta odložena po streljanju ali med pozicijami v trojnem položaju; in
- najnižja točka kopita ne sme segati več kot 140 mm pod središčnico cevi. Ta omejitev ne velja za puške z lesenim kopitom.



##### 7.4.5.1 Ramenjača in kavelj

Uporabiti se sme le kavelj puškinega kopita s spodaj naštetimi omejitvami;

Kavelj puškinega kopita projiciran nazaj od dna ramenjače, ne sme segati več kot 153mm (A) čez zadnji del črte, ki je pravokotna na črto skozi os središnice cevi in ki je pravokotna na najgloblji del poglobitve ramenjače ki se običajno opira na ramo;

Celotna zunanja dolžina kavlja puškinega kopita, projicirana nazaj od dna ramenjače po kateremkoli loku ali krivulji ne sme presegati 178mm (B);

Zgornja projekcija ramenjače ne sme segati dlje od 25mm nazaj za pravokotno navpično črto glede na središče cevi; in

- prepovedane so vse naprave ali uteži, ki segajo naprej ali vzporedno iz spodnjega dela ramenjače.

##### 7.4.5.2 Opora za dlan

Opora za dlan je vsak odstranljiv dodatek ali podaljšek pod prednjim koncem, ki je namenjena podpiranju puške s sprednjo roko. Dovoljeno je ortopedsko oblikovanje (žlebovi ali vdolbine za prste ali palec). Takšni priključki ne smejo segati več kot 200 mm pod



središčnico cevi. Naslona za dlani se v nobenem primeru ne sme uporabljati na zračnih puškah. Uporabljajo se lahko na puškah 50m samo v stoječem položaju.

Podaljšek prednjega dela, ki zagotavlja ravno površino in ni globlji od 140 mm, ni naslon za dlani.

### 7.4.5.3 Pištolski ročaj

Noben del pištolskega ročaja ne sme biti podaljšan ali izdelan tako, da bi se na kakršenkoli način dotikal ali opiral na zunanji del roke ali zapestja.

### 7.4.5.4 Normativi za Puško - 300m

Za Puško - 300m veljajo enaki normativi kot za Puško - 50m (moški in ženske). Glej 7.4.5 in **TABELO SPECIFIKACIJ ZA PUŠKE (7.7.5)**

300m puška ima lahko miražni pas maksimalne širine 60 mm.

### 7.4.6 Strelivo

Puška	Kaliber	Druge specifikacije
50m	5,6mm (.22")	Robni vžig Long Rifle. Dovoljene so le krogle, izdelane iz svinca ali podobnega mehkega materiala.
10m	4,5mm (.177")	Dovoljeni so izstrelki kakršnekoli oblike iz svinca ali drugega mehkega materiala.
300m	največ 8mm	Strelivo kakršnegakoli opisa, ki se ga lahko izstrelji brez vsakršne nevarnosti za tekmovalce ali osebje na strelišču. Prepovedana je uporaba streliva s svetlečimi, prebojnimi in zažigalnimi krogli.

## 7.5 PRAVILA OBLAČENJA

Za splošne normative glede oblačenja in testiranja oblačil glej Splošna tehnična pravila (pravilo 6.7).

### 7.5.1 Splošni normativi oblačil za streljanje s puško

7.5.1.1 Vsi strelski jopiči, strelske hlače in strelske rokavice morajo biti izdelani iz gibkega materiala, da ta ob spremenljivih strelskih pogojih ne spreminja svojih fizikalnih lastnosti, tj. ne postane bolj tog, debelejši ali trši. Vse podloge, polnila in ojačitve morajo ustrezati istim specifikacijam. Nobena podloga ali polnilo ne sme biti prešita ali križno šivana, lepljena ali kako drugače pritrjena na zunanjo plast oblačila, razen na običajnih točkah krojenja. Vso podlogo ali polnilo je treba izmeriti kot del oblačila.

7.5.1.2 Tekmovalci lahko uporabijo samo en (1) strelski jopič, ene (1) strelske hlače v vseh disciplinah na kateremkoli tekmovanju v okviru ISSF. Vsi strelski jopiči in hlače morajo imeti plombo z unikatno serijsko številko izdano s strani kontrole opreme ISSF in vpisano v bazo podatkov ISSF. Tekmovalci, ki imajo suknjič in hlače brez plomb, jo morajo predložiti kontroli opreme, da jim namesti plombo in jih vpiše v bazo podatkov. Na vsakega tekmovalca se lahko prijavita dva (2) suknjiča in dvojne (2) hlače. Tekmovalci z več kot enim suknjičem ali hlačami s plombo ISSF morajo obvestiti nadzor opreme ISSF, kateri kos bo uporabljen na tem prvenstvu. Tekmovalci, ki zamenjajo jakne ali hlače ali drugo brez plombe (nove ali spremenjene), jih morajo prinesiti na kontrolo opreme, da pridobijo plombo in umaknejo prejšnji plombo (6.7.6.2.e). Ko je športnik izbran za testiranje po tekmovanju, mora test potrditi, da je bila številka plombe, registrirana za tega športnika, številka plombe na oblačilih, ki jih je ta športnik uporabljal.

7.5.1.3 Navadne športne hlače za trening ali navadni športni copati za trening se lahko uporabljajo v vsaki disciplini v vsakem položaju. Če tekmovalci nosijo kratke hlače, spodnji rob hlačnice ne sme segati više kot 15 cm nad sredino pogačice. Ni dovoljeno nositi kakršnih koli sandal.

7.5.1.4 Tekmovalci so odgovorni da vsi deli oblačil ustrezajo tem pravilom. Oddelek za kontrolo opreme mora biti na razpolago za prostovoljni pregled oblačil tekmovalcev od uradnega treninga do zadnjega dne tekmovanja v disciplini puška. Tekmovalce se spodbuja, da svoja



oblačila preverijo na kontroli opreme pred pričetkom tekmovanja in zagotovijo, da le-ta ustrezajo pravilom. V pripravi jopičev in hlač za tekmovanje morajo tekmovalci upoštevati vpliv spremembe temperature, vlage in drugih pogojev, zaradi katerih lahko pride do različnih rezultatov.

7.5.1.5 Za zagotovitev skladnosti oblačil za streljanje s puško se bo po zaključku skupine v eliminacijah in kvalifikacijah izvedlo testiranje. (6.7.9)

## 7.5.2 Normativi za merjenje oblačil

### 7.5.2.1 Normativi za debelino materialov

Oblačila za streljanje s puško morajo ustrezati tem normativom za merjenje debeline:

Lokacija	Debelina	Jopič	Hlače	Čevlji	Rokavice	Spodnje perilo
normalno	enojna	2,5mm	2,5mm	4,0mm	---	2,5mm
normalno	dvojna	5,0mm	5,0mm	---	---	5,0mm
normalno	skupaj	---	---	---	12,0mm	---
ojačitve	enojna	10,0mm	10,0mm	---	---	---
ojačitve	dvojna	20,0mm	20,0mm	---	---	---

Nobena izmera, ki je večja od normativov za debelino v razpredelnici, ne sme biti odobrena (ničelna toleranca).

### 7.5.2.2 Normativi za merjenje togosti

Oblačila za streljanje s puško morajo ustrezati tem normativom za merjenje togosti:

- če se merilni valj vdre za vsaj 3,0mm, je material sprejemljiv (glej pravilo 6.5.2);
- če se prikaže številka, manjša od 3,0mm, je material preveč trd. Nobena izmera, ki je nižja od minimalne izmere 3,0mm, ne sme biti odobrena; in
- vsi deli jopiča ali hlač morajo omogočati merjenje z merilnim valjem velikosti 60mm. Če je del premajhen za običajno merjenje (ni ravne površine v velikosti 60 mm ali več), se meritev izvede čez šive.

### 7.5.2.3 Normativi za merjenje prožnosti podplatov čevljev

Podplati tekmovalčevih čevljev se morajo upogniti za vsaj 22,5 stopinj, če na peto deluje sila 15 *Newton metrov*, pri čemer je čevelj vpet v napravi za testiranje (glej pravilo 6.5.3).

## 7.5.3 Strelski čevlji

V vseh položajih so dovoljeni običajni čevlji ali lahki športni čevlji. Posebni strelski čevlji, ki ne presegajo specifikacij, so dovoljeni le v disciplinah 10m, 50m in 300m v 3 položajih. Posebni strelski čevlji niso dovoljeni v disciplini puška leže.

7.5.3.1 Material zgornjega dela (nad robom podplata) mora biti mehak, prožen, voljan in ne sme biti debelejši od 4mm, vključno z vsemi podlogami, merjeno na kateri koli ploski površini, kot je točka D v Tabeli mer za strelske čevlje (7.5.3.6).

7.5.3.2 Podplat čevlja mora biti izdelan iz enakega materiala in sestave po vsej dolžini in širini, podplat pa mora biti prožen v celotnem prednjem delu stopala. Tekmovalci lahko nosijo odstranljive notranje podloge ali vložke, toda vsakršen vložek mora biti v prednjem delu stopala prav tako prožen.

7.5.3.3 Da prikažejo prožnost podplatov morajo tekmovalci ves čas zadrževanja na strelišču hoditi normalno (peta-prsti). Ob prvi kršitvi se izda opozorilo, dve točki kazni ali diskvalifikacija če se bodo kršitve nadaljevale.

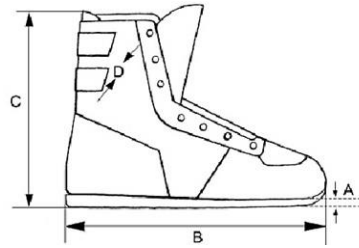
7.5.3.4 Višina čevlja od tal do najvišje točke (mera C, Tabela mer za strelske čevlje) ne sme presegati dveh tretjin (2/3) dolžine.

7.5.3.5 Čevlji morajo biti navzven videni kot usklajen par.



### 7.5.3.6 Tabela mer za strelske čevlje

Čevlji tekmovalca ne smejo presežati največjih dovoljenih mer, ki so prikazane na skici in v tabeli:



A	Največja debelina podplata pri konici: 10mm.
B	Celotna dolžina čevlja: skladno z dolžino stopala osebe, ki ga nosi.
C	Največja dovoljena višina čevlja B ne sme presežati dveh tretjin (2/3) dolžine B.
D	Največja debelina materiala zgornjega dela čevlja 4mm.

Podplat mora slediti zunanji krivulji čevlja in na kateri koli točki ne sme segati dlje od 5,0mm čez zunanje mere čevlja. Čevlji pri prstih in na peti ne smejo biti pravokotno ali ravno odrezani.

### 7.5.4 Strelski jopič

7.5.4.1 Debelina jopiča na telesu in rokavi, vključno s podlogo, na nobenem mestu, kjer se lahko meri ploske površine, ne sme presežati 2,5mm enojne debeline, in ne več kot 5mm dvojne debeline. Jopič ne sme biti daljši od spodnjega dela stisnjene pesti (glej Tabelo mer za strelski jopič 7.5.4.9).

7.5.4.2 Jopič se mora zapenjati zgolj z nenastavljivimi sredstvi, npr. gumbi ali zadrgami. Na mestu zapenjanja se jopič ne sme prekrivati za več kot 100mm (glej tabelo mer za strelske jopiče). Jopič mora na osebi, ki ga nosi, viseti ohlapno. To se določi tako, da se jopič preklopi prek običajnega zapenjanja za vsaj 70mm, merjeno od sredine gumba do zunanje roba gumbnice. Mere se jemlje z rokavi, spuščeni ob bok. Mere se jemlje z merilnikom preklopa z napetostjo 6kg do 8kg. Območje okoli gumbnice je omejeno na največ 12mm, debelina tega območja pa lahko presega dovoljeno debelino 2,5mm.

7.5.4.3 Vsi pasovi, trakovi, vezi, šivi, sponke ali priprave, ki lahko predstavljajo umetno oporo, so prepovedani. Vendar pa je dovoljeno imeti eno (1) zadrgo ali ne več kot dva (2) pasova za zategnitev zrahljanega materiala v območju ramenske podloge (glej Tabelo mer za strelski jopič 7.5.4.9). Prepovedane so vse druge zadrgе ali priprave za zapenjanje ali zategovanje, razen tistih, ki so določene v teh pravilih in diagramih.

7.5.4.4 Kroj hrbtnega vložka sme zajemati več kot en (1) kos materiala, pod pogojem, da ta kraj ne ojača jopiča ali zmanjša njegove prožnosti. Vsi deli hrbtnega vložka morajo biti skladni z največjo dovoljeno debelino 2,5mm in najmanjšo dovoljeno togostjo, ki znaša vsaj 3,0mm.

7.5.4.5 Zasnova stranskih delov jopiča ne sme imeti nobenega šiva pod komolcem, ki bi podpiral roko v stoječem položaju v področju brez šiva, ki je 70 mm nad konico komolca in 20 mm pod konico komolca. To mora biti kontrolirano ko ima tekmovalec oblečen zapet jopič in drži puško v stoječem položaju.

7.5.4.6 Zapet jopič mora tekmovalcu omogočiti popoln izteg obeh rok (poravnani rokavi). Rokav strelskega jopiča v ležečem in klečečem položaju ne sme segati preko zapestja roke, na katero je pritrjen jermen. Ko je tekmovalec v strelskem položaju, rokav ne sme segati med roko ali rokavico in prednji del kopita. Konec rokava se lahko dotika puške, če ne daje vidne podpore.

7.5.4.7 Na zunanost ali notranost jopiča, podloge ali čevlje in/ali tla ali opremo ni dovoljeno nanašati nikakršnega sprijemalnega traku (ježek), lepljive snovi, tekočine ali pršila. Material jopiča je dovoljeno narediti hrapav. Kršitve se kaznujejo v skladu s pravili.

7.5.4.8 Strelski jopiči smejo imeti ojačitvene zaplate, dodane le na zunanje površine ob upoštevanju spodaj naštetih omejitev:



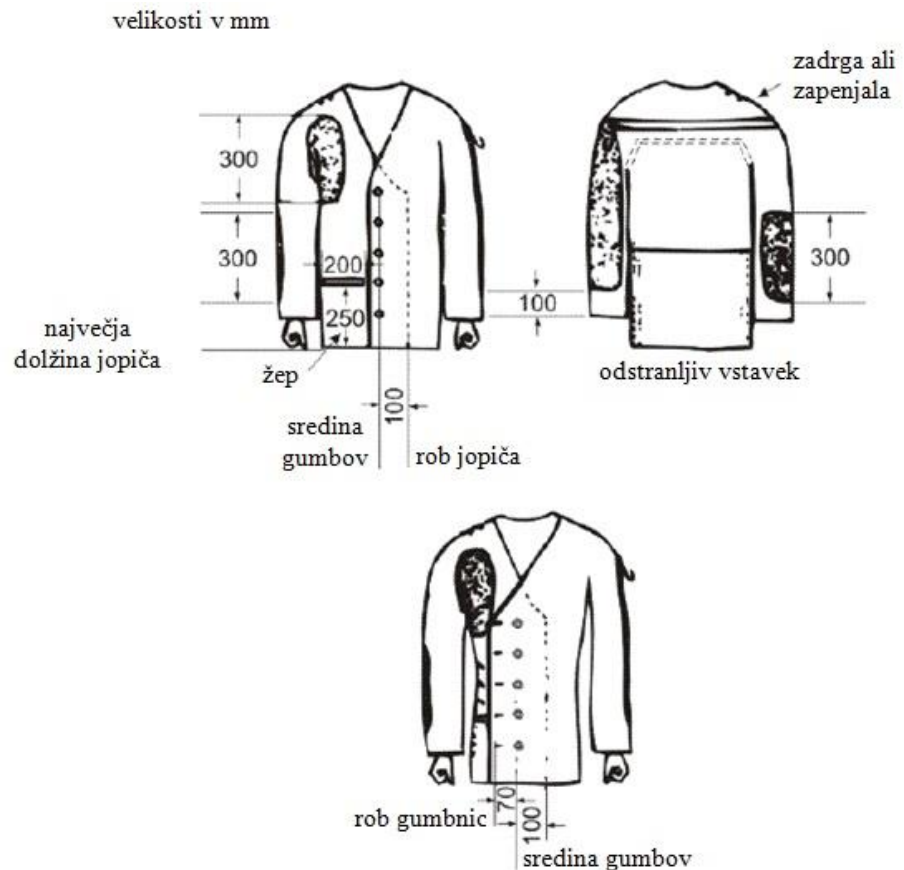


- največja dovoljena debelina, vključno z materialom jopiča in vsemi podlogami: 10mm pri enojni debelini ali 20mm pri merjenju dvojne debeline.
- ojačitev se lahko doda na oba komolca, vendar ne sme segati dlje od polovice (1/2) obsega rokava. Na roki, ki drži jermen, sme ojačitev segati od nadlakti do točke, ki leži 100mm od konca rokava. Ojačitev na nasprotni roki sme biti dolga največ 300mm.
- na zunanjo stran rokava ali ramenskega šiva na roki, ki nosi jermen sme biti pritrjen le en (1) kavelj, zanka, gumb ali podobna priprava za preprečevanje zdrsa jermena;
- ojačitev na ramenu, kamor se naslanja ramenačca, ne sme v najdaljši dimenziji biti daljša od 300mm (glej pravilo 7.5.4.9);
- prepovedani so vsakršni notranji žepi; in
- dovoljen je en (1) zunanji žep na desni prednji strani jopiča (levi prednji strani za tekmovalce levičarje). Največja velikost žepa je 250mm po višini od spodnjega roba jopiča in 200mm po širini.

### 7.5.4.9

#### Tabela mer za strelski jopič

Strelski jopiči morajo biti skladni s specifikacijami, ki so prikazane na skici:



### 7.5.5

#### Strelske hlače

##### 7.5.5.1

Debelina hlač, vključno s podlogo, ne sme na nobeni točki, kjer se da meriti plosko površino, presegati 2,5mm, enojne debeline in ne več kot 5mm dvojne debeline, kjer je površino možno izmeriti.

- Vrhnji del hlač se ne sme prilegati ali biti nošen na telesu višje kot 50mm nad kolčnim grebenom.
- Prepovedani so kakršnikoli žepi.
- Prepovedane so vse zatezne vrvice, zadrge ali zaponke, s katerimi je hlače mogoče stisniti okoli nog ali bokov.
- Za držanje hlač se sme nositi zgolj običajen pas, ki ni širši kot 40mm in debelejši kot 3mm, ali naramnice (elastične naramnice). Če se pas nosi v stoječem položaju, zaponke ali pritrdila ni



dovoljeno uporabiti za podpiranje leve roke ali komolca. Pasu pod levo roko ali komolcem ni dovoljeno podvojiti, potrojiti itd.

- e) Če imajo hlače vшит pas, ta ne sme biti širši od 70mm. Če debelina hlač v pasu presega 2,5mm, pas ni dovoljen. Če se ne uporablja pasu, je absolutna največja dovoljena debelina všitega pasu 3,5mm.
- f) Dovoljenih je največ sedem (7) zank za pas, ki ne smejo presegati širine 20mm, razdalja med njimi pa mora znašati vsaj 80mm.
- g) Hlače so lahko zapete z enim (1) kavljem in do pet (5) zankami, z do pet (5) nastavljivimi zaskočnimi zaponkami, ali s podobnimi zapenjalni ali s sprijemalnim trakom, ki ne sme biti večplasten. Dovoljen je le en tip zapenjanja. Sprijemalni trak v kombinaciji z drugimi tipi zapenjanja je prepovedan.
- h) Hlače morajo biti okoli nog ohlapne. Če se ne nosi posebnih strelskih hlač, se sme nositi običajne hlače, pod pogojem, da ne nudijo nikakršne umetne opore za katerikoli del telesa.

#### 7.5.5.2

Zadrge, gube, sprijemalni trakovi ali podobne nenastavljive zaponke ali zapenjala se sme na hlačah uporabiti zgolj na naslednjih mestih:

- a) en tip sponke ali zapenjala spredaj za odpiranje in zapiranje hlačnega razporka. Razporek ne sme biti pod ravniyo razkoraka;
- b) dovoljene so vse luknje, ki se jih ne da zapreti; in
- c) v vsaki hlačnici je dovoljeno le eno (1) dodatno zapenjalo. Začetek odprtine (zapenjalo) ne sme biti bliže od 70mm od zgornjega roba hlač. Vendar pa sme segati do spodnjega roba hlačnice (glej tabelo mer za strelske hlače). Dovoljeno je eno (1) zapenjalo bodisi v sprednjem zgornjem delu hlačnice ali zadaj na hlačnici, vendar ne na obeh mestih hkrati na eni (1) hlačnici.

#### 7.5.5.3

Ojačitve se sme dodati na oba predela kolen na hlačah. Največja dovoljena dolžina kolenskih ojačitev znaša 300mm in ne smejo biti širše od polovice obsega posamezne hlačnice. Debelina ojačitve, vključno z materialom hlač in vsemi podlogami, ne sme presegati 10mm pri enojni debelini (20mm pri dvojni debelini).

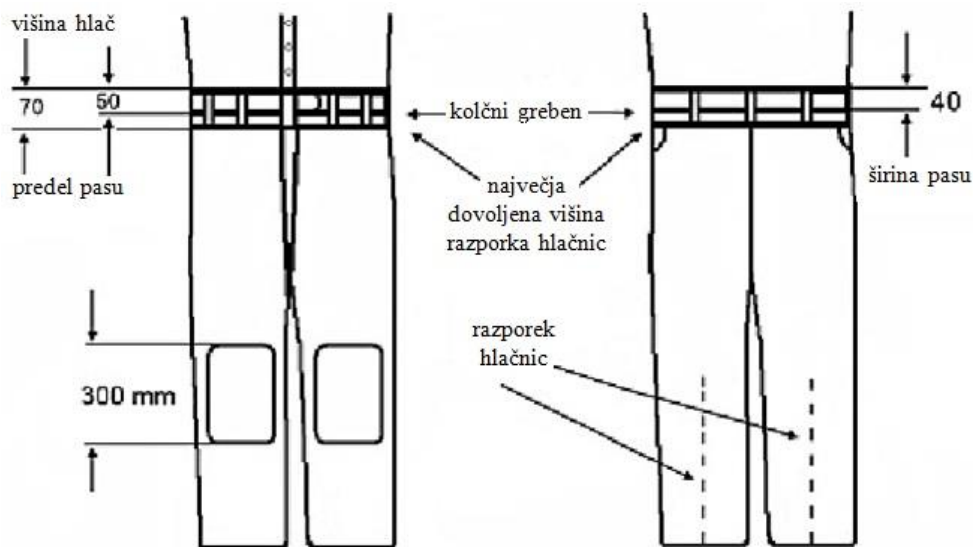
#### 7.5.5.4

Strelske hlače ne smejo biti nošene v disciplini puška leže, vendar pa so dovoljene v ležečem položaju discipline puška trojni položaj.

#### 7.5.5.5

##### Tabela mer za strelske hlače

Strelske hlače morajo biti skladne s specifikacijami, ki so prikazane na skici:



#### 7.5.6

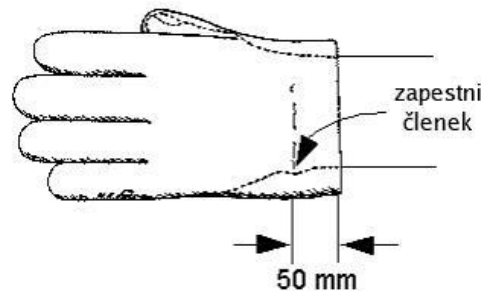
##### Strelske rokavice

#### 7.5.6.1

Skupna debelina ne sme presegati 12mm, merjeno sprednji in zadnji material skupaj, na kateri koli točki, razen na šivih in spojih. Kadar tekmovalec nosi podložene rokavice, mora biti to vključeno v meritev debeline.



- 7.5.6.2 Rokavica ne sme segati več kot  $50\text{mm}$  čez zapestje, merjeno od središča zapestnega členka (glej skico). Na zapestju so prepovedani kakršnikoli jermeni ali druge zapenjalne priprave. Del zapestja pa sme biti opremljen z elastiko, da je mogoče natakniti rokavice, vendar mora biti rokavica okoli zapestja ohlapna.



## 7.5.7 Spodnja oblačila

- 7.5.7.1 Pod strelskim jopičem nošena oblačila ne smejo biti debelejša od  $2,5\text{mm}$  enojne debeline ali  $5\text{mm}$  dvojne debeline. Enako velja za vsa oblačila, nošena pod hlačami. Pod strelskimi hlačami ni dovoljeno nositi jeans ali drugih navadnih hlač.
- 7.5.7.2 Pod strelskim jopičem in/ali hlačami se sme nositi zgolj običajno spodnje perilo in/ali trenirko, ki ne imobilizira ali pretirano zmanjša gibanje nog, telesa ali rok tekmovalca. Kakršnokoli drugo spodnje perilo je prepovedano.

## 7.5.8 Oprema in dodatki

### 7.5.8.1 Daljnogled za ugotavljanje zadetkov

Za ugotavljanje zadetkov je dovoljena uporaba teleskopa, ki ne sme biti nameščen na puški, indikator za oceno vetra je dovoljen le za discipline na  $50\text{m}$  in  $300\text{m}$ .

### 7.5.8.2 Jermeni

Največja dovoljena širina jermena znaša  $40\text{mm}$ . Jermen je treba zapeti le na zgornjem delu leve roke, od koder je povezan s prednjim koncem puške. Jermen je lahko pritrjen na sprednji konec puške le na eni točki. Jermen mora potekati le po eni strani dlani ali zapestja. Če se jermen nosi tako, da tvori zanko med roko in sprednjim nastavkom, morata biti obe polovici pritrjeni skupaj ali pritrjeni tako, da širina ne presega  $40\text{mm}$ , kjer poteka okoli roke ali zapestja. Noben del puške se ne sme dotikati jermena ali katerega koli dodatka na njem, razen na jermeniku in mejniku za roko.

### 7.5.8.3 Stojala za odlaganje puške

Dovoljena je uporaba stojala za odlaganje puške med posameznimi strelji, pod pogojem da noben del stojala ni višji od tekmovalčevih ramen, ko drži puško v stoječem strelskem položaju. Stojalo za odlaganje puške v stoječem položaju ne sme biti postavljeno pred strelsko mizo ali klop. Paziti je treba, da odložena puška ne ovira tekmovalca na drugem strelskem mestu. Zaradi varnosti mora tekmovalec odloženo puško na stojalu za puško držati.

### 7.5.8.4 Strelska škatla ali torba

Strelska škatla ali torba ne sme biti postavljena pred tekmovalčevo prednjo ramo na strelni črti, vendar pa se strelsko škatlo ali torbo, mizo ali stojalo v stoječem položaju lahko uporabi kot naslonjalo za puško med posameznimi strelji. Strelska škatla ali torba, miza ali stojalo ne sme biti takšne velikosti ali konstrukcije, da bi motilo tekmovalce na sosednjih mestih ali, da bi tako nastala zaščita pred vetrom.

### 7.5.8.5 Klečalna blazina

Za streljanje v klečečem položaju je dovoljena le ena (1) blazina v obliki valja. Dolžina sme znašati največ  $25\text{cm}$ , premer pa  $18\text{cm}$ . Izdelana mora biti iz mehkega in prožnega materiala. Vezi ali druge naprave za oblikovanje v blazine niso dovoljene.



### 7.5.8.6 Dvonožno stojalo za puško

Dovoljena je uporaba dvonožnega stojala za podpiranje puške pred in po streljanju ali med menjavo položajev, vendar morajo biti stojala, nezložljiva ali zložljiva, odstranjena med vsemi TEKMOVALNIMI časi.

### 7.5.8.7 Podlaga za položaj kleče

Ločen del prožnega materiala, ki ga je mogoče stisniti, z največjimi dovoljenimi izmerami 20cm × 20cm se v položaju kleče lahko položi na peto. Debelina podlage, stisnjene z merilno napravo za merjenje debeline strelskih oblačil, ne sme presežati 20mm.

### 7.5.8.8 Ščitnik ali čepica

Čepica ali ščitnik sta dovoljena. Čepica ali ščitnik sme segati naprej od strelčevega čela največ 80mm. Kapa ali ščitnik iz prožnega (mehkega) materiala se lahko dotika zadnjega merka.

Kapa ali ščitnik, ki je izdelan iz neprožnega in togega/trdega materiala, se zadnjega merka ne sme dotikati.

Kapa ali ščitnik se ne sme nositi na način, da deluje kot stransko senčilo, žirija pa mora imeti možnost videti oko športnika, ko ga opazuje s strani na isti višini od tal.

*Prvotna prepoved, da bi se kape ali ščitniki dotikali dioptrija, je bila preprečiti, da bi jih uporabili kot referenčno točko in morebiti umirili puško, da bi preprečili vodoravno vrtenje. Gibljivi gumijasti vizirji ne nudijo teh prednosti in so zato dovoljeni.*

## 7.6 POSTOPKI PRI STRELSKIH DISCIPLINAH IN TEKMOVALNA PRAVILA

### 7.6.1 Strelni položaji

#### 7.6.1.1 Položaj kleče

- a) Tekmovalec se sme dotikati površine strelnega mesta s prstom desne noge, desnim kolonom in levim stopalom;
- b) Puška se sme držati z obema rokama in desno ramo;
- c) Lice sme biti naslonjeno na puškino kopito;
- d) Levi komolec mora biti naslonjen na levo koleno;
- e) Vrh komolca ne sme segati več kot 100mm čez ali 150mm za vrhom kolena;
- f) Puška sme biti podprta z jermenom, vendar se prednji konec za levo roko ne sme dotikati strelskega jopiča;
- g) Noben del puške se ne sme dotikati jermena ali njegovih pritisklin;
- h) Puška se ne sme dotikati ali naslanjati na nobeno drugo točko ali objekt;
- i) Če je pod nart desnega stopala ali gleženj položena klečalna blazina, stopalo ne sme biti zasukano za kot, večji od 45 stopinj;
- j) Če klečalna blazina ni uporabljena, sme biti stopalo pod katerim koli kotom. To lahko vključuje postavitev strani podplata in spodnjega dela noge v stik s površino strelnega mesta ali strelne blazine;
- k) Noben del zgornjega dela noge ali zadnjice se v nobeni točki ne sme dotikati površine strelnega mesta ali strelske preproge.
- l) Če tekmovalec uporablja strelsko preprogo, sme klečati na njej v celoti ali pa imeti na njej eno (1) ali dve (2) od treh (3) dotikalnih točk (prsti na nogi, koleno, podplata). Drugi predmeti ali podloge ne smejo biti nameščene pod desno koleno.
- m) Tekmovalec sme med sedalom in peto nositi zgolj hlače in spodnja oblačila, uporabi pa lahko tudi podlago za klečeči položaj. Med ti dve (2) točki ali pod desno koleno ne smejo biti podstavljeni jopič ali drugi predmeti; in
- n) Desna dlan se ne sme dotikati leve dlani, leve roke ali leve strani strelskega jopiča ali jermena.



### 7.6.1.2

#### **Položaj leže**

- a) Tekmovalec sme ležati na goli površini strelnega mesta ali na strelski preprogi.
- b) Preprogo sme uporabljati tudi za naslanjanje komolcev.
- c) Telo je na strelnem mestu iztegnjeno z glavo proti tarči.
- d) Puška sme biti podprta le z obema rokama in eno ramo.
- e) Lice sme biti naslonjeno na puškino kopito.
- f) Puška sme biti podprta z jermenom, ki je pritrjen na prednji del pred omejevalnikom roke.
- g) Noben del puške se ne sme dotikati jermena ali njegovih pritiklin.
- h) Puška se ne sme dotikati ali naslanjati na nobeno drugo točko ali predmet.
- i) Obe podlakti in rokava strelskega jopiča pred komolcem morata biti vidno dvignjena nad površino strelnega mesta;
- j) Podlaket strelca na strani jermena (levo) mora tvoriti kot, ki ni manjši od 30 *stopinj* glede na vodoravnico, merjeno od osi podlakti.
- k) Desna dlan in/ali roka se ne sme dotikati leve roke, strelskega jopiča ali jermena.
- l) Strelske hlače ne smejo biti nošene v disciplini puška leže.

### 7.6.1.3

#### **Položaj stoje**

- a) Tekmovalec mora stati prosto z obema nogama na površini strelnega mesta ali na strelski preprogi brez kakršnekoli umetne ali druge podpore;
- b) Puška sme biti držana z obema rokama in ramo ali nadlaktjo blizu ramena in delom prsnega koša neposredno ob desnem ramenu;
- c) Lice sme biti naslonjeno na puškino kopito;
- d) Puška se ne sme dotikati jopiča ali prsnega koša izven območja desne rame;
- e) Leva nadlaket in komolec sta lahko oprta na prsni koš ali na bok. Če se nosi pas, zaponke ali pritrdila ni dovoljeno uporabiti za oporo leve roke ali komolca;
- f) Puška se ne sme dotikati ali naslanjati na nobeno drugo točko ali predmet, razen v območju, ki ga dovoljuje 7.6.1.3.b. Med puško in kateri koli drugim delom tekmovalčeve obleke, tekmovalčevim obrazom in zadnjim merkom vključno z senčilom, če je pritrjeno na puško in med obema rokama se mora jasno videti vrzel;  
*Širina vrzeli namenoma ni določena, da bi preprečili, da bi uradnik ali član žirije med streljanjem motil športnika, ki opravlja fizične meritve, vendar mora biti vrzel takšna, da ni nobenega dvoma, da se puška ne dotika nobene točke ali predmeta.*
- g) Uporabljati se sme oporo za dlan, vendar ne pri disciplinah standardna puška - 300m ali zračna puška - 10m;
- h) Mejnik za roko/jermenik v tem položaju nista dovoljena za standardno puško - 300m in zračno puško - 10m;
- i) V tem položaju je uporaba jermena prepovedana; in desna roka se ne sme dotikati leve dlani, leve roke ali leve strani strelskega jopiča.

## **7.7**

### **DISCIPLINE STRELJANJA S PUŠKO**

Glej ISSF - priznane strelske discipline (pravilo 3.3) in **TABELO KVALIFIKACIJSKIH DISCIPLIN S PUŠKO**, pravilo 7.7.4.

#### 7.7.1

**Tripoložajne discipline na 50m in 300m** je treba streljati v zaporedju: **kleče – leže – stoje**.

#### 7.7.2

Združena 15-*minutni* pripravljalni in poskusni čas mora biti na voljo pred štartom tekmovalnih strelov (pravilo 6.11.1.1).

#### 7.7.3

V tri položajnih disciplinah, potem ko športniki končajo položaj kleče in leže je preklapljanje med **TEKMOVALNO TARČO** s poskusno tarčo in nazaj na **TEKMOVALNO TARČO**



odgovornost športnika. Športnik lahko ustrelji neomejeno število poskusnih strel pred tekmovalnimi strelji v položaju leže in stoje. Dodaten čas za poskusne strele ni dovoljen. Če športnik nenamerno ne preklopi iz TEKMOVALNE v poskusno tarčo po menjavi položaja se vsak zabeležen strel k prejšnjemu položaju razveljavi in tarčo se nastavi na poskusno.

**7.7.4 TABELA KVALIFIKACIJSKIH DISCIPLIN S PUŠKO**

Disciplina	Moški/ Ženske	Število strelav	Število strelav v Tekmovalno tarčo (papir)	Število poizkusnih tarč (papir)	Čas: Upravljanje iz rova ali nosilci tarč (kadar se uporabljajo papirne tarče)	Čas: Elektronske tarče
Zračna puška 10m	Moški Ženske	60	1	4	1 ura 30 minut	1 ura 15 minut
10m Mešani pari	Moški & Ženske	2 x 30	1	4	1 ura	30 minut
Puška 50m trojni položaji	Moški Ženske	60		4 za vsak položaj	2 uri	1 ura 30 minut
Puška 50m leže	Moški ali Ženske	60		4	1 ura	50 minut
Puška 300m trojni položaji	Moški ali Ženske	60	10	1 za vsak položaj	2 ure 15 minut	1 ura 45 minut
Puška 300m leže	Moški ali Ženske	60	10	1	1 ura 15 minut	50 minut
Standardna puška 300m trojni položaj	Odprto	60	10	1 za vsak položaj	2 uri 15 minut	1 ura 45 minut

**Opomba:** Združena pripravljalni in poskusni čas, ki trajata 15 minut, začneta teči pred objavljenim štartnim časom za disciplino.  
(1.1.22 sprememba števila strelav in čas)



### 7.7.5 TABELA SPECIFIKACIJ ZA PUŠKE

Disciplina	Največja teža	Sprožilec	Največja dolžina cevi/sistema	Strelivo	Luknja za palec, palec opora, opora za dlan, opora za peto, libela
Zračna puška 10m	5,5kg (moški/ženske)	Brez naprožilca	850mm (sistem)	4,5mm (.177")	Ne
Puška 50m trojni položaj in leže	8,0kg (moški / ženske)	Brez omejitev	Brez omejitev	5,6mm (.22") Long Rifle	Da – opora za dlan samo stoje
Puška 300m trojni položaj in leže	8,0kg (moški / ženske)	Brez omejitev	Brez omejitev	Največ 8mm	Da – opora za dlan samo stoje
Standardna puška 300m trojni položaj	5,5kg	Brez naprožilca Najmanjša teža proženja: 1500g	762mm (cev)	Največ 8mm	Hitri pritrdilni elementi niso dovoljeni

**Opomba:** Puško je treba stehitati z vso opremo (v primeru uporabe vključno z oporo za dlan in mejnikom za roko).





## 7.8

## KAZALO

10m Zračna puška normativi	7.4.4
50m Puška normativi	7.4.5
50m Puška moški / ženske	7.1.4
300m Puška	7.4.2
	7.7.5
300m Standardna puška	7.4.3
3 položaji – sprememba tarč po položaju in poskusni strelji	7.7.3
3 položaji – zaporedje streljanja	7.7.1
3 položaji – združen pripravljalni čas	7.7.2
Cev – dolžina – Standardna puška - 300m	7.4.3. c
Cevi	7.4.1.5
Čepice ali vezirji	7.5.8.8
Daljnogledi	7.5.8.1
Daljnogledi za ugotavljanje zadetkov	7.5.8.1
Debelina oblačil za streljanje s puško	7.5.2.1
Debelina – tabela	7.5.2.1
Desničar - tekmovalec – tekmovalec levičar	7.1.3
Discipline s puško – glej Tabelo kvalifikacijskih disciplin s puško 7.7.4	7.7
Dodatek h kopitu, najnižja točka, Standardna puška - 300m in Zračna puška - 10m	7.4.2.4
Dolžina cevi, Standardna puška - 300m	7.4.4.1
Dolžina puške sistema, Zračna puška - 10m	7.4.4.1
Dvonožno stojalo za puško	7.5.8.6
Elektronski sprožilci	7.4.1.7
Ena puška na disciplino	7.4.1.2
Enkratni pregled opreme - plomba	7.5.1.2
Imobiliziranje ali zmanjšanje gibanja	7.5.5.1
Izmere za puško tabele – Standardna puška - 300m / Zračna puška - 10m	7.4.4.2
Jermeni	7.5.8.2
Kavelj – Puška - 50m / Puška - 300m	7.4.5.1
Klečalna blazina	7.5.8.5
Klečeči položaj	7.6.1.1
Kompenzatorji	7.4.1.5
Kontrola po tekmovanju/kvalifikacije (pravilo 6.7.9)	7.5.1.5
Kontrola opreme pred tekmovanjem	7.5.1.4
Korekturna očala	7.4.1.6
Korekturne leče	7.4.1.6
Kratke hlače	7.5.1.3
Leče	7.4.1.6
Levičar - tekmovalec – tekmovalec desničar	7.1.3
Ležeči položaj	7.6.1.2
Libela – Standardna puška - 300m / Zračna puška - 10m	7.4.2.2
Luknja za palec – Standardna puška - 300m / Zračna puška - 10m	7.4.2.2
Material strelskih jopičev, strelskih hlač, strelskih rokavic	7.5.1.1
Material, ki izboljša prijem – Standardna puška - 300m / Zračna puška - 10m	7.4.2.6
Merjenje levo – streljanje desno / merjenje desno-streljanje levo	7.4.1.6 e
	7.1.4
Moške discipline	7.7.4
Naknadne kontrole po tekmovanju/kvalifikacijah (pravilo 6.7.9)	7.5.1.5
Namerilne naprave	7.4.1.6
Namerilne naprave – leče, lečni sistem, svetlobni filtri	7.4.1.6
Naprave znotraj cevi	7.4.1.5
Naslonjala – naslonjala za odlaganje puške	7.5.8.3
Normativi za Standardno puško - 300m / Zračno puško - 10m	7.4.2
Normativi za strelišča in tarče	7.3
Normativi za vse puške	7.4.1
Obláčila tekmovalca – odgovornost na skladnost	7.5.1.4
Obláčila pod strelsko jakno in hlačami	7.5.7.1
Obláčila pod jakno in hlačami – pravila/izmere	7.5.2
Ojačitve – strelske hlače	7.5.5.3
Ojačitve – strelski jopič	7.5.4.8
Ojačitve – tabela	7.5.2.1



Opora za dlan – Puška - 50m / Puška - 300m	7.4.5.2
Opora za dlan – Standardna puška - 300m / Zračna puška - 10m	7.4.2.1
Opora za palec – Standardna puška - 300m / Zračna puška - 10m	7.4.2.1
Opora za pest – Standardna puška - 300m / Zračna puška - 10m	7.4.2.1
Oprema	7.5.8
Perforirane cevi	7.4.1.5
Pištolski ročajji	7.4.1.4
	7.4.5.3
	7.4.2.1 f
Plinske zavore	7.4.1.5
Podlaga za klečeči položaj	7.5.8.7
Položaji strelski	7.6.1
Poznavanje pravil	7.1.2
Puške in strelivo	7.4
Ramenjača – 50m puška / 300m puška	7.4.5.1
Ramenjača – zamik pri Standardnih puškah - 300m / Zračni puški - 10m	7.4.2.1 c
Senčilo – na merku	7.4.1.6
Sistemi za zmanjšanje premikanja ali oscilacije	7.4.1.3
Stoječi položaj	7.6.1.3
Strelivo	7.4.6
Streljanje levo – merjenje desno/streljanje desno – merjenje levo	7.4.1.6
Strelska škatla/strelska torba	7.5.8.4
Strelske discipline – postopki in tekmovalna pravila	7.6
Strelske hlače	7.5.5
Strelske hlače – disciplina puška leže se ne uporablja	7.5.5.4
Strelske hlače – debelina	7.5.5.1
Strelske hlače – naramnice	7.5.5.1
Strelske hlače – ohlapne okoli nog	7.5.5.1
Strelske hlače – ojačitve	7.5.5.3
Strelske hlače – pas	7.5.5.1
Strelske hlače – pas: podpora roke ali komolca	7.5.5.1
Strelske hlače – skica	7.5.5.5
Strelske hlače – vrh hlač	7.5.5.1
Strelske hlače – vшит pas: širok, zapenjalne priprave	7.5.5.1
Strelske hlače – zapenjalne priprave	7.5.5.1
Strelske hlače – zapenjalne priprave: hlačni razporek	7.5.5.2 a
Strelske hlače – zapenjalne priprave: hlačnica	7.5.5.2 c
Strelske hlače – zatezne vrvice, zadrge, zaponke	7.5.5.2
Strelske rokavice	7.5.6
Strelske rokavice – debelina	7.5.6.1
Strelske rokavice – zapenjanje	7.5.6.2
Strelski čevlji	7.5.3
Strelski čevlji – prožnost podplatov	7.5.3.3
	7.5.2.3
Strelski čevlji – material podplata	7.5.3.2
Strelski čevlji – material zgornjega dela	7.5.3.1
Strelski čevlji – notranji podplati	7.5.3.2
Strelski čevlji – skica in tabela	7.5.3.6
Strelski čevlji – skladni strelski čevlji	7.5.3.5
Strelski čevlji – test s hojo	7.5.3.3
Strelski čevlji – višina	7.5.3.4
Strelski jopič	7.5.4
Strelski jopič – hrapavost	7.5.4.7
Strelski jopič – ohlapen material v območju rame dovoljen pas	7.5.4.3
Strelski jopič – ojačitve	7.5.4.8
Strelski jopič – ojačitve: komolci	7.5.4.8 b
Strelski jopič – ojačitve: na ramenu, kamor se naslanja ramenjača	7.5.4.8 d
Strelski jopič – ojačitve: največja dovoljena debelina	7.5.4.8 a
Strelski jopič – dolžina rokava	7.5.4.1
Strelski jopič – poravnani rokavi izteg roke	7.5.4.6
Strelski jopič – prekrivanje, ohlapnost	7.5.4.2
Strelski jopič – kavelj pritrditev jermena	7.5.4.8 e
Strelski jopič – rokavi obeh stegnjenih rok	7.5.4.6



Strelski jopič – sestava hrbtnega vložka	7.5.4.4
Strelski jopič – skica	7.5.4.9
Strelski jopič – stranski del z vodoravnimi šivi	7.5.4.5
Strelski jopič – telo, rokavi, dolžina	7.5.4.1
Strelski jopič – umetna opora; trakovi, vezi, šivi itd....	7.5.4.3
Strelski jopič – uporaba lepljive snovi, tekočine spreji itd.	7.5.4.7
Strelski jopič – velikost žepa	7.5.4.8 f
Strelski jopič – zapenjanje: nenastavljivo	7.5.4.2
Strelski jopič – žep	7.5.4.8
Svetlobni filtri	7.4.1.6
Število strelskih jopičev, strelskih čevljev in strelskih hlač	7.5.1.2
Tekmovalec levičar – tekmovalec desničar	7.1.3
Testiranja po tekmovanju	7.5.1.5
Togost	7.5.2.2
Teža proženja – Standardna puška - 300m	7.4.3 a
Uporaba pravil za discipline puška	7.1.1
Uteži – Standardna puška - 300m / Zračna puška - 10m	7.4.2.2
Varnost	7.2
Zamenjava pokvarjene puške	7.4.1.2
Zamenjava več kot enega dela puške na disciplino	7.4.1.2
Zaporedje programa tripoložajne discipline	7.7.1
Značilnosti strelskih oblačil	7.5.1.1
Ženske discipline	7.1.4
	7.7.4





International Shooting Sport Federation  
 Internationaler Schiess-Sportverband e.V.  
 Fédération Internationale de Tir Sportif  
 Federación Internacional de Tiro Deportivo



## 8. PRAVILA ZA PIŠTOLE

**Zračna pištola – 10m posamezno**  
**Zračna pištola – 10m Mešani pari**  
**Pištola – 25m**  
**Hitrostrelna pištola – 25m**  
**Pištola s središčnim vžigom – 25m**  
**Standardna pištola – 25m**  
**Pištola – 50m**  
**Ekipna tekmovanja**

Izdaja 2022 (prvo tiskanje 01/2023)  
 Veljavno od 1. januarja 2022  
 Objava ISSF 28.08.2023

Sodniška komisija SZS 12.09. 2023  
 Opomba: V primeru nejasnosti besedila v prevodu se uporablja original angleška verzija,  
 objavljena na spletni strani ISSF.

### POGLAVJA

8.1	SPLOŠNO .....
8.2	VARNOST.....
8.3	NORMATIVI ZA STRELIŠČA IN TARČE .....
8.4	OPREMA IN STRELIVO .....
8.5	STRELSKI ČEVLJI .....
8.6	STRELSKI DODATKI .....
8.7	POSTOPKI V ZVEZI S STRELSKIMI DISCIPLINAMI IN PRAVILA TEKMOVANJ .....
8.8	PREKINITVE IN NEPRAVILNOSTI .....
8.9	OKVARE PRI DISCIPLINAH NA 25m .....
8.10	ODPOVED EST-jev ALI SISTEMOV PAPIRNATIH TARČ .....
8.11	KVALIFIKACIJSKA TABELA DISCIPLIN S PIŠTOLO .....
8.12	TABELA SPECIFIKACIJ ZA PIŠTOLE .....
8.13	SKICA KONFIGURACIJE PIŠTOLE (10m, 25m pištole) .....
8.14	KAZALO .....

**OPOMBA:** Če skice in tabele vsebujejo specifične informacije, so slednje enako pomembne kot oštevilčena pravila.



## 8.1 SPLOŠNO

- 8.1.1** Ta pravila so del Tehničnih pravil ISSF in veljajo za vse discipline s pištolo.
- 8.1.2** Vsi tekmovalci, vodje ekip in funkcionarji morajo poznati pravila ISSF in hkrati zagotoviti, da so ta navodila upoštevana. Vsak tekmovalec je odgovoren za ravnanje v skladu s temi pravili.
- 8.1.3** Kadar se pravilo nanaša na tekmovalce desničarje, velja nasprotno tudi za tekmovalce levičarje.
- 8.1.4** Pravilo se mora upoštevati enotno tako za moške kot tudi za ženske discipline, razen če se izrecno nanaša na moške ali ženske discipline.
- 8.1.5** Če je za katerikoli olimpijski dogodek za Pariz 2024 objavljen drugačen format tekmovanja, bo imel olimpijski format prednost pred temi pravili.

## 8.2 VARNOST

### VARNOST JE NAJPOMEMBNEJŠA

Za Varnostna pravila ISSF glej Splošna tehnična pravila, pravilo 6.2.

## 8.3 NORMATIVI ZA STRELIŠČA IN TARČE

Tarče in normativi za tarče so navedeni v Splošnih tehničnih pravilih, poglavje 6.3.  
Zahteve za strelišča in druge objekte so navedene v Splošnih tehničnih pravilih, poglavje 6.4.

## 8.4 OPREMA IN STRELIVO

### 8.4.1 Normativi za vse pištole

**8.4.1.1** **Ročaji.** Za izmere in podrobnosti ročajev glej TABELA SPECIFIKACIJ ZA PIŠTOLO (8.12) in SKICE KONFIGURACIJ PIŠTOL (8.13).

- a) Niti ročaj niti katerikoli drug del pištole ne sme biti podaljšan ali zgrajen na tak način, da bi omogočal dotik izza dlani. Kadar se pištolo drži v običajnem položaju za streljanje, mora zapestje vidno ostati prosto. Na dlani in roki, ki drži pištolo, ni dovoljeno nositi zapestnic, zapestnih ur, trakov ali podobnega in
- b) nastavljivi ročaji so dovoljeni pod pogojem, da se, ko so nastavljeni za strelčevo dlan, skladajo s temi pravili. Nastavitve ročaja so predmet naključne kontrole opreme z namenom da le-ti ustrezajo pravilom.

**8.4.1.2** **Cevi:** glej TABELA SPECIFIKACIJ ZA PIŠTOLE (8.12)

### 8.4.1.3 Namerilne naprave:

- a) Dovoljene so samo odprte namerilne naprave. Prepovedane so vse namerilne naprave, ki uporabljajo optična vlakna ali barvno podlago za izboljšanje ali odbijanje svetlobe. Optične, zrcalne ali teleskopi, namerilne naprave z laserskim žarkom, elektronsko projicirano točko, itd. so prepovedane;
- b) prepovedana je vsakršna naprava, programirana za aktiviranje sprožilnega mehanizma;
- c) na prednji ali zadnji odprtini namerilnih naprav ni dovoljen noben zaščitni pokrov;
- d) pištola 10m in pištola 25m se mora prilegati specificiranim merilnim škatlam z nameščenimi merki na pištoli (glej tabelo specifikacij za pištole, Pravilo 8.12);
- e) korekcijsko leče in/ali filtri ne smejo biti pritrjeni na pištolo; in
- f) korekcijske leče ali očala in/ali filtre ali barvne leče tekmovalec lahko nosi.

**8.4.1.4** **Elektronski sprožilci** so dovoljeni pod pogojem, da:

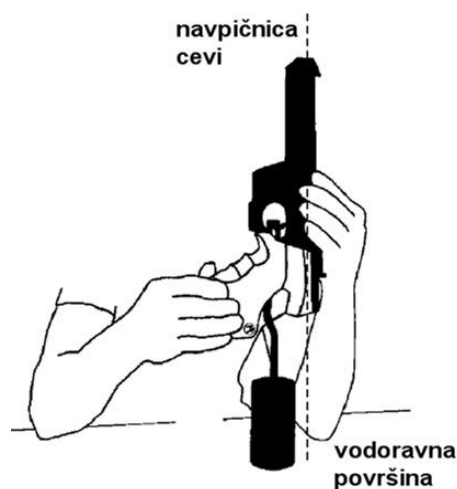


- a) so vse komponente čvrsto pritrjene in vsebovane v okvirju ali ročaju pištole;
- b) se sprožilec aktivira z roko, ki drži pištolo;
- c) so prisotni vsi deli, ko se pištolo predloži v kontrolo oddelku za kontrolo opreme;
- d) je pištola z vsemi nameščenimi komponentami v skladu s pravili, ki urejajo izmere in maso za zadevno disciplino.

8.4.1.5  **Lovilniki tulcev** so dovoljeni pod pogojem, da je pištola skladna s temi pravili (izmere in masa), ko so pritrjeni.

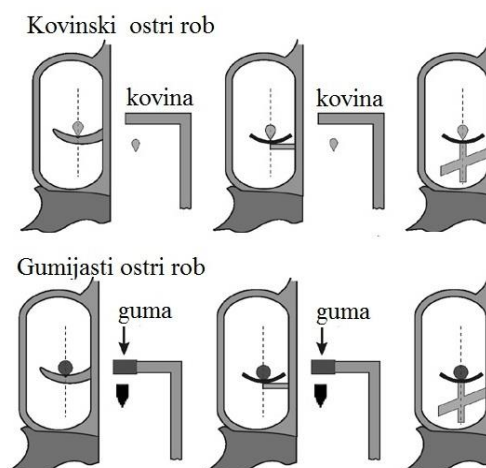
8.4.1.6 **Sistemi za zmanjšanje premikanja ali oscilacije.** Vse naprave, mehanizmi ali sistemi, ki aktivno zmanjšajo, upočasnijo ali umirijo oscilacije ali premikanje pištole preden je izstreljen izstreljek, so prepovedani.

## 8.4.2 Merjenje teže proženja



Težo proženja je treba meriti s testno utežjo, obešeno blizu sredine sprožilca (glej skice) in s cevjo v navpičnem položaju. Utež se mora namestiti na vodoravno površino in dvigniti od površine, da je to jasno vidno. Teste morajo opraviti kontrolorji opreme. Najmanjšo dovoljeno težo proženja se mora vzdrževati ves čas tekmovanja. Izvedejo se lahko največ trije (3) poskusi dviga uteži. Če pištola ne prestane kontrole, se jo sme ponovno predložiti v kontrolo le po nastavitvi. Pri preverjanju zračnih ali plinskih pištol je treba aktivirati pogonsko polnilo.

8.4.2.1 Testiranje teže proženja mora biti izvedeno v skladu s spodnjimi diagrami. Uporabiti je treba utež s kovinskim ali gumijastim nožastim robom. Valj na testni uteži ni dovoljen. Uporabiti je treba prosto utež brez vzmeti ali drugih priprav.





8.4.2.2 Ustrezna utež za preizkus teže sprožilca mora biti tekmovalcem na voljo tudi na strelišču pred in med treningom in tekmovanjem ter pred finalom, da lahko ponovno preverijo težo proženja svojih pištol.

8.4.2.3 Naključno preverjanje teže proženja je treba izvesti neposredno po zadnji seriji v vseh kvalifikacijskih krogih disciplin na 10m in 25m. Pri standardni pištoli se kontrole izvajajo po 60 streljih ali, če se tekmovanje strelja v dveh fazah (30 + 30 streliv), po vsaki fazi. Žirija mora z žrebom določiti vsaj enega (1) tekmovalca z vsakega dela strelišča (ali vsakih osmem (8) strelskih mest pri zračni pištoli). Nato morajo kontrolorji opreme izvesti teste še preden se pištolo vrnejo v kasete. Izvedejo se lahko največ trije (3) poskusi dviga uteži. Tekmovalec, katerega pištola ne opravi testa, ali izbrani tekmovalec, ki ne preda svoje pištolo v preizkus, je diskvalificiran.

### 8.4.3 Normativi za pištolo - 25m, 50m in 10m

#### 8.4.3.1 25m Pištola z robnim vžigom in Pištola s središčnim vžigom

- Tekmovalec mora uporabiti isto pištolo na vseh stopnjah in v serijah discipline, razen, če pištola ne deluje;
- središčnica vrtine mora potekati nad vezno kožo (med palcem in kazalcem) roke, ki drži pištolo v običajnem položaju za streljanje (glej **TABELO KONFIGURACIJE ZA PIŠTOLO**). ; in
- dolžino cevi se meri, kot sledi (glej **TABELO SPECIFIKACIJ ZA PIŠTOLO**).

Polavtomatska pištola	Od ustja do čela zaklepa (cev plus ležišče).
Revolver	Samo cev (brez bobna).

#### 8.4.3.2 Pištola z robnim vžigom - 25m

Uporablja se lahko katero koli pištolo kalibra 5,6mm (.22") z robnim vžigom, vrtano za naboje Long Rifle, ki ustreza **TABELI SPECIFIKACIJ ZA PIŠTOLO**, razen enostrelne pištolo.

#### 8.4.3.3 Pištola s središčnim vžigom - 25m

Uporabiti se sme katero koli pištolo ali revolver s središčnim vžigom kalibra od 7,62mm do 9,65mm (.30" – .38"), razen enostrelne pištolo, ki je skladna s **TABELO SPECIFIKACIJ ZA PIŠTOLO**.

#### 8.4.3.4 Pištola - 50m

- Uporablja se lahko katero koli pištolo kalibra 5,6mm (.22") z robnim vžigom, vrtano za naboje Long Rifle; in
- pri Pištoli - 50m so dovoljena prekrivala za roko, pod pogojem, da ne prekrivajo zapestja.

#### 8.4.3.5 Zračna pištola 10 m

Lahko se uporabijo vse pištolo 4,5 mm (0.177 cal), na stisnjen zrak, CO2 ali pnevmatske pištolo, ki ustrezajo tabeli specifikacij za pištolo in sliki konfiguracije pištolo.

### 8.4.4 Strelivo

Vsi uporabljeni projektili morajo biti izdelani le iz svinca ali podobnega mehkega materiala. Oplaščeni projektili niso dovoljeni. Žirija sme za kontrolo vzeti vzorce tekmovalčevega streliva.

Pištola	Kaliber	Ostale specifikacije
Zračna pištola - 10m	4,5mm (.177")	
Pištola s središčnim vžigom - 25m	7,62mm – 9,65mm (.30" - .38")	Visokoenergijsko strelivo in strelivo vrste „Magnum“ ni dovoljeno.
Pištola - 50m	5,6mm (.22")	Robni vžig <i>Long Rifle</i>
Pištola z robnim vžigom - 25m	5,6mm (.22")	Robni vžig <i>Long Rifle</i> . Disciplina Pištola za hitro streljanje: najmanjša dovoljena masa krogle 2,53g = 39gr; minimalna povprečna hitrost 250m/s – merjeno 3,0m od ustja.





8.4.4.1 Merjenje hitrosti se izvaja s kronografom (naprava za merjenje hitrosti). Tehnični delegat mora potrditi točnost kronografa v skladu s postopki testiranja, ki jih je razvil tehnični odbor ISSF-ja. Kronograf mora biti na voljo tekmovalcem na strelišču.

8.4.4.2 Testirati je treba strelivo vsaj enega (1) tekmovalca z vsake skupine. Žirija za kontrolo opreme mora nadzorovati izbiranje tekmovalcev za testiranje in zbrati strelivo za testiranje pred vsako kvalifikacijsko stopnjo za 30 streliv. Tekmovalci naj bi imeli s sabo vsaj 50 nabojev za vsako stopnjo tekmovanja. Član žirije mora iz streliva, ki ga uporablja tekmovalec, vzeti deset (10) nabojev, jih položiti v ovojnico, ki je označena z nalepko, zalepiti ovojnico in jo izročiti kontrolorju. Ko je stopnja zaključena, se mora izbrani tekmovalec zgledati na poskusni postaji. Kontrolor napolni nabojnik s tremi (3) naboji in jih izstrelji iz tekmovalčeve pištole ter zabeleži hitrost iz ustja vsakega naboja. Če je povprečna hitrost manjša od 250,0m/s, je treba testiranje ponoviti. Če je povprečna hitrost šestih (6) streliv manjša od 250,0m/s, mora biti tekmovalec diskvalificiran.

## 8.5 STRELSKI ČELJI

8.5.1 Dovoljeni so le nizki čevlji, ki ne pokrivajo skočnice (kost pod gležnjem lateralno in medialno). Podplata mora biti prožen v celotnem sprednjem delu stopala;

8.5.2 tekmovalci v čevljih lahko nosijo odstranljive notranje podloge ali vložke, toda vsakršen vložek mora biti v prednjem delu stopala prav tako prožen;

8.5.3 Prožnost podplatov se preverja z napravo za testiranje, ki jo odobri ISSF;

8.5.4 Da prikažejo prožnost podplatov morajo tekmovalci ves čas zadrževanja na strelišču hoditi normalno (peta-prsti). Ob prvi kršitvi se izda opozorilo, dve točki kazni ali diskvalifikacija če se bodo kršitve nadaljevale.

8.5.5 **Naprava za merjenje prožnosti podplatov čevljev.** Naprava, ki se uporabi za merjenje prožnosti podplatov mora natančno izmeriti, za koliko *stopinj* se podplata upogne pod točno določeno obremenitvijo navzgor; in

8.5.6 **Normativ za prožnosti podplatov čevljev.** Podplati tekmovalčevih čevljev se morajo upogniti za vsaj 22,5 *stopinj*, če na peto deluje sila 15 *Newton metrov*, pri čemer je čevelj vpet v napravo za testiranje.

## 8.6 STRELSKI DODATKI

### 8.6.1 Daljnogledi za ugotavljanje zadetkov

Za ugotavljanje zadetkov in oceno vetra je dovoljena uporaba teleskopov, ki niso nameščeni na pištoli, a le za discipline na 25m in 50m.

### 8.6.2 Kovčki za prenašanje pištol

Tekmovalci smejo uporabljati kovčke za prenašanje pištol, da pištolo in opremo odnesejo na strelska mesta. V finalu kovčki za prenašanje pištol ali torbe za opremo ne smejo ostati na strelišču.

### 8.6.3 Podporna stojala za pištolo

Tekmovalci lahko postavijo stojala za pištolo ali kovček na klop ali mizo, kamor odložijo pištolo med posameznimi strelji. Končna višina klopi ali mize skupaj s podpornim stojalom ali kovčkom na njej ne sme presežati 1,00m (glej pravilo 6.4.11.10, največja dovoljena višina klopi znaša 1,00m). Tekom tekmovanja v eliminacijah ali kvalifikacijah se kovček za prenašanje pištole (pravilo 8.6.2) lahko uporabi kot podporno stojalo za pištolo, pod pogojem, da skupna višina klopi ali mize skupaj s kovčkom ne presega 1,00m. V finalu uporaba kovčka za prenos pištole kot podporno stojalo ni dovoljena.



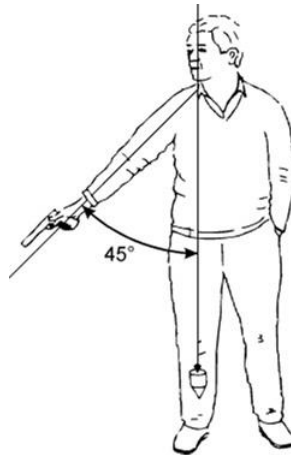
## 8.7 POSTOPKI PRI STRELSKIH DISCIPLINAH IN TEKMOVALNA PRAVILA

### 8.7.1 Strelnski položaj

Tekmovalec mora stati prosto z obema nogama in/ali čevljema na površini strelnega mesta ali na strelski preprogi brez kakršnekoli umetne ali drugačne opore. Pištolo je treba držati in prožiti samo z eno (1) roko. Zapestje mora biti vidno prosto brez opore.

### 8.7.2 Položaj Ready (*Pripravljen*)

Pri disciplinah Hitrostrelna pištola - 25m, Pištola - 25m in Pištola s središčnim vžigom 25m v hitrostrelni stopnji ter Standardna pištola - 25m serija 20 *sekundna* in 10 *sekundna* se mora streljanje začeti iz položaja PRIPRAVLJEN (*READY*) (glej skico). V položaju PRIPRAVLJEN (*READY*) mora tekmovalec spustiti roko navzdol pod kotom, ki ni večji od 45 *stopinj* od navpičnice. Roka s pištolo ne sme biti usmerjena v tla znotraj sprednjega roba strelnega mesta. Potem, ko se je serija pričela pištola ne sme počivati na klopi ali strelski mizi. Med čakanjem na pojav tarče ali na prižig zelene(h) luči, če so uporabljene elektronske tarče, mora roka ostati v tem položaju.



### 8.7.3 Kršitve položaja Pripravljen (*Ready*)

Kršitev položaja **Pripravljen (*Ready*)** nastopi, ko tekmovalec v disciplini Hitrostrelna pištola 25m ali na stopnji Hitrostrelna pištola 25m ali Pištola s središčnim vžigom - 25m, ali na stopnjah 20 *sekundnih* ali 10 *sekundnih* v disciplini Standardna pištola - 25m:

- prekmalu dvigne roko ali pa ta gib postane del dviga roke (neprekinjen gib);
- roke ne spusti dovolj; ali
- dvigne roko za več kot 45 *stopinj* preden se zamenja barva luči ali preden se tarča začne obračati.

### 8.7.4 Postopki pri kršitvah položaja Pripravljen (*Ready*)

#### **KO PRIDE DO KRŠITVE POLOŽAJA PRIPRAVLJEN (*READY*);**

- tekmovalca mora opozoriti član žirije, serijo pa je treba zabeležiti in ponoviti;
- ko se serija ponavlja v disciplini Hitrostrelna pištola 25m, se tekmovalcu pripiše najnižje ovrednoteni zadetek za vsako tarčo. Pri vseh ostalih disciplinah streljanja na 25m se tekmovalcu pripiše pet (5) najnižje ovrednotenih zadetkov v dveh (2) serijah (ali treh (3) serijah, če je vključeno nepravilno delovanje);
- Če se napaka ponovi na isti stopnji 30 strelav v disciplini Hitrostrelna pištola 25m ali stopnji za hitro streljanje v disciplini Pištola - 25m ali Pištola s središčnim vžigom - 25m, ali na združenih stopnjah 20 *sekundnih* in 10 *sekundnih* v disciplini Standardna pištola - 25m, se mora uporabiti enak postopek, tekmovalca pa se kaznuje z odvzemom dveh (2) krogov od njegovega rezultata; in
- če pride do tretje kršitve tega pravila, mora biti tekmovalec diskvalificiran.



### 8.7.5 Discipline s pištolo

Glej pravilo 3.3, in pravilo 8.11 TABELO DISCIPLIN S PIŠTOLO

### 8.7.6 Tekmovalna pravila

#### 8.7.6.1 Pripravljalni čas za discipline na 25m

- Tekmovalci se morajo javiti na svojih odsekih na strelišču, vendar morajo čakati, da se jih pokliče na strelska mesta;
- 13 minut pred pričetkom tekmovalnega časa, in po zaključku katerega koli predhodnega streljanja, glavni strelski sodnik pokliče tekmovalce na njihova strelna mesta. Z dovoljenjem CRO tekmovalci lahko svoje pištole vzamejo iz kovčkov in z njim rokujejo; varnostne zastavice morajo ostati v pištoli. Dovoljene so namerilne vaje;
- žirija in strelski sodniki morajo končati s pregledi pred tekmo, preden prične teči pripravljalni čas;
- pripravljalni čas se začne z ukazom »**PRIPRAVLJALNI ČAS SE PRIČNE ... ZDAJ**« („**PREPARATION TIME BEGINS ..... NOW**“). Med pripravljalnim časom morajo biti tarče vidne in obrnjene k tekmovalcem. Med pripravljalnim časom lahko tekmovalci odstranijo varnostne zastavice, rokujejo s svojim orožjem, streljajo na prazno in na strelni črti izvajajo držalne in namerilne vaje; in
- pripravljalni čas**, dovoljen pred začetkom tekmovanja traja, kot je navedeno spodaj:

Standardna pištola - 25m	3 minute
Precizne stopnje - 25m	3 minute
Hitrostrelne stopnje ali discipline - 25m	3 minute

#### 8.7.6.2 Specifična pravila za discipline na 25m

- Pri vseh disciplinah na 25m se mora merjenje časa začeti v trenutku, ko se prižgejo zelene luči (ali se tarče začnejo obračati proti tekmovalcem), končati pa, ko se prižgejo rdeče luči (ali se tarče začnejo obračati stran); kadar se uporabljajo EST, so zelene luči prižgane za potreben čas +0,1 sek.;
- obračanje tarč ali preklapljanje luči lahko nadzoruje upravljavec tarč izza strelne črte. Njegov položaj ne sme motiti tekmovalca, biti pa mora v vidnem in slišnem polju strelskega sodnika. Tarče sme s sistemom daljinskega vodenja upravljati tudi strelski sodnik;
- POLNI (LOAD)**. Na vseh treningih ali kvalifikacijah pri strelskih disciplinah na 25m se sme napolniti le en (1) nabojnik ali pištola z ne več kot pet (5) naboji in sicer na ukaz »**POLNI**« (**LOAD**). V nabojnik ali boben ni dovoljeno vstaviti ničesar drugega;
- Če tekmovalec v kvalifikacijah napolni svojo pištolo z več naboji kot je dovoljeno (celotna serija ali dopolnjevanje) ali napolni več kot en (1) nabojnik na katerikoli ukaz »**POLNI**« (**LOAD**), se ga kaznuje z odvzemom dveh (2) krogov od rezultata v isti seriji. Če tekmovalec prekrši to pravilo na treningu, mu je treba naročiti naj izprazni svojo pištolo, vstavi varnostno zastavico in prekine trening;
- Tekmovalca, ki ustrelj enega ali več strelcev pred ukazom »**POLNI**« (**LOAD**) se diskvalificira; in
- IZPRAZNI (UNLOAD)**. Pri vseh disciplinah se mora po zaključku stopnje ali serije izdati ukaz »**IZPRAZNI**« (**UNLOAD**). V vsakem primeru mora tekmovalec izprazniti pištolo takoj po končani seriji (razen, če je prišlo do nepravilnega delovanja pištole) ali, ko mu je ukazano.

#### 8.7.6.3 Posebna pravila za kvalifikacije discipline Hitrostrelna pištola 25m

- Disciplino sestavlja 60 tekmovalnih strelcev, razdeljenih na dve (2) stopnji, v vsaki po 30 strelcev. Vsaka stopnja je razdeljena na šest (6) serij, v vsaki po pet (5) strelcev, dve (2) seriji v osmih (8) sekundah, dve (2) seriji v šestih (6) sekundah in dve (2) seriji v štirih (4)



*sekundah*. V vsaki seriji, se v vsako od petih (5) tarč v predpisanem času za zadevno serijo ustrelji po en (1) strel;

- b) Pred pričetkom vsake stopnje sme tekmovalec streljati eno (1) poskusno serijo petih (5) strel v osmih (8) *sekundah*;
- c) Vsa streljanja (poskusna in TEKMOVALNA serija) se izvaja na ukaz. Oba tekmovalca na istem odseku strelišča morata streljati sočasno, vendar organizatorji lahko priskrbijo več kot en (1) odsek strelišča, da se strelja sočasno ob centraliziranih ukazih;
- d) Če pride do nepravilnosti pri pištoli kateregakoli od tekmovalcev, ki streljata skupaj, mora zadevni tekmovalec serijo z nepravilnim delovanjem streljati ponovno v isti časovni stopnji z naslednjo redno serijo. Finalno serijo te stopnje se strelja neposredno potem, ko to časovno stopnjo končajo vsi drugi tekmovalci, ki streljajo skupaj. Vsak odsek strelišča lahko deluje neodvisno;
- e) Preden strelski sodnik izda ukaz »POLNI« (*LOAD*), mora izklicati čas za serijo (npr. „**eight second series, six second series**“ ("*osem sekundna serija, šest sekundna serija*") itd.), ali pa mora biti čas za serijo na nek način označen, npr. z uporabo oštevilčenega znaka zadostne velikosti, da ga tekmovalci vidijo. Ko strelski sodnik izda ukaz »POLNI« (*LOAD*), se morajo tekmovalci v eni (1) *minuti* pripraviti za serijo;
- f) Po preteku ene (1) *minute* strelski sodnik izda ukaze:

<b>„POZOR“</b> ("ATTENTION")	Prižgane morajo biti rdeče luči (če se uporablja papirnate tarče, pa morajo te biti obrnjene v bočni položaj), tekmovalec pa mora dvigniti pištolo v položaj Ready ( <i>Pripravljen</i> ).
	Kadar se uporabljajo EST, se bodo prižgale rdeče luči. Po poteku 7 sek. +/- 0,1 sek. se bodo za potreben čas +0,1 sek. prižgale zelene luči. Kadar se uporabljajo papirnate tarče, bodo te obrnile v bočni položaj. Po poteku sedmih (7) <i>sekund</i> ( $\pm 0,1$ <i>sekunde</i> ) se morajo tarče obrniti proti tekmovalcem.

- g) Pred vsako serijo mora tekmovalec spustiti roko in zavzeti položaj **PRIPRAVLJEN (READY)**;
- h) Zelene luči se morajo prižgati (pri uporabi papirnatih tarč se morajo tarče obrniti proti tekmovalcem) sedem (7) sekund +/- 0.1 sec. po ukazu „**POZOR**“ ("*ATTENTION*");
- i) Pištolo se sme dvigniti v trenutku ko se prižgejo zelene luči, (ali ko se tarče pričnejo obračati k tekmovalcem);
- j) Med vsako serijo mora tekmovalec izstreliti pet (5) strelv;
- k) Šteje se, da se je serija pričela po ukazu „**POZOR**“ ("*ATTENTION*"), vse strele, ki so ustreljeni po njem, je treba šteti kot TEKMOVALNE strele;
- l) Po streljanju vsake serije mora biti predviden odmor pred naslednjim ukazom »POLNI« (*LOAD*), ki traja vsaj eno (1) *minuto*; in
- m) Najkrajši čas do pričetka skupin naj bo 30 *minut*, oziroma daljši, če program to omogoča. Objavljeni štartni čas za naslednje skupine naj bo ustrezen, da se tem skupinam omogoči pričetek ob objavljenem času.

#### 8.7.6.4

#### **Posebna pravila za disciplini Pištola - 25m in Pištola s središčnim vžigom - 25m**

Program za vsako disciplino obsega 60 TEKMOVALNIH strelv, razdeljenih v dve (2) stopnji, v vsaki po 30 strelv:

Stopnja	Število serij in strelv	Časovna omejitev za vsako poskusno ali TEKMOVALNO serijo
Precizna stopnja	šest (6) serij po pet (5) strelv	pet (5) <i>minut</i>
Hitrostrelna stopnja	šest (6) serij po pet (5) strelv	glej spodaj



- a) Pred pričetkom vsake stopnje sme tekmovalec streljati eno (1) poskusno serijo s petimi (5) streli;
- b) Vsi tekmovalci bodo streljali poskusno serijo in tekmovalno serijo hkrati na iste ukaze:
- c) Strelski sodnik mora izdati ukaz »POLNI« (*LOAD*) PRED VSAKO SERIJO. Tekmovalec se mora po ukazu »POLNI« (*LOAD*) v eni (1) *minuti* pripraviti z ustreznim številom nabojev;
- d) Ko je izdan ukaz »IZPRAZNI« (*UNLOAD*), ob koncu poskusne ali tekmovalne serije, mora biti premor ene (1) minute, preden da sodnik ukaz »POLNI« (*LOAD*) za naslednjo serijo;
- e) Šteje se, da se je serija pričela s trenutkom, ko se po ukazu „POZOR“ (*"ATTENTION"*) prižge rdeča luč. Vse strele, ki so izstreljeni po tem, je treba šteti kot TEKMOVALNE strele.
- f) Streljanje se prične na ustrezen ukaz ali signal. Ukazi za mirujoče tarče so »START« ali znak hupe in »STOP« ali znak hupe. Signali za obračanje tarč so, ko se tarče obrnejo proti ali stran od tekmovalca; Signala za EST sta rdeča in zelena luč;
- g) Precizna stopnja

<b>„ZA POSKUSNO SERIJO ...POLNI“</b> ( <i>"FOR THE SIGHTING SERIES. LOAD"</i> )	Vsi tekmovalci napolnijo orožje v eni (1) <i>minuti</i> .
<b>„ZA PRVO /NASLEDNJO TEKMOVALNO SERIJO...POLNI“</b> ( <i>"FOR THE FIRST / NEXT COMPETITION SERIES.... LOAD "</i> )	Vsi tekmovalci napolnijo orožje v eni (1) <i>minuti</i> .
<b>„POZOR“</b> ( <i>"ATTENTION"</i> )	Kadar se uporablja EST bo prižgana rdeča luč. Po preteku 7 sec. $\pm 0.1$ sec. se prižgejo zelene luči. Če se uporabljajo papirnate tarče morajo biti obrnjene z robom proti tekmovalcem. Po preteku 7 sec. $\pm 0.1$ sec. se morajo tarče obrniti proti tekmovalcem.
<b>»IZPRAZNI«</b>	

- h) Pred pričetkom hitrostrelne stopnje morajo vsi tekmovalci končati precizno stopnjo;
- i) Hitrostrelna stopnja.

V vsaki seriji hitrostrelne stopnje je tarča prikazana petkrat (5) v času 3.0 sec.  $+0.0 - 0.2$  sec. ali kadar se uporabljajo EST se prižgejo zelene luči na 3.1 sec. za vsak strel; Čas, med posameznimi pojavi tarč (obrnjene bočno) ali pri uporabi EST, ko je prižgana rdeča luč mora znašati sedem (7) sec.  $\pm 0.1$  sekunde; Pri vsakem pojavu tarče se vanjo izstrelijo le en (1) strel.; Kadar se uporablja EST se mora zelena luč ugasniti po poteku 3.1 sec., tarča pa mora zaznati zdrsni strel kot veljaven v času 0.2 sec. "po poteku časa" skladu s pravili 6.4.13;

<b>„ZA POSKUSNO SERIJO ...POLNI“</b> ( <i>"FOR THE SIGHTING SERIES. LOAD"</i> )	Vsi tekmovalci napolnijo orožje v eni (1) <i>minuti</i> .
<b>„ZA PRVO /NASLEDNJO TEKMOVALNO SERIJO...POLNI“</b> ( <i>"FOR THE FIRST / NEXT COMPETITION SERIES.... LOAD "</i> )	Vsi tekmovalci napolnijo orožje v eni (1) <i>minuti</i> .
<b>„POZOR“</b> ( <i>"ATTENTION"</i> )	Kadar se uporablja EST bo prižgana rdeča luč. Po preteku 7 sec. $\pm 0.1$ sec. se prižgejo zelene luči. Če se uporabljajo papirnate tarče morajo biti obrnjene z robom proti tekmovalcem. Po preteku 7 sec. $\pm 0.1$ sec. se morajo tarče obrniti proti tekmovalcem.
<b>»IZPRAZNI«</b>	



- j) Pred vsakim strelom mora tekmovalec spustiti roko in zavzeti položaj **PRIPRAVLJEN (READY)** v skladu s pravilom 8.7.2;
- k) Pištola med serijo hitrostrelne stopnje ne sme počivati na klopi ali strelski mizi;

### 8.7.6.5

#### Posebna pravila za disciplino Standardna pištola - 25m

Program discipline obsega 60 TEKMOVALNIH strelav, razdeljenih v 3 stopnje po 20 strelav. Vsako stopnjo sestavljajo 4 serije po 5 strelav:

Stopnja	Število serij in strelav	Časovna omejitev za vsako serijo
1	štiri (4) serije po pet (5) strelav	150 sekund
2	štiri (4) serije po pet (5) strelav	20 sekund
3	štiri (4) serije po pet (5) strelav	10 sekund

- a) Pred pričetkom vsakega TEKMOVALNEGA streljanja sme tekmovalec streljati eno (1) poskusno serijo po pet (5) strelav v času 150 sekund;
- b) Preden strelski sodnik izda ukaz »POLNI« (LOAD), mora izklicati čas za serijo (npr. 150-sekundna serija ali 20-sekundna serija itd.), ali pa mora biti čas za serijo na nek način označen, npr. z uporabo oštevilčenega znaka zadostne velikosti, da ga tekmovalci vidijo;
- c) Ko strelski sodnik izda ukaz »POLNI« (LOAD) se mora tekmovalec takoj pripraviti za serijo in to v eni (1) minuti;
- d) Po preteku ene (1) minute strelski sodnik izda ukaz:

<b>„POZOR“</b> ("ATTENTION")	Kadar se uporabljajo EST bo prižgana rdeča luč. Po preteku 7 sec. $\pm 0.1$ se prižgejo zelene luči. Če se uporabljajo papirnate tarče morajo biti obrnjene z robom proti tekmovalcem. Po preteku 7 sec. $\pm 0.1$ , se morajo tarče obrniti proti tekmovalcem.
---------------------------------	--

- e) Pred vsako serijo, razen pri 150-sekundni seriji, mora tekmovalec spustiti roko in zavzeti položaj **PRIPRAVLJEN (READY)**;
- f) Šteje se, da se je serija pričela s trenutkom, ko se po ukazu **„POZOR“** ("ATTENTION") prižge rdeča luč oziroma se tarče obrnejo stran od tekmovalca. Vsi strelji, ki so izstreljeni po tem, se štejejo za TEKMOVALNE strele;
- g) Po ukazu »IZPRAZNI« ob koncu serije za preizkus ali tekmovalne serije mora slediti ena (1) minuta premora, preden strelski sodnik da ukaz »POLNI« za začetek naslednje serije.
- h) Kadar je potrebno, da disciplina poteka v dveh delih mora vsak del sestavljati:

Stopnja	Število serij in strelav	Časovna omejitev za vsako serijo
1	dve (2) seriji po pet (5) strelav	150 sekund
2	dve (2) seriji po pet (5) strelav	20 sekund
3	dve (2) seriji po pet (5) strelav	10 sekund

- i) Pred pričetkom vsakega dela discipline sme tekmovalec streljati eno (1) poskusno serijo po pet (5) strelav v 150 sekundah.

## 8.8

### PREKINITVE IN NEPRAVILNOSTI

#### 8.8.1

#### Prekinitve v disciplinah na 25m in med stopnjami

Če je streljanje prekinjeno zaradi varnostnih ali tehničnih razlogov (vendar ne po krivdi tekmovalca):

- a) Če znaša pretečeni čas **več kot 15 minut**, mora žirija odobriti eno (1) poskusno serijo s petimi (5) strelji;
- b) V disciplinah Hitrostrelna pištola 25m in Standardna pištola - 25m se mora prekinjeno serijo razveljaviti in ponoviti. Ponovljena serijo je treba zabeležiti in pripisati tekmovalcu;
- c) V disciplinah Pištola - 25m in Pištola s središčnim vžigom - 25m je treba prekinjeno serijo dokončati. Dokončano serijo je treba zabeležiti in pripisati tekmovalcu;



- d) Pri precizni stopnji znaša časovna omejitev eno (1) *minuto* za vsak strel, ki mora biti ustreljen za dokončanje serije.

## 8.8.2 Nepravilni strelji pri disciplinah in stopnjah na 25m

### 8.8.2.1 Preveč izstreljenih tekmovalnih strel (25m)

Če tekmovalec ustrelji v tarčo več TEKMOVALNIH strel kot je opredeljenih v RAZPREDELNICI DISCIPLIN S PIŠTOLO (pravilo 8.11) ali več kot en (1) strel pri enem (1) pojavu tarče pri seriji pištola za hitro streljanje, se najvišjega zadetka (zadetkov) pri točkovanju te tarče ne sme upoštevati;

- dva (2) kroga je treba odšteti od rezultata zadevne serije tudi za vsak dodatno izstreljen strel v seriji;
- ta kazen je dodatna h kazni dveh (2) krogov, ki se jo lahko dodeli tekmovalcu, ki pištolo napolni z več kot petimi (5) naboji; in
- dva (2) kroga je treba odšteti vsakič, če sta izstreljena dva (2) strela med enim izpostavljanjem tarče pri hitrostrelnih stopnjah disciplin Pištola - 25m in Pištola s središčnim vžigom - 25m.

### 8.8.2.2 Preveč izstreljenih poskusnih strel (25m)

Če tekmovalec ustrelji v tarčo več **poskusnih strel** kot je predvideno v RAZPREDELNICI DISCIPLIN S PIŠTOLO (pravilo 8.11) ali kot je odobril strelski sodnik ali žirija, mora biti za vsak prekomerno izstreljen poskusni strel kaznovan z odvzemom dveh (2) krogov od prve serije njegovega TEKMOVALNEGA rezultata. Ta kazen je dodatna h kazni dveh (2) krogov, ki se jo lahko dodeli tekmovalcu, ki pištolo napolni z več kot je dovoljeno število nabojev.

### 8.8.2.3 Prezgodnji ali zapozneli strelji (25m)

- Noben strel (strelji), ustreljen naključno po izdanem ukazu „**LOAD**“ („**POLNI**“), toda pred začetkom TEKMOVALNE serije, se ne sme (smejo) šteti v tekmovanju, od naslednje serije pa je treba odšteti dva (2) kroga. Ta kazen ne sme veljati za poskusno serijo. Tekmovalec, ki je ustrelil po naključju, ne sme nadaljevati, ampak mora počakati, dokler ostali tekmovalci ne dokončajo te serije, nato pa obvestiti strelskega sodnika kot da bi imel okvaro. Tako mu bo strelski sodnik dovolil nadaljevati in ponoviti serijo v isti časovni stopnji z naslednjo redno serijo. Finalno serijo te stopnje se strelja neposredno potem, ko to časovno stopnjo končajo vsi drugi tekmovalci. Če se tega postopka ne upošteva in tekmovalec nadaljuje s prvotno serijo, se bo naključno izstreljeni strel točkoval kot zgrešek (ničla) in
- če se pri precizni stopnji izstrelji strel (strelji) po ukazu ali signalu „**STOP**“, se mora ta strel šteti kot zgrešek. Če strela (strel) ni mogoče odkriti, je treba od rezultata zadevne tarče odšteti najboljši(e) zadetek(ke) in ga (jih) točkovati kot zgrešek(ke).

### 8.8.2.4 Navzkrižno streljanje v poskusne tarče (25m)

Če tekmovalec ustrelji poskusni strel v poskusno tarčo drugega tekmovalca, se mu ponavljanja strela ne sme dovoliti, vendar se ga tudi ne kaznuje. Če ni mogoče hitro in nedvomno ugotoviti, kateri zadetek(ki) komu pripada(jo), ima tekmovalec, ki ni storil napake, pravico ponavljati poskusni(e) strel(e).

## 8.8.3 Nepravilni ukazi na strelišču (25m)

- Če tekmovalec zaradi nepravilnega ukaza in/ali dejanja strelskega sodnika ni pripravljen za streljanje, ko je izdan signal za streljanje, mora obdržati pištolo obrnjeno vzdolž strelišča in dvigniti svojo prosto roko ter to takoj po seriji prijaviti strelskemu sodniku ali članu žirije,
- če zahteva velja za upravičeno, je treba tekmovalcu dovoliti, da strelja zadevno serijo ali
- če zahteva ne velja za upravičeno, sme tekmovalec streljati serijo, vendar mora biti kaznovan z odvzemom dveh (2) krogov od rezultata tiste serije; ali



- d) če je tekmovalec ustrelil po izdanem nepravilnem ukazu in/ali dejanju, ugovor ne sme biti sprejet.

#### 8.8.4 Motenje

Če tekmovalec meni, da so ga med strelom zmotili, mora obdržati pištolo obrnjeno vzdolž strelišča in o tem nemudoma obvestiti strelskega sodnika ali člana žirije z dvigom proste roke. Medtem ne sme motiti drugih tekmovalcev.

##### 8.8.4.1 ČE ZAHTEVEK VELJA ZA UPRAVIČEN:

- a) je treba serijo (Hitrostrelna pištola 25m, Standardna pištola - 25m) razveljaviti, tekmovalec pa sme serijo ponoviti; in
- b) je treba strel (Pištola - 25m in Pištola s središčnim vžigom - 25m) razveljaviti, tekmovalec pa sme strel ponoviti in dokončati serijo.

##### 8.8.4.2 ČE ZAHTEVEK VELJA ZA NEUPRAVIČEN:

- a) če je tekmovalec zaključil svojo serijo, mu je treba strel ali serijo pripisati;
- b) če tekmovalec ni zaključil svoje serije zaradi motenja, zaradi katere se je pritožil, sme serijo ponoviti ali zaključiti. Točkovanje in kazni so sledeče:
- c) v **disciplini Hitrostrelna pištola 25m** se sme serijo ponoviti, rezultat pa se mora zabeležiti kot seštevek najnižje ovrednotenega zadetka na vsaki tarči;
- d) v **disciplini Standardna pištola - 25m** se sme serijo ponoviti, rezultat pa se mora zabeležiti kot seštevek petih (5) najnižje ovrednotenih zadetkov na tarči;
- e) v **disciplini Pištola - 25m in Pištola s središčnim vžigom - 25m** sme serijo zaključiti, rezultat pa se mora zabeležiti;
- f) odšteti je treba tudi dva (2) kroga od rezultata ponovljene ali zaključene serije; in
- g) v vsaki ponovljeni seriji se mora v tarčo izstreliti vseh pet (5) strel. Vsak strel (strel), ki ni bil ustreljen ali ki ni zadel tarče, se mora točkovati kot zgrešek (zgreške).

#### 8.8.5 Zahtevek glede nepravilnosti pri merjenju časa

8.8.5.1 Če tekmovalec meni, da je čas med ukazom, določenim v pravilniku, in prižigom zelene luči ali obračanjem tarč proti njemu pretekel prehitro ali prepočasi, in zato ne v skladu s časom, določenim v pravilniku, mora obdržati pištolo obrnjeno vzdolž strelišča in o tem nemudoma obvestiti strelskega sodnika ali člana žirije z dvigom proste roke. Drugih tekmovalcev ne sme motiti.

- a) če je ugotovljeno, da je njegova **zahteva upravičena**, sme serijo začeti znova;
- b) če je ugotovljeno, da njegova zahteva **ni upravičena**, sme streljati serijo, vendar mu je treba odšteti dva (2) kroga od rezultata zadevne serije; in
- c) če tekmovalec že **izstrelil prvi strel** v seriji, ta zahteva ne sme biti sprejeta.

8.8.5.2 Če tekmovalec meni, da je bil **čas serije prekratek**, sme o tem obvestiti strelskega sodnika takoj po končani seriji.

- a) strelski sodnik/ali žirija mora preveriti točnost naprave za merjenje časa; in
- b) če se ugotovi, da je prišlo do napake, se serijo tekmovalca, ki je podal ugovor, razveljavi in ponovi; ali
- c) če zahteva ne velja za upravičeno, je treba tekmovalcu rezultat serije pripisati in zabeležiti.

#### 8.9 OKVARE V DISCIPLINAH NA 25m

8.9.1 Med poskusno serijo se okvar ne more javljati, vendar pa lahko tekmovalec okvaro odpravi in nadaljuje s streljanjem nesproženih strel znotraj določenega časa za poskusno serijo za to





disciplino. Samo ena (1) okvara (DOVOLJENO ali NEDOVOLJENO) se lahko uveljavlja med vsako stopnjo tekme v disciplini Pištola – 25 m, kot sledi:

- a) enkrat za vsako stopnjo po 30 strelav v disciplinah Hitrostrelna pištola 25m, Pištola - 25m in Pištola s središčnim vžigom - 25m;
- b) enkrat za 150-*sekundno* stopnjo in enkrat v združenih stopnjah po dvajset (20) *sekund* in deset (10) *sekund* v disciplini Standardna pištola - 25m;
- c) uporabiti je potrebno ustrezen obrazec za prijavo okvare (RFPM ali STDP), na katerem se beleži ponovljeno serijo z okvaro. Obrazce za okvare najdete v Splošnih tehničnih pravilih, pravilo 6.18.
- d) okvare (DOVOLJENE ali NEDOVOLJENE) v finalu 25m se bo odločalo v skladu s pravili 6.17.4 m) ali 6.17.5 l).

### 8.9.2 Popravilo ali zamenjava pokvarjenega orožja

Če se pištola pokvari ali ne deluje več, se tekmovalcu dovoli, da jo popravi ali zamenja. V vsakem primeru mora glavni strelski sodnik potrditi, da pištola ne deluje varno, in obveščena mora biti žirija.

- a) tekmovalcu se dovoli največ 15 *minut*, da pištolo popravi ali jo zamenja, da lahko nadaljuje s tekmovanjem;
- b) če obstaja verjetnost, da bo popravilo trajalo dlje od 15 *minut*, tekmovalcu žirija na njegovo prošnjo lahko odobri več časa;
- c) Če se dovoli dodaten čas za popravilo, mora tekmovanje zaključiti v času in na kraju, ki ga določi žirija ali pa se mu dovoli streljati z drugo pištolo z mehanizmom enakega tipa (polavtomatska ali revolver) in enakega kalibra; in
- d) v disciplinah na 25m mora žirija odobriti eno (1) dodatno poskusno serijo po pet (5) strelav.

### 8.9.3 Okvare v disciplinah Pištola - 25m

- a) Če zaradi okvare strel ni bil izstreljen, in če tekmovalec želi uveljaviti okvaro, mora držati svojo pištolo obrnjeno vzdolž strelišča, držati ročaj in z dvigom proste roke takoj obvestiti strelskega sodnika. Drugih tekmovalcev ne sme motiti.
- b) Tekmovalec sme poskusiti odpraviti okvaro in nadaljevati serijo, toda po poskusu kakršnegakoli popravila ne more več uveljavljati dovoljene okvare, razen če se je zlomila udarna igla, ali če je kateri koli drug del pištole poškodovan v tolikšni meri, da pištola ne deluje.

### 8.9.4 Vrste okvar

#### 8.9.4.1 DOVOLJENE OKVARE (DO) so:

- a) krogla obtiči v cevi;
- b) odpove sprožilni mehanizem;
- c) v ležišču je poln naboj, sprožilni mehanizem pa je bil sproščen in je deloval;
- d) tulec naboja ni bil izvlečen ali izvržen; to velja tudi v primeru, da je bil uporabljen lovilnik tulcev;
- e) naboj, nabojnik, boben ali drug del pištole se je zataknil;
- f) udarna igla se je zlomila ali je katerikoli drug del pištole poškodovan v tolikšni meri, da prepreči delovanje pištole;
- g) pištola strelja samodejno, ne da bi bil sprožilec sprožen. Tekmovalec mora streljanje takoj prekiniti in takšne pištole ne sme več uporabljati brez dovoljenja strelskega sodnika ali člana žirije. Pri uporabi tarč za elektronsko točkovanje bo sistem zabeležil prvi strel, ki se bo pripisal tekmovalcu. Če pri uporabi papirnatih tarč samodejno izstreljeni strel (strelji) zadene tarčo, se najvišji zadetek (zadetki) na tarči ne bo upošteval pred ponovljeno serijo. Po



vsaki ponovljeni seriji je treba vse strele na zadevni eni (1) tarči, razen tistih, ki se jih ne upošteva, vključiti v ugotavljanje rezultata; ali

h) drsnik se zagozdi ali pa prazen tulec ni izvržen. To velja tudi pri uporabi lovilnika tulcev.

#### 8.9.4.2 **NEDOVOLJENE OKVARE (NDO) so:**

- a) tekmovalec se je dotaknil zaklepa, mehanizma ali varovalke ali se je pištolo dotaknila druga oseba preden jo je pregledal strelski sodnik;
- b) varovalka ni bila sproščena;
- c) tekmovalec ni napolnil svoje pištole;
- d) tekmovalec je napolnil pištolo z manj naboji kot je predpisano;
- e) tekmovalec ni dovolil, da bi se sprožilec po predhodnem strelu vrnil dovolj daleč;
- f) pištola je bila napolnjena z napačnim strelivom;
- g) nabojnik ni bil vstavljen pravilno ali je med streljanjem izpadel, razen če je to posledica poškodbe mehanizma; in
- h) okvara je nastala zaradi kateregakoli vzroka, za katerega je logično, da bi ga tekmovalec lahko odpravil.

#### 8.9.4.3 **Ugotavljanje vzroka okvare**

Če zunanji videz pištole ne kaže očitnega vzroka za okvaro in če ni nobenih znakov ter tekmovalec ne trdi, da bi se v cevi lahko zagozdila krogla, mora strelski sodnik vzeti pištolo ne da bi posegal v mehanizem ali se ga dotikal, usmeriti pištolo v varno smer in le enkrat pritisniti na sprožilec, da ugotovi, ali je bil sprožilni mehanizem sprožen.

- a) Če je pištola revolver, strelski sodnik ne sme pritisniti na sprožilec, razen če je kladivce v napetem položaju;
- b) Če pištola ne ustrelji, mora strelski sodnik dokončati pregled pištole, da ugotovi vzrok okvare in da se odloči, ali je okvara dovoljena ali ne; in
- c) strelski sodnik se po pregledu pištole odloči, ali gre za DOVOLJENO OKVARO ali NEDOVOLJENO OKVARO.

8.9.4.4 V primeru NEDOVOLJENE OKVARE se vsak neustreljeni strel točkuje kot zgrešek (ničla). Ponovno streljanje ali dokončanje nista dovoljena. Tekmovalcu se pripišejo le vrednosti ustreljenih strelcev. Tekmovalec sme nadaljevati s streljanjem preostanka discipline.

#### 8.9.4.5 **POSTOPKI V PRIMERU DOVOLJENE OKVARE – Hitrostrelna pištola 25m in Standardna pištola - 25m**

- a) V primeru dovoljenega zastoja pri pištoli za hitro streljanje 25m ali Standardni pištoli 25m, se zabeleži rezultat izstreljenih strelcev v prvo vrstico Obrazca za zastoje (Obrazec RFPM ali obrazec STDP); in
- b) Tekmovalec mora izstreliti vseh pet (5) strelcev v ponovitveni seriji. Po koncu ponovitvene serije sodnik zabeleži rezultate vseh strelcev v drugo vrstico Obrazca za zastoje ;vsi strelci ki ne zadenejo tarčo ali so prepozno oddani, izstreljeni ali neizstreljeni se štejejo kot nič (o); ali
- c) V primeru drugega zastoja v ponovitveni seriji, sodnik najprej zabeleži rezultate izstreljenih strelcev v drugo vrstico obrazca za zastoje. Nato določi, kateri strelci imajo višjo vrednost (redna serija ali ponovitvena serija, potem zabeleži ničle (o) za vse neizstreljene samo v seriji z večjim številom izstreljenih strelcev in
- d) Sodnik določi rezultat petih strelcev, ki se štejejo in jih zabeleži v tretjo vrstico obrazca za zastoje (Končni rezultat)
  - Pištola za hitro streljanje 25m (RFPM): Pet najnižjih vrednosti za vsako od petih tarč in skupni rezultat.



- Standardna pištola 25m (STDP): Pet najnižje ocenjenih vrednosti vseh zabeleženih strelav, vključno z morebitnimi ničlami, ki so bile dodane v eno od dveh vrstic in seštejemo rezultate.

#### 8.9.4.6

### **POSTOPKI V PRIMERU DOVOLJENE OKVARE – Pištola - 25m in Pištola s središčnim vžigom - 25m**

#### **Precizna stopnja in hitrostrelne stopnje:**

- a) število strelav se zabeleži in serijo se sme dokončati;
- b) Strel(e) za dokončanje serije je treba ustreliti v naslednji tekmovalni seriji; v precizni stopnji je za streljanje posameznega strela dovoljena ena (1) minuta; v hitrostrelni stopnji se mora z dokončanjem serije začeti na prvi prižig zelene luči;
- c) vsak strel (strelji), ki ni bil ustreljen ali ki ni zadel tarč, se mora točkovati kot zgrešek (zgreške) oziroma ničlo (ničle);
- d) serijo petih strelav se mora točkovati na običajen način; in
- e) uporabi IR obrazec za prijavo dopolnjevanja serije

## **8.10**

### **ODPOVED EST-jev ALI SISTEMOV PAPIRNATIH TARČ**

#### **8.10.1**

#### **Odpoved VSEH tarč na strelišču ali odseku strelišča**

- a) glavni strelski sodnik in žirija morata zabeležiti pretečeni čas za streljanje;
- b) vsi dokončani TEKMOVALNI strelji posameznih tekmovalcev morajo biti prešteti in zabeleženi. V primeru izpada oskrbe z električno energijo, to lahko vključuje čakanje, da se energija vrne in omogoči ponoven prikaz števila zadetkov, ki jih je zabeležila tarča, vendar ne nujno na zaslonu na strelni črti;
- c) ko so tarče popravljene in celotno strelišče ali odsek strelišča deluje, se pred začetkom dokončanja serije v skladu s spodnjimi pravili doda dodatno poskusno serijo in eno (1) *minuto* premora;
- d) **disciplini Pištola - 25m in Pištola s središčnim vžigom - 25m.** Tekmovalci dokončajo serijo petih strelav na enak način kot pri dovoljeni okvari. Tekmovalec mora streljati število strelav, ki jih tarča ob pojavu izpada ni zabeležila.
- e) **disciplini Standardna pištola - 25m in Hitrostrelna pištola 25m.** Če serija ni bila dokončana in zabeležena, se razveljavi in ponovi. Če je bilo za katerega koli tekmovalca zabeleženih pet (5) strelav, se rezultat serije zabeleži, tekmovalcu pa ni dovoljeno ponavljati.

#### **8.10.2**

#### **Odpoved ene same tarče ali skupine tarč**

Če odpove ena sama tarča ali skupina petih tarč (disciplina Hitrostrelna pištola 25m) tako, da jih ni mogoče popraviti takoj, se tekmovalca premesti na drugo strelno mesto v isti ali naslednji skupini. Ko je težava odpravljena, se pred streljanjem naslednje serije v skladu z zgornjim pravilom (8.10.1. c) dodeli ločeno poskusno serijo in eno (1) *minuto* premora.

#### **8.10.3**

#### **Odpoved zapisa ali prikaza strela**

Če pride do pritožbe v zvezi z **odpovedjo zapisa ali prikaza strela na zaslonu(ih) na 25m** sistema tarč za elektronsko točkovanje, ali če se na zaslonu prikaže ničla (0), ki ni bila pričakovana:

- a) V precizni stopnji disciplin Pištola - 25m in Pištola s središčnim vžigom - 25m ter v 150-*sekundni* seriji discipline Standardna pištola - 25m mora tekmovalec nemudoma (pred naslednjim strelom) o napaki obvestiti najbližjo uradno osebo strelišča;
- b) V hitrostrelnih stopnjah disciplin Pištola - 25m in Pištola s središčnim vžigom - 25m ter v hitrostrelnih stopnjah discipline Standardna pištola - 25m mora tekmovalec nadaljevati s



serijo petih (5) strelav in mora najbližjo uradno osebo strelišča o napaki obvestiti takoj, ko je serija končana;

- c) Tekmovalcu se nato naroči, da dokonča serijo v času, ki mu ga določi žirija; in
- d) serija se ne ponavlja. Rezultat določi žirija za RTS. Ko je serija dokončana, se izvede postopek za preverjanje tarč za elektronsko točkovanje (6.10.8).



## 8.11 TABELA DISCIPLIN S PIŠTOLO

Disciplina	Moški/ Ženske	Število strelav	Število strelav na tekmovalne tarče (papirnate tarče)	Število poskusnih tarč (papirnate tarče)	Število poskusnih strelav	Točkovanje in prelepljanje tarč (papirnate tarče)	Časovne omejitve	Pripravljalni in poskusni čas
<b>Zračna pištola - 10m</b>	Moški/ Ženske	60	1	4	Neomejeno med pripravljalnim in poskusnim časom	V uradu za klasifikacijo	1 ura 15 minut 1 ura 30 minut, če niso na razpolago EST	15 minut
<b>Mešani pari - 10m</b>	Moški & Ženska	2x30	1	4	Neomejeno med pripravljalnim in poskusnim časom	V uradu za klasifikacijo	30 minut 60 minut, če niso na razpolago EST	10 minut
<b>Pištola - 50m</b>	Moški	60	5	2	Neomejeno med pripravljalnim in poskusnim časom	V uradu za klasifikacijo	1 ura 30 minut 1 ura 45 minut, če niso na razpolago EST	15 minut
<b>Hitrostrelna pištola - 25m</b>	Moški	60	7 strelav na tarčo na stopnjo (1 poizkusna + 6 tekmovalnih serij) Nove tarče po vsaki stopnji		1 serija 5 strelav v 8 sekundah v vsaki stopnji	Po vsaki seriji 5 strelav	2 stopnji po 30 strelav v 2 pet-strelnih serijah v 8, 6, 4 sekundah	3 minute priprav
<b>Pištola - 25m</b>	Ženske	60	10	1	1 serija 5 strelav v vsaki stopnji	Po vsaki seriji 5 strelav	Precizna stopnja: 30 strelav v 6 pet-strelnih serijah v času 5 minut na serijo	Precizna stopnja: 3 minut priprav Hitrostrelna stopnja: 3 minute priprav
<b>Pištola s središčnim vžigom - 25m</b>	Moški	60	10				Hitrostrelna stopnja: 30 strelav v 6 pet-strelnih serijah v hitrostrelnem programu	
<b>Standardna pištola - 25m</b>	Moški	60	10				4 pet-strelne serije v 150, 20, 10 sekundah	



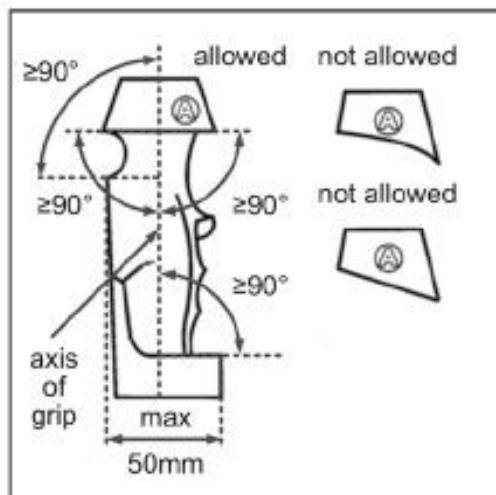
## 8.12 TABELA SPECIFIKACIJ ZA PIŠTOLE

Tip pištole	1) 2)	Masa pištole Teža sprožilca	Merilna škatla (mm)	Dolžina cevi Polmer merka	Ročaji	Druge specifikacije
<b>Zračna pištola - 10m</b>	1) 2)	1500g max. 500g min.	420 × 200 × 50	Samo velikost škatle	glej spodaj	Napolniti se sme samo z enim (1) izstrelkom. Luknjane cevi in luknjani nastavki so dovoljeni.
<b>Pištola - 50m</b>	1) 2)	Brez omejitev Brez omejitev	Brez omejitev	Brez omejitev Brez omejitev	Posebni ročaji so dovoljeni	Napolniti se sme samo z enim (1) nabojem. Prekrivala za roko so dovoljena pod pogojem, da ne prekrivajo zapestja.
<b>Pištola z robnim vžigom - 25m</b>	1) 2)	1400g max. 1000g min.	300 × 150 × 50	max. 153mm max. 220mm	glej spodaj	Kompensatorji, plinske zavore, luknjane cevi ali druge naprave, ki delujejo na podoben način, niso dovoljene.
<b>Pištola s središčnim vžigom - 25m</b>	1) 2)	1400g max. 1000g min.				

- a) **Ročaji za zračno pištolo - 10m:** Noben del ročaja, okvira ali opreme se ne sme dotikati nobenega dela zapestja. Opora za pest se mora proti ročaju raztezati pod kotom, ki ni manjši od 90 *stopinj*. To se nanaša na oporo za pest pred in za ročajem ter ob straneh. Vsakršna ukrivljenost navzgor opore za pest in/ali palec in/ali ukrivljenost strani, ki je nasprotna palcu, navzdol je prepovedana. Opora za palec mora omogočati prosto gibanje palca navzgor. Ročaj ne sme obdajati roke. V vzdolžni smeri pištole so dovoljene ukrivljene površine na ročajih ali okviru, vključno z oporo za pest in/ali palec.
- b) **Ročaji za pištolo - 25m:** Velja opomba a). Poleg tega zadnji del okvira ali ročaja, ki nalega na vrh roke med palcem in kazalcem, ne sme biti daljši od 30mm od točke, kjer se ročaj najprej dotakne vrha roke naprej do najglobljega dela ročaja. Zadnji (hrbtini) del ročaja mora biti navzgor od te točke odrezan pod kotom, ki ni manjši od 45 *stopinj*.
- c) **Masa pištole** se meri z vso opremo, vključno z balansirnimi utežmi in praznim nabojnikom.
- d) **Merilna škatla:** Pištolo se meri z vso nameščeno opremo (če se uporablja zračno pištolo z nabojnikom, se jo lahko meri brez nabojnika). Dovoljena je proizvodna **toleranca pravokotne merilne škatle** od 0,0mm do +1,0mm za posamezne mere.



### For 10m and 25m Pistols



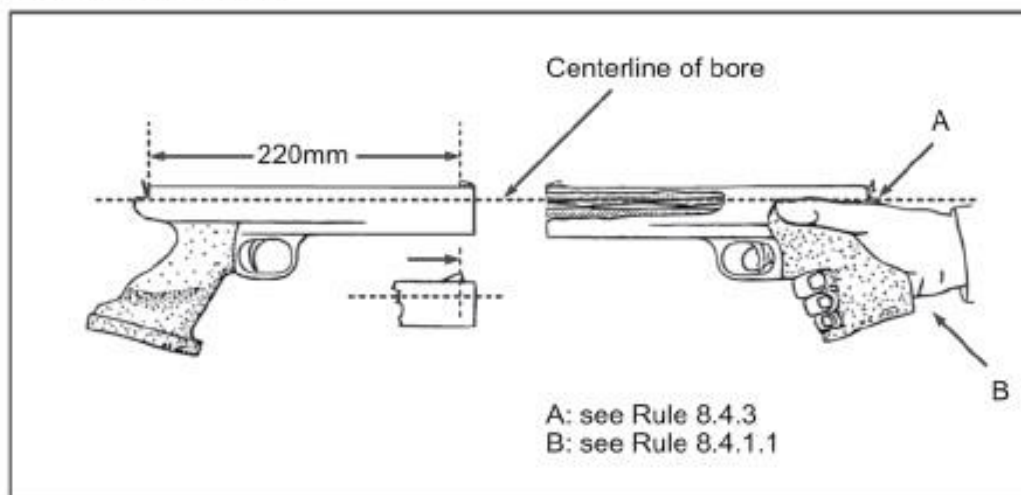
### For 10m and 25m Pistols



### For 25m Pistols Only



### For 25m Pistols Only



## 8.14

## KAZALO

25 m discipline	8.11
25m pištola / Pištola s središčnim vžigom – posebna pravila	8.7.6.4
25m pištola / Pištola s središčnim vžigom – izstreljena dva strela pri pojavu tarče	8.8.2.1. c



25m pištola / Pištola s središnim vžigom – ukazi	8.7.6.4
25m pištola / Pištola s središnim vžigom – prekinjena serija	8.8.1. d/c
25m pištola / Pištola s središnim vžigom – prec.stopnja tekmovanje po dovoljeni okvari	8.9.4.6
25m pištola / Pištola s središnim vžigom – precizna stopnja	8.7.6.4
25m pištola / Pištola s središnim vžigom – poskusna serija	8.7.6.4. a
25m pištola / Pištola s središnim vžigom – pričetek serije	8.7.6.4. j
25m pištola / Pištola s središnim vžigom – hitrostrelna stopnja	8.7.6.4
25m pištola / Pištola s središnim vžigom – postopek po AM	8.9.4.6
25m pištola / Pištola s središnim vžigom – točkovanje po AM	8.9.4.6
25m pištola / Pištola s središnim vžigom – tekmovanja razdeljena v dve stopnji	8.7.6.4
Cevi – glej Tabelo specifikacij za pištole	8.4.1.2
Čevlji, Normativi za merjenje prožnosti podplatov čevljev	8.5.6
Daljnogledi	8.6.1
Discipline in stopnje na 25m – navzkrižni strelji	8.8.2.4
Discipline na 25m – dovoljene okvare	8.9.4.1
Discipline na 25m – ukaz izprazni	8.7.6.2. f
Discipline na 25m – merjenje časa pri ugovorih o nepravilnosti	8.8.5
Discipline na 25m – nadzor pričetka merjenja časa	8.7.6.2
Discipline na 25m – nedovoljene okvare	8.9.4.2
Discipline na 25m – nepravilni strelji	8.8.2
Discipline na 25m – nepravilni ukazi na strelišču	8.8.3
Discipline na 25m – nepravilni ukazi na strelišču – odvzem krogov	8.8.3 c
Discipline na 25m – okvara	8.9.3
Discipline na 25m – okvara: prekinjena serija	8.9.1. c
Discipline na 25m – okvara: število ponovitev/dokončanje serije	8.9.1. c
Discipline na 25m – ukaz polni	8.7.6.2 c
Discipline na 25m – polnjenje z več kot 5 naboji	8.7.6.2. d
Discipline na 25m – popravilo okvare	8.9.3 b
Discipline na 25m – prekinitve, daljše od 15 minut	8.8.1 a
Discipline na 25m – prezgodnji in zapozneli strelji	8.8.2.3 a
Discipline na 25m – prezgodnji in zapozneli strelji – odvzem krogov	8.8.2.3 b
Discipline na 25m – streljanje po nepravilnem ukazu na strelišču	8.8.3 d
Discipline na 25m – streljanje pred ukazom „LOAD“ ("POLNI")	8.7.6.2 e
Discipline na 25m – ugotavljanje vzroka za okvaro	8.9.4.3
Discipline na 25m – ugotavljanje: dovoljena/nedovoljena okvara	8.9.4.3
Discipline na 25m – ustreljenih preveč poskusnih strelcev	8.8.2.2
Discipline na 25m – ustreljenih preveč tekmovalnih strelcev	8.8.2.1
Discipline na 25m – uveljavljanje okvare	8.9.3
Discipline na 25m – vrste okvar	8.9.4
Discipline na 25m – začetek in konec merjenja časa	8.7.6.2. a
Discipline Pištola - 25m – odpoved ene same tarče	8.10.2
Discipline Pištola - 25m – odpoved sistema tarč ali za elektronsko točkovanje	8.10
Discipline Pištola - 25m – ugovor glede prikazane vrednosti strela	8.10.3
Discipline s pištolo – glej Tabelo disciplin s pištolo	8.11
Diskvalifikacija – prezgodnji dvig roke s pištolo	8.7.4. d
Diskvalifikacija – streljanje pred ukazom „LOAD“ ("POLNI")	8.7.6.2. e
Dodaten čas za popravilo Pištola - 25m, ki ga odobri žirija – okvara	8.9.2. b
Dokončanje tekmovanja – določi žirija – okvara na 25m	8.9.2
Dovoljene okvare – discipline na 25m	8.9.4.1
Držanje pištole z eno roko	8.7.1
Elektronski sprožilci	8.4.1.4
Kompenzatorji - nedovoljeno	8.12
Korekturna očala	8.4.1.3. f
Korekturne leče	8.4.1.3. e
Lovilniki tulcev	8.4.1.5
Maksimalni dovoljeni čas za popravilo ali zamenjavo pištole, 25m – okvara	8.9.2. a
Merilna škatla	8.12. d
Merjenje cevi – Pištole - 25m	8.4.1.2
Merjenje cevi – Tabela specifikacij za pištolo, Pištole - 25m	8.13
Merjenje časa – discipline na 25m nepravilnosti	8.8.5.1
Merjenje časa – discipline na 25m – zahteva je upravičena	8.8.5.1. a





Merjenje časa – discipline na 25m – zahteva ni upravičena	8.8.5.1. b
Moške discipline/ ženske discipline	8.1.4
Motnje – discipline na 25m	8.8.4
Motnje – discipline na 25m, zahteva neupravičena	8.8.4
Motnje – discipline na 25m, zahteva upravičena	8.8.4
Motnje – zahteva neupravičena – odvzem krogov	8.8.4. f
Naprava za merjenje prožnosti podplatov čevljev	8.5.5
Navzkrižno streljanje v poskusne tarče – 25m	8.8.2.4
Nedovoljene okvare – discipline na 25m	8.9.4.2
Nepravilni strelji – discipline na 25m	8.8.2
Nepravilni ukazi na strelišču – discipline na 25m	8.8.3
Obrazci za okvare – glej Splošna tehnična pravila (pred kazalom)	6.18. e/f
Odpoved ene same tarče ali skupine tarč – discipline Pištola - 25m	8.10.2
Odpoved sistema tarč z elektronskim točkovanjem/sistema papirnatih tarč	8.10
Odpoved vseh tarč na strelišču ali odseku strelišča	8.10.1
Odvzem krogov – discipline na 25m – ustreljenih preveč strelav	8.8.2.1
Odvzem krogov – merjenje časa – discipline na 25m – zahteva ni upravičena	8.8.5. b
Odvzem krogov – motnje – neutemeljena zahteva	8.8.4. f
Odvzem krogov – nezadostno spuščanje roke s pištolo	8.7.4. c
Odvzem krogov – polnjenje z več kot 5 naboji	8.7.6.2. d
Odvzem krogov – prezgodnji in zapozneli strelji – discipline na 25m	8.8.2.3
Odvzem krogov – ukazi na strelišču – discipline na 25m	8.8.3. c
Okvara – maksimalni dovoljeni čas za popravilo ali zamenjavo pištole, 25m	8.9.2. a
Okvara – poskusna serija v disciplinah na 25m	8.9.3. c
Okvara pištole – dovoljenje za popravilo pištole	8.9.2
Okvara pištole – obveščanje žirije/strelskega sodnika	8.9.2
Okvare, discipline na 25m	8.9
Oprema in strelivo	8.4
Pištola - 25m/Pištola s središčnim vžigom - 25m – dva izstreljena strela	8.8.2.1
Pištola - 50m – kaliber	8.4.3.4. a
Pištola - 50m – prekrivala za roko	8.4.3.4. b
Pištola s središčnim vžigom – dovoljen kaliber	8.4.4
Pištola z robnim vžigom - 25m	8.4.3.1
Hitrostrelna pištola 25m – 1 minuta premora	8.7.6.3. 1
Hitrostrelna pištola 25m – discipline	8.7.6.3
Hitrostrelna pištola 25m – napoved serije	8.7.6.3. e
Hitrostrelna pištola 25m – odvzem streliva za testiranje	8.4.4.2
Hitrostrelna pištola 25m – položaj Ready ( <i>Pripravljen</i> )	8.7.6.3.g 8.7.2
Hitrostrelna pištola 25m – ponovitev streljanja v isti časovni stopnji	8.7.6.3. d
Hitrostrelna pištola 25m – posebna pravila	8.7.6.3
Hitrostrelna pištola 25m – poskusna serija	8.7.6.3. b
Hitrostrelna pištola 25m – postopek po dovoljeni okvari	8.9.4.5
Hitrostrelna pištola 25m – postopek testiranja hitrosti	8.4.4.2
Hitrostrelna pištola 25m – prekinjena serija	8.8.1. b
Hitrostrelna pištola 25m – prikaz tarč na sedem (7) sekund $\pm 1$ sekunda	8.7.6.3. f/h
Hitrostrelna pištola 25m – streljanje na ukaz	8.7.6.3. c
Hitrostrelna pištola 25m – testiranje hitrosti streliva	8.4.4.1
Hitrostrelna pištola 25m – točkovanje po dovoljeni okvari (AM)	8.9.4.5
Hitrostrelna pištola 25m – ukazi v kvalifikacijah	8.7.6.3
Hitrostrelna pištola 25m – začetek serije – „Attention“ ( <i>"Pozor"</i> )	8.7.6.3. k
Pištola, kasete za prenašanje pištol	8.6.2
Pištola, stojala za pištolo	8.6.3
Plinske zavore niso dovoljene	8.12
Položaj Ready ( <i>Pripravljen</i> )	8.7.2
Položaj Ready ( <i>Pripravljen</i> ) – nezadostno spuščanje roke s pištolo	8.7.3. b
Položaj Ready ( <i>Pripravljen</i> ) – prezgodnji dvig roke s pištolo	8.7.3. a
Položaj Ready ( <i>Pripravljen</i> ), discipline na 25m	8.7.2
Položaj Ready ( <i>Pripravljen</i> ), discipline na 25m – skica	8.7.2
Posebni normativi za pištole na 25m	8.4.3
Poznavanje pravil	8.1.2



Prekinjena serija – okvara v disciplinah na 25m	8.9.1
Prekinjena serija – Pištola - 25m/Pištola s središčnim vžigom - 25m	8.8.1. c
Prekinjena serija – Hitrostrelna pištola 25m/Standardna pištola - 25m	8.8.1. b
Prezgodnji in zapozneli strelji – discipline na 25m	8.8.2.3. b
Prijava tekmovalca – pripravljalni čas	8.7.6.1. a
Pripravljalni čas – čas v <i>minutah</i> , discipline na 10m in 50m	8.11
Pripravljalni čas – kontrole pred tekmovanji	8.7.6.1. c
Pripravljalni čas – ravnanje s pištolami, poskusne tarče vidne	8.7.6.1. d
Pripravljalni čas, discipline na 25m	8.7.6.1. e
Pripravljalni in poskusni čas Pištola - 10m in 50m	8.11
Ročaji – glej Tabelo specifikacij za pištole in Tabelo skic 8.13	8.4.1.1
Sistemi za zmanjšanje premikanja ali oscilacije	8.4.1.6
Splošno – okvara pištole – popravilo/informacije	8.9.2
Splošni normativi za vse pištole	8.4.1
Splošna pravila pištola	8.1
Središčnica vrtine – Pištole - 25m	8.4.3.1. b
Standardna pištola - 25m – disciplina razdeljena na 3 stopnje	8.7.6.5
Standardna pištola - 25m – discipline	8.7.6.5
Standardna pištola - 25m – položaj Ready ( <i>Pripravljen</i> )	8.7.6.5.e 8.7.2
Standardna pištola - 25m – posebna pravila	8.7.6.5
Standardna pištola - 25m – poskusna serija	8.7.6.5. a
Standardna pištola - 25m – postopek po dovoljeni okvari AM	8.9.4.5
Standardna pištola - 25m – prekinjena serija	8.8.1. b
Standardna pištola - 25m – točkovanje dovoljene okvare (AM)	8.9.4.5
Standardna pištola - 25m – ukazi	8.7.6.5. d
Standardna pištola - 25m – ukazi za serije	8.7.6.5. b
Standardna pištola - 25m – začetek serije – „Attention“ ( <i>"Pozor"</i> )	8.7.6.5. f
Strelišče in standardi za tarče	8.3
Strelivo	8.4.4
Streljanje – po nepravilnem ukazu na strelišču – discipline na 25m	8.8.3. d
Strelski položaj	8.7.1
Strelske discipline, postopki in tekmovalna pravila	8.7
Strelski dodatki	8.6
Število ponovitev/dokončanj serije – okvare, discipline na 25m	8.9.1
Tabela – skice in mere za pištolo	8.13
Tabela – tabela disciplin za pištolo	8.11
Tabela – tabela specifikacij za pištolo	8.12
Tekmovalec desničar – tekmovalec levičar	8.1.3
Tekmovalna pravila	8.7
Test hitrosti – Hitrostrelna pištola 25m – postopek testiranja za skupino	8.4.4.2
Test hitrosti – Hitrostrelna pištola 25m - <i>kronograf</i>	8.4.4.1
Teža proženja - merjenje	8.4.2
Teža proženja – največ 3 poskusi	8.4.2/ .2.3
Teža proženja – naključne kontrole	8.4.2.3
Teža proženja – utež za preskus sprožilca – na voljo tekmovalcem	8.4.2.2
Ugovor glede odpovedi prikaza strela – discipline Pištola - 25m	8.10.3
Uporaba pravil za vse discipline Pištola	8.1.1
Ustreljenih preveč poskusnih strellov – discipline na 25m	8.8.2.2
Ustreljenih preveč strellov – discipline na 25m	8.8.2.1
Varnost	8.2
Visoko energijsko strelivo	8.4.4
Vrste okvar	8.9.4
Vrste okvar – ugotavljanje vzroka v discipline na 25m	8.9.4.3
Zamenjava Pištola - 25m – po okvari	8.9.2
Zapestje – vidno brez opore	8.7.1
Zračna pištola 10m	8.4.3.5
Ženske discipline	8.1.4